



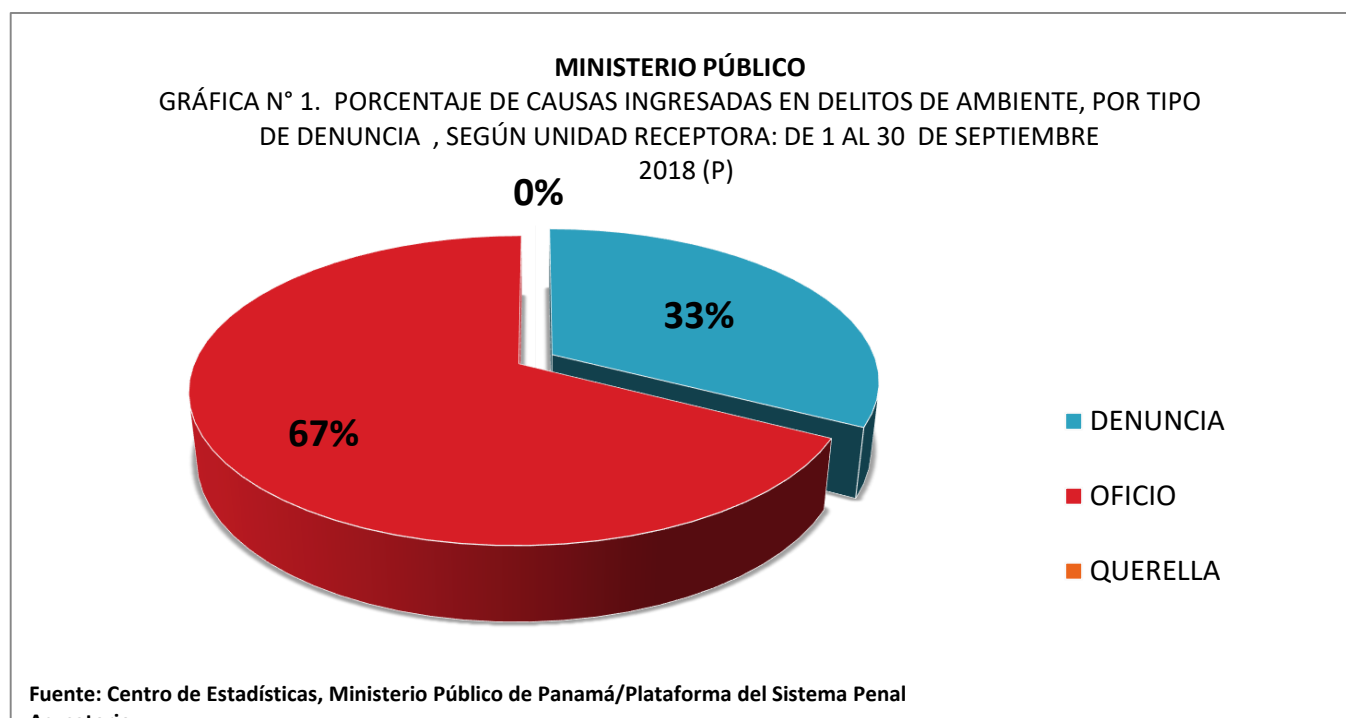
**PROCURADURIA GENERAL DE LA NACIÓN  
MINISTERIO PÚBLICO**

**CUADRO N°1. CAUSAS INGRESADAS EN DELITOS DE AMBIENTE, POR TIPO DE DENUNCIA , SEGÚN UNIDAD RECEPTORA:  
DE 1 AL 30 DE SEPTIEMBRE 2018 (P)**

UNIDAD RECEPTORA	TOTAL	TIPO DE DENUNCIA		
		DENUNCIA	OFICIO	QUERELLA
<b>TOTAL...</b>	<b>43</b>	<b>14</b>	<b>29</b>	<b>0</b>
Atención Primaria Sede - Fiscalía Auxiliar	8	-	8	-
Personería de Las Minas	5	-	5	-
Atención Primaria de Metetí	2	-	2	-
Atención Primaria Primera Sub Regional	2	2	-	-
Sede Principal Ministerio Público Changuinola	2	2	-	-
Otras Unidades de Atención Primaria	24	10	14	-

Nota: (P) se refiere a los datos preliminares

Fuente: Centro de Estadísticas, Ministerio Público de Panamá/Plataforma del Sistema Penal Acusatorio.





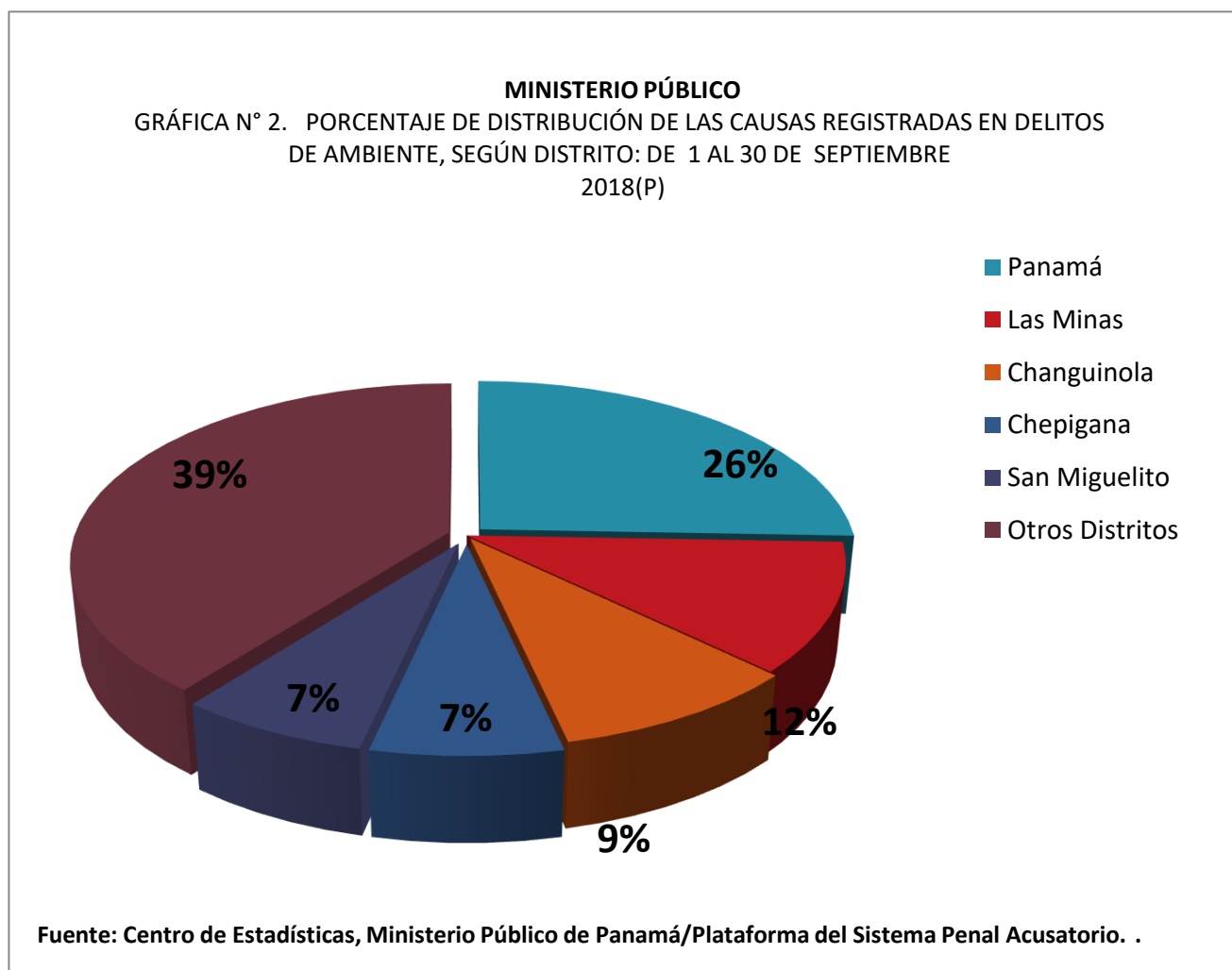
**PROCURADURIA GENERAL DE LA NACIÓN  
MINISTERIO PÚBLICO**

**CUADRO N° 2. DISTRIBUCIÓN DE LAS CAUSAS REGISTRADAS EN DELITOS DE AMBIENTE, SEGÚN DISTRITO: DE 1 AL 30 DE SEPTIEMBRE 2018(P)**

DISTRITOS	NÚMERO	PORCENTAJE
<b>TOTAL...</b>	<b>43</b>	<b>100%</b>
Panamá	11	26%
Las Minas	5	12%
Changuinola	4	9%
Chepigana	3	7%
San Miguelito	3	7%
Otros Distritos	17	40%

Nota: (P) se refiere a los datos preliminares

Fuente: Centro de Estadísticas, Ministerio Público de Panamá/Plataforma del Sistema Penal Acusatorio.





**PROCURADURIA GENERAL DE LA NACIÓN  
MINISTERIO PÚBLICO**

CUADRO N°3. CAUSAS INGRESADAS EN DELITOS DE AMBIENTE, SEGÚN DELITO ESPECIFICO:  
DE 1 AL 30 DE SEPTIEMBRE 2018(P)

DELITO ESPECIFICO	NÚMERO	PORCENTAJE
<b>TOTAL...</b>	<b>43</b>	<b>100%</b>
Construcción o urbanización que ponen en riesgo al ambiente o la vida de la población	1	2%
Contra Los Animales Doméstico	11	26%
Destrucción de los recursos naturales	17	40%
Extraer recursos o especies de la vida silvestre, acuática o terrestre protegidas o en peligro de extinción	3	7%
Importe material radiactivo, aguas residuales, desechos o residuos sólidos, líquidos o gaseosos	1	2%
La persona autorizada para hacer estudios ambientales, etc. Incorpore o suministre información falsa o inexacta u omite información fundamental	1	2%
Tala o destrucción de formaciones vegetales arbóreas o arbustico en áreas especiales	3	7%
Tráfico de especies de la vida silvestre	6	14%

Nota: (P) se refiere a los datos preliminares

Fuente: Centro de Estadísticas, Ministerio Público de Panamá/Plataforma del Sistema Penal Acusatorio.



**PROCURADURIA GENERAL DE LA NACIÓN  
MINISTERIO PÚBLICO**

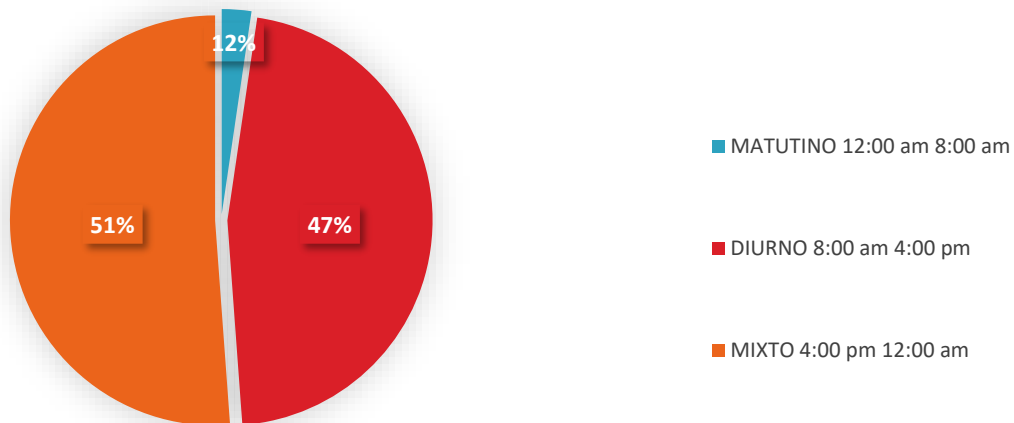
**CUADRO N°4. CAUSAS INGRESADAS, EN DELITOS DE AMBIENTE, SEGÚN TURNO: DE 1 AL 30 DE SEPTIEMBRE 2018(P)**

TURNO	NÚMERO	PORCENTAJE
<b>TOTAL...</b>	<b>43</b>	<b>100%</b>
MATUTINO 12:00 am 8:00 am	1	2%
DIURNO 8:00 am 4:00 pm	20	47%
MIXTO 4:00 pm 12:00 am	22	51%

Nota: (P) se refiere a los datos preliminares

Fuente: Centro de Estadísticas, Ministerio Público de Panamá/Plataforma del Sistema Penal Acusatorio.

**MINISTERIO PÚBLICO  
GRÁFICO N°3. PORCENTAJE DE CAUSAS INGRESADAS EN DELITOS DE  
AMBIENTE, SEGÚN TURNO: DE 1 AL 30 DE SEPTIEMBRE 2018 (P)**



Fuente: Centro de Estadísticas, Ministerio Público de Panamá/Plataforma del Sistema Penal Acusatorio.



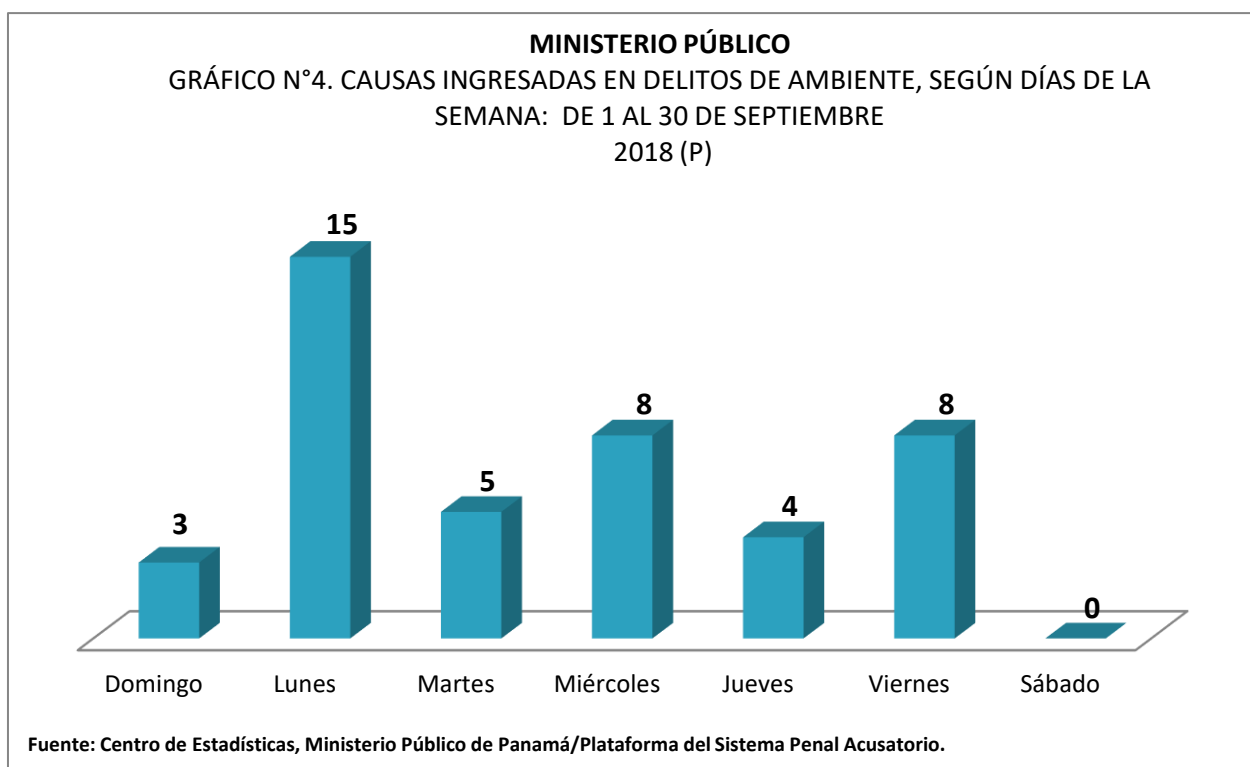
**PROCURADURIA GENERAL DE LA NACIÓN  
MINISTERIO PÚBLICO**

**CUADRO N°5. CAUSAS INGRESADAS EN DELITOS DE AMBIENTE, SEGÚN DÍA DE LA SEMANA: DE 1 AL 30 DE SEPTIEMBRE 2018 (P)**

DÍA	NÚMERO	PORCENTAJE
<b>TOTAL...</b>	<b>43</b>	<b>100%</b>
Domingo	3	7%
Lunes	15	35%
Martes	5	12%
Miércoles	8	19%
Jueves	4	9%
Viernes	8	19%
Sábado	0	0%

Nota: (P) se refiere a los datos preliminares

Fuente: Centro de Estadísticas, Ministerio Público de Panamá/Plataforma del Sistema Penal Acusatorio.





**PROCURADURIA GENERAL DE LA NACIÓN  
MINISTERIO PÚBLICO**

**CUADRO N° 6. NÚMERO DE SENTENCIAS REGISTRADAS EN DELITOS DE AMBIENTE, SEGÚN TIPO DE PROCEDIMIENTO APLICADO: DE 1 AL 30 DE SEPTIEMBRE 2018 (P)**

SENTENCIAS	NÚMERO	PORCENTAJE
<b>TOTAL...</b>	<b>2</b>	<b>100%</b>
ACUERDO DE PENA	2	100%
PROCESO SIMPLIFICADO	0	0%
PROCEDIMIENTO DIRECTO	0	0%
PROCEDIMIENTO DIRECTO INMEDIATO	0	0%
PROCESO SIMPLIFICADO INMEDIATO	0	0%
JUICIO ORAL	0	0%

Nota: (P) se refiere a los datos preliminares

Fuente: Centro de Estadísticas, Ministerio Público de Panamá/Plataforma del Sistema Penal Acusatorio.



**PROCURADURIA GENERAL DE LA NACIÓN  
MINISTERIO PÚBLICO**

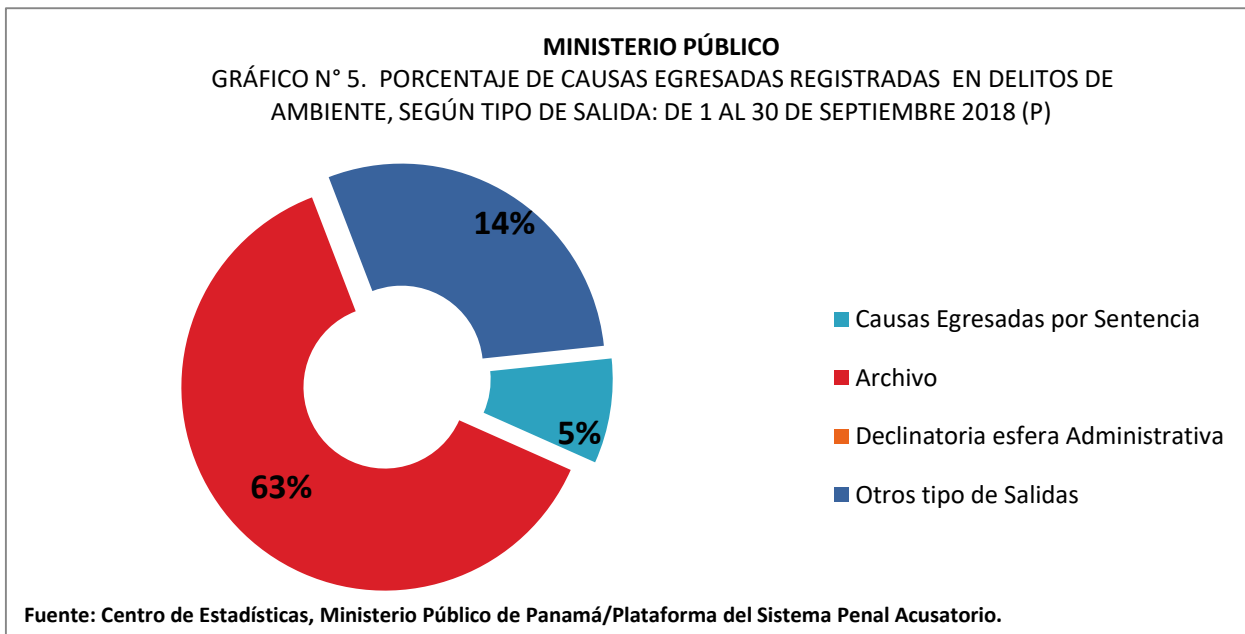
**CUADRO N° 7. CAUSAS EGRESADAS REGISTRADAS EN DELITOS DE AMBIENTE, SEGÚN TIPO DE SALIDA: DE 1 AL 30 DE SEPTIEMBRE 2018 (P)**

TIPO DE SALIDA	NÚMERO	PORCENTAJE
<b>TOTAL...</b>	<b>24</b>	<b>100%</b>
Causas Egresadas por Sentencia	2	8%
Archivo	15	63%
Declinatoria esfera Administrativa	0	0%
Otros tipo de Salidas	7	29%

Nota: (P) se refiere a los datos preliminares

Nota(2): en el Circuito Judicial de Coclé hubo un archivo provisional, de un caso Contra El Ambiente específicamente del artículo 421

Fuente: Centro de Estadísticas, Ministerio Público de Panamá/Plataforma del Sistema Penal Acusatorio.





**PROCURADURIA GENERAL DE LA NACIÓN  
MINISTERIO PÚBLICO**

**CUADRO N° 8. CAUSAS EGRESADAS POR MÉTODOS ALTERNOS DE SOLUCIÓN DE CONFLICTO, REGISTRADAS EN DELITOS DE AMBIENTE, SEGÚN TIPO: DE 1 AL 30 DE SEPTIEMBRE 2018 (P)**

MÉTODOS ALTERNOS	NÚMERO	PORCENTAJE
<b>TOTAL...</b>	<b>9</b>	<b>100%</b>
Acuerdo de Pena	2	22%
Criterio de Oportunidad	0	0%
Desistimiento	0	0%
Mediación y Conciliación	1	11%
Suspensión del Proceso Sujeto a Condiciones	6	67%

Nota: (P) se refiere a los datos preliminares

Fuente: Centro de Estadísticas, Ministerio Público de Panamá/Plataforma del Sistema Penal Acusatorio.





**PROCURADURIA GENERAL DE LA NACIÓN  
MINISTERIO PÚBLICO**

**CUADRO N°9. CAUSAS INGRESADAS EN DELITOS DE AMBIENTE, POR TIPO DE DELITO, SEGÚN PROVINCIA :  
DE 1 AL 30 DE SEPTIEMBRE 2018 (P)**

PROVINCIA	TOTAL	TIPO DE DELITO			
		ANIMALES DOMESTICOS	RECURSOS NATURALES	TRAMITACION Y CUMPLIMIENTO URBANISTICO	VIDA SILVESTRE
<b>TOTAL...</b>	<b>43</b>	<b>11</b>	<b>21</b>	<b>2</b>	<b>9</b>
Chiriquí	1	1	-	-	-
Bocas Del Toro	4	2	1	-	1
Coclé	0	-	-	-	-
Colón	1	1	-	-	-
Comarca Emberá	0	-	-	-	-
Comarca Kuna Yala	1	-	-	-	1
Comarca Ngöbe Buglé	0	-	-	-	-
Darién	4	-	3	-	1
Herrera	8	-	7	1	-
Los Santos	4	-	1	-	3
Panamá	14	5	6	-	3
Panamá Oeste	3	2	1	-	-
Veraguas	3	-	2	1	-

Nota: (P) se refiere a los datos preliminares

Fuente: Centro de Estadísticas, Ministerio Público de Panamá/Plataforma del Sistema Penal Acusatorio.