



MINISTERIO PÚBLICO  
PROCURADURÍA GENERAL DE LA NACIÓN  
Cuadro 1. PERSONAS ATENDIDAS EN EL CENTRO DE ATENCIÓN CIUDADANA DEL  
PRIMER DISTRITO JUDICIAL; POR PROVINCIAS, SEGÚN SERVICIOS:  
DEL 1 AL 31 DE AGOSTO DEL 2018

SERVICIOS	TOTAL	COLÓN	PANAMÁ	PANAMÁ OESTE
<b>TOTAL...</b>	<b>14025</b>	<b>1712</b>	<b>9990</b>	<b>2323</b>
Denuncias o Querellas en TURNO	1325	404	228	693
Mediación / Conciliación	2	0	2	0
Diligencias en el Servicio de Investigación / Entrevistas, Entrega de Documentos	3274	139	2881	254
Unidad de Homicidios	240	60	112	68
Fiscalía de Familia	1203	413	306	484
Fiscalía de Adolescentes	352	139	129	84
Cita en la Unidad de Apoyo a Víctimas	84	24	38	22
Centro de Custodia de Bienes Aprehendidos	5	0	5	0
Copia de la Carpetilla	35	0	35	0
Copia de Diligencias / Revisión de Carpetillas	814	0	814	0
Queja o Reclamo	13	0	13	0
Información sobre su Proceso Penal	1382	214	1162	6
Información sobre los servicios que brinda el Ministerio Público	116	1	113	2
Su denuncia no es competencia del Ministerio Público	493	7	481	5
Notificación SPA	4309	294	3366	649
Notificación Descarga	332	15	266	51
Personería	46	2	39	5
Fiscalía de Droga	0	0	0	0

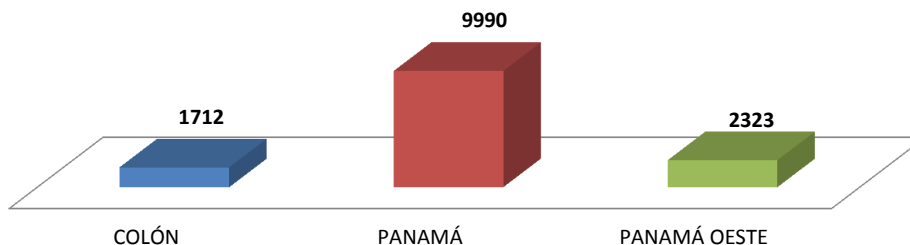
Fuente: Centro de Estadística; Atención Ciudadana.

**Análisis:**

El Centro de Atención Ciudadana del Primer Distrito Judicial, para el mes de agosto, atendió un total de 14025 personas, 1712 en la provincia de Colón, 9990 en la provincia de Panamá; y 2323 en la provincia de Panamá Oeste donde la mayor cantidad de atenciones fue por Notificación SPA con 4309 personas que representa un 30.7 %.



**SEGÚN DISTRITO JUDICIAL**  
PRIMER DISTRITO JUDICIAL, SEGÚN PROVINCIA:  
DEL 1 AL 31 DE AGOSTO DEL 2018

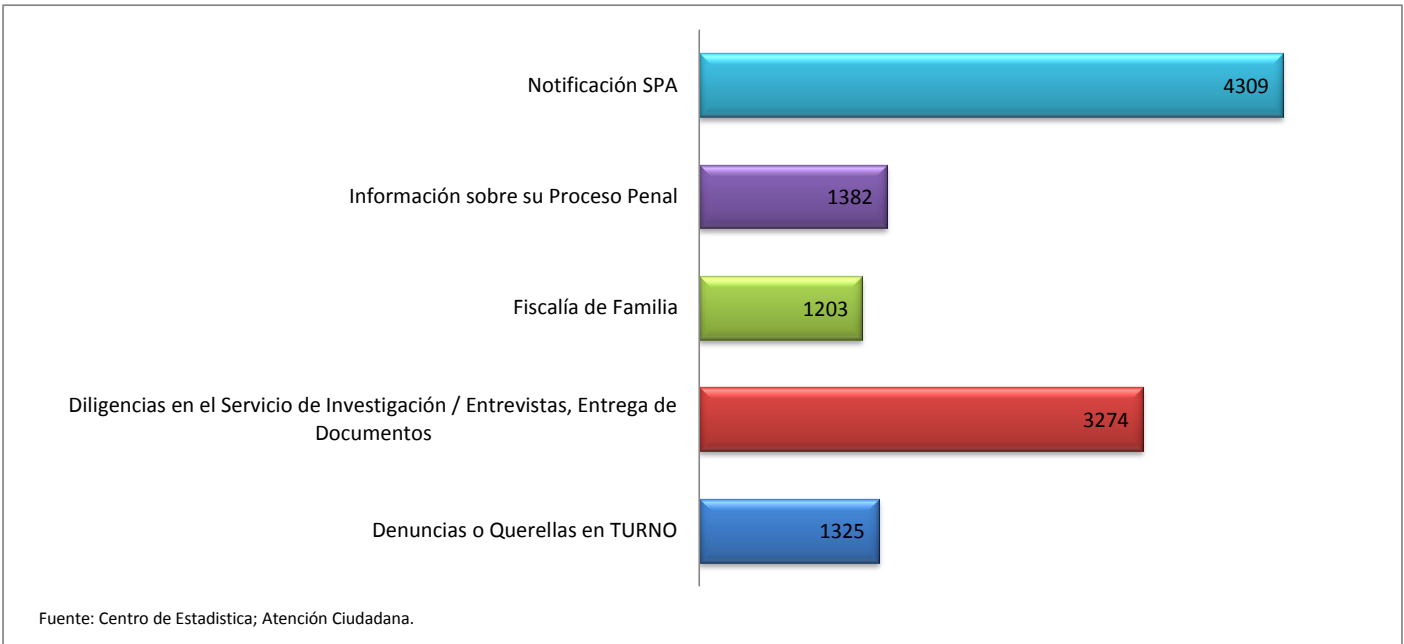


Fuente: Centro de Estadística; Atención Ciudadana .



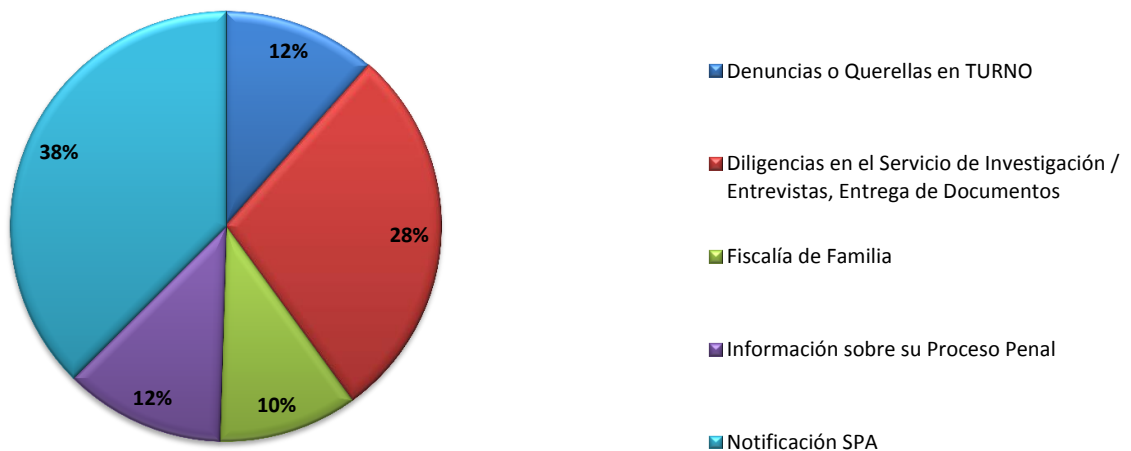
**MINISTERIO PÚBLICO**

Gráfico 2. SERVICIOS DE ATENCIÓN CIUDADANA CON MAYOR INCIDENCIA DEL PRIMER DISTRITO JUDICIAL DE PANAMÁ DEL 1 AL 31 DE AGOSTO DEL 2018



**MINISTERIO PÚBLICO**

Gráfico 3. PORCENTAJE DE LOS SERVICIOS DE ATENCIÓN CIUDADANA CON MAYOR INCIDENCIA DEL PRIMER DISTRITO JUDICIAL DE PANAMÁ DEL 1 AL 31 DE AGOSTO DEL 2018



Fuente: Centro de Estadística; Atención Ciudadana .



MINISTERIO PÚBLICO

PROCURADURÍA GENERAL DE LA NACIÓN

Cuadro 2. PERSONAS ATENDIDAS EN EL CENTRO DE ATENCIÓN CIUDADANA DEL SEGUNDO DISTRITO JUDICIAL; POR PROVINCIAS, SEGÚN SEVICIOS: DEL 1 AL 31 DE AGOSTO DEL 2018

SERVICIOS	TOTAL	COCLÉ	VERAGUAS
<b>TOTAL...</b>	<b>916</b>	<b>213</b>	<b>703</b>
Denuncias o Querellas en TURNO	163	100	63
Mediación / Conciliación	3	0	3
Diligencias en el Servicio de Investigación / Entrevistas, Entrega de Documentos	361	98	263
Unidad de Homicidios	25	12	13
Fiscalía de Familia	137	2	135
Fiscalía de Adolescentes	29	0	29
Cita en la Unidad de Apoyo a Víctimas	2	0	2
Centro de Custodia de Bienes Aprehendidos	0	0	0
Copia de la Carpetilla	1	0	1
Copia de Diligencias / Revisión de Carpetillas	0	0	0
Queja o Reclamo	0	0	0
Información sobre su Proceso Penal	26	0	26
Información sobre los servicios que brinda el Ministerio Público	0	0	0
Su denuncia no es competencia del Ministerio Público	55	1	54
Notificación SPA	113	0	113
Notificación Descarga	1	0	1
Personería	0	0	0
Fiscalía de Droga	0	0	0

Fuente: Centro de Estadística; Atención Ciudadana.

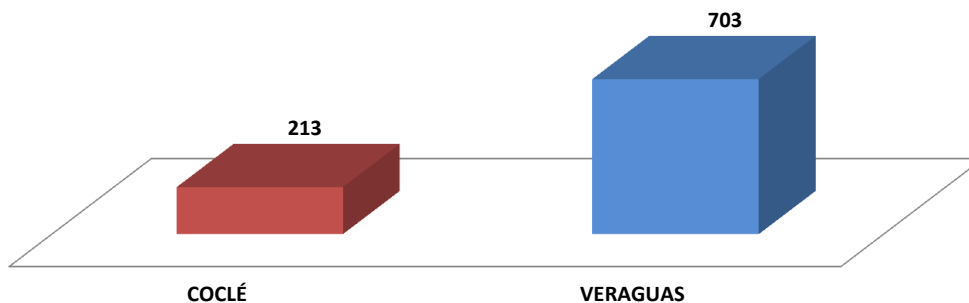
**Análisis:**

El Centro de Atención Ciudadana del Segundo Distrito Judicial, para el mes de agosto, atendió un total de 916 personas, 213 en la provincia de Coclé y 703 en la provincia de Veraguas; donde la mayor cantidad atenciones fue por Diligencias en el Servicio de Investigación / Entrevistas, Entrega de Documentos con 361 personas que representa un 39.4 %.



MINISTERIO PÚBLICO

Gráfico 4. PERSONAS ATENDIDAS EN EL CENTRO DE INFORMACIÓN DE ATENCIÓN CIUDADANA DEL, SEGUNDO DISTRITO JUDICIAL, SEGÚN GÉNERO: DEL 1 AL 31 DE AGOSTO DEL 2018

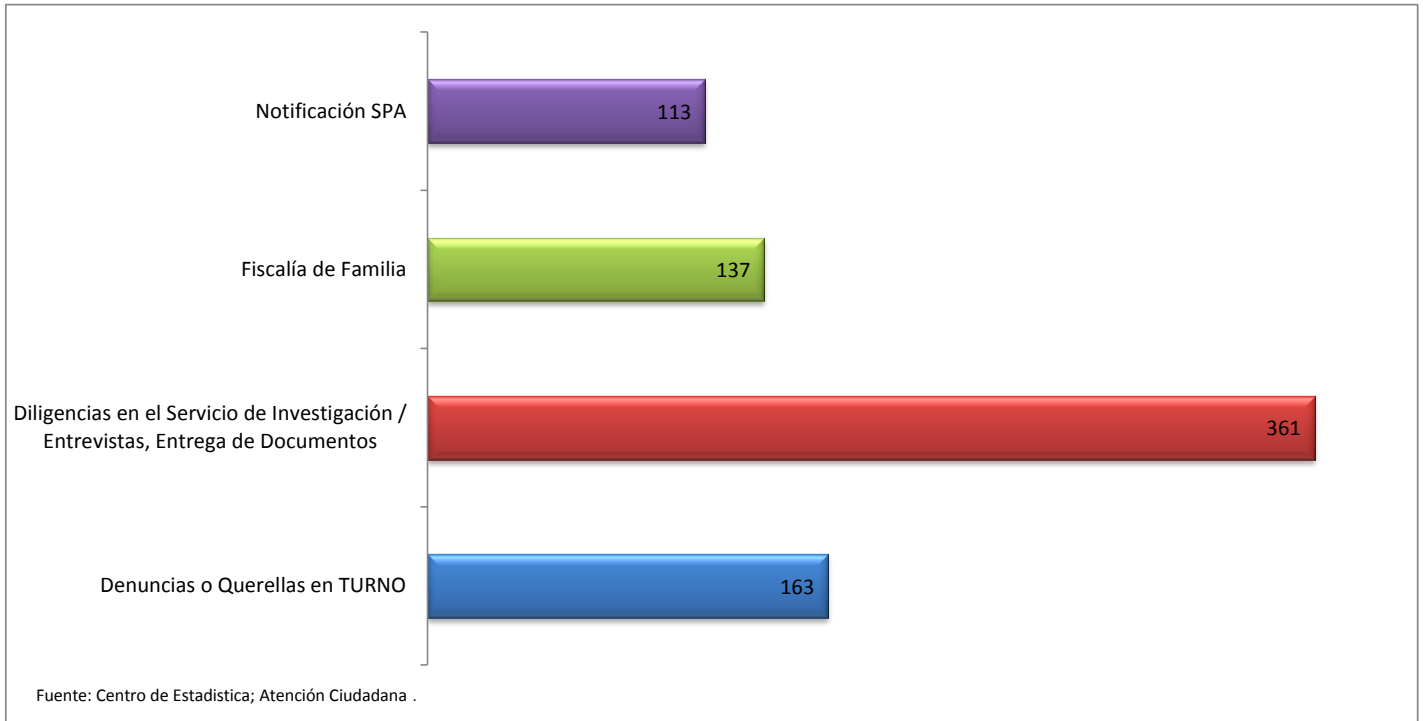


Fuente: Centro de Estadística; Atención Ciudadana



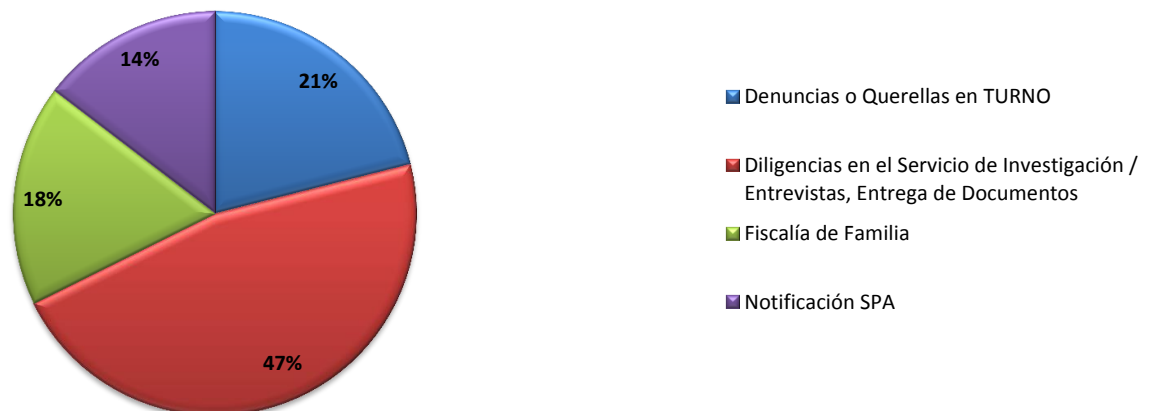
**MINISTERIO PÚBLICO**

**Gráfico 5. SERVICIOS DE ATENCIÓN CIUDADANA CON MAYOR INCIDENCIA DEL SEGUNDO DISTRITO JUDICIAL DE PANAMÁ DEL 1 AL 31 DE AGOSTO DEL 2018**



**MINISTERIO PÚBLICO**

**Gráfico 6. PORCENTAJES DE LOS SERVICIOS DE ATENCIÓN CIUDADANA CON MAYOR INCIDENCIA DEL SEGUNDO DISTRITO JUDICIAL DE PANAMÁ DEL 1 AL 31 DE AGOSTO DEL 2018**





MINISTERIO PÚBLICO  
PROCURADURÍA GENERAL DE LA NACIÓN  
Cuadro 3. PERSONAS ATENDIDAS EN EL CENTRO DE ATENCIÓN CIUDADANA DEL  
TERCER DISTRITO JUDICIAL; POR PROVINCIAS, SEGÚN SERVICIOS:  
DEL 1 AL 31 DE AGOSTO DEL 2018

SERVICIOS	TOTAL	CHIRIQUÍ	BOCAS DEL TORO
<b>TOTAL...</b>	<b>3495</b>	<b>2300</b>	<b>1195</b>
Denuncias o Querellas en TURNO	803	398	405
Mediación / Conciliación	0	0	0
Diligencias en el Servicio de Investigación / Entrevistas, Entrega de Documentos	753	468	285
Unidad de Homicidios	209	100	109
Fiscalía de Familia	838	655	183
Fiscalía de Adolescentes	67	0	67
Cita en la Unidad de Apoyo a Víctimas	9	0	9
Centro de Custodia de Bienes Aprehendidos	0	0	0
Copia de la Carpetilla	6	4	2
Copia de Diligencias / Revisión de Carpetillas	0	0	0
Queja o Reclamo	0	0	0
Información sobre su Proceso Penal	96	92	4
Información sobre los servicios que brinda el Ministerio Público	4	0	4
Su denuncia no es competencia del Ministerio Público	1	0	1
Notificación SPA	692	578	114
Notificación Descarga	0	0	0
Personería	17	5	12
Fiscalía de Droga	0	0	0

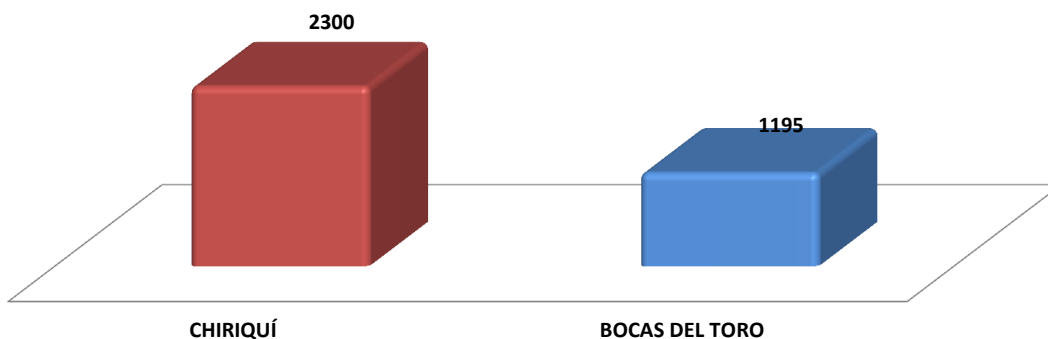
Fuente: Centro de Estadística; Atención Ciudadana.

**Análisis:**

El Centro de Atención Ciudadana del Tercer Distrito Judicial, para el mes de agosto, atendió un total de 3495 personas, 2300 en la provincia de Chiriquí y 1195 en la provincia de Bocas del Toro; donde la mayor cantidad de atendidos fue por Fiscalía de Familia con 838 personas que representa un 24 %.



MINISTERIO PÚBLICO  
Gráfico 7. PERSONAS ATENDIDAS EN EL CENTRO DE INFORMACIÓN DE ATENCIÓN CIUDADANA DEL,  
TERCER DISTRITO JUDICIAL, SEGÚN GÉNEO:  
DEL 1 AL 31 DE AGOSTO DEL 2018

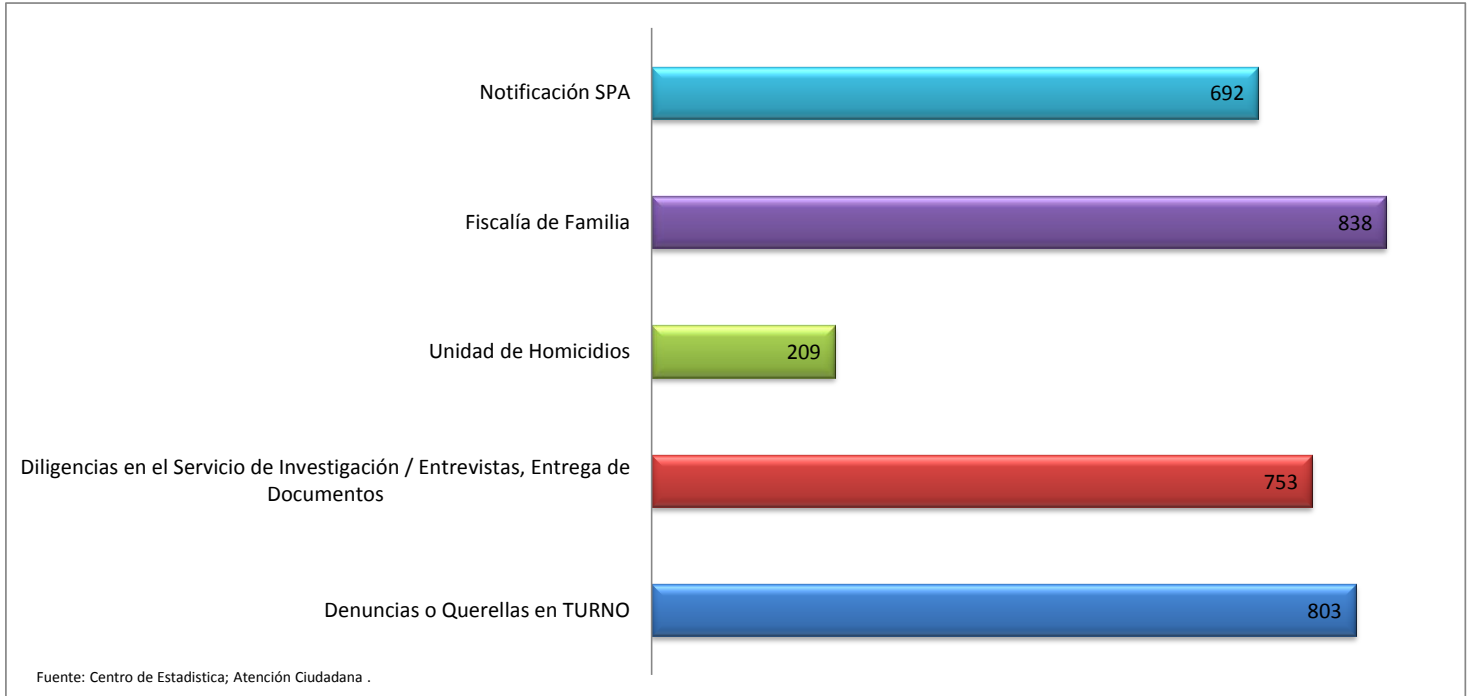


Fuente: Centro de Estadística; Atención Ciudadana .



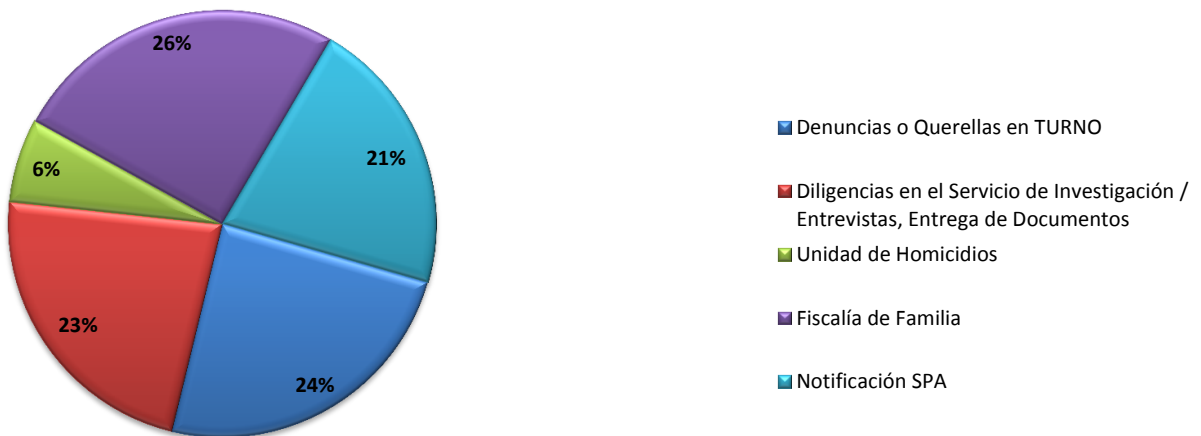
**MINISTERIO PÚBLICO**

Gráfico 8. SERVICIOS DE ATENCIÓN CIUDADANA CON MAYOR INCIDENCIA  
INCIDENCIA DEL TERCER DISTRITO JUDICIAL DE PANAMÁ  
DEL 1 AL 31 DE AGOSTO DEL 2018



**MINISTERIO PÚBLICO**

Gráfico 9. PORCENTAJE DE LOS SERVICIOS DE ATENCIÓN CIUDADANA CON MAYOR  
INCIDENCIA DEL TERCER DISTRITO JUDICIAL DE PANAMÁ  
DEL 1 AL 31 DE AGOSTO DEL 2018



Fuente: Centro de Estadística; Atención Ciudadana



**MINISTERIO PÚBLICO**  
**PROCURADURÍA GENERAL DE LA NACIÓN**  
**Cuadro 4. PERSONAS ATENDIDAS EN EL CENTRO DE ATENCIÓN CIUDADANA DEL**  
**CUARTO DISTRITO JUDICIAL; POR PROVINCIAS, SEGÚN SERVICIOS:**  
**DEL 1 AL 31 DE AGOSTO DEL 2018**

SERVICIOS	TOTAL	LOS SANTOS	HERRERA
<b>TOTAL...</b>	<b>728</b>	<b>487</b>	<b>241</b>
Denuncias o Querellas en TURNO	105	28	77
Mediación / Conciliación	0	0	0
Diligencias en el Servicio de Investigación / Entrevistas, Entrega de Documentos	222	126	96
Unidad de Homicidios	9	8	1
Fiscalía de Familia	78	40	38
Fiscalía de Adolescentes	52	48	4
Cita en la Unidad de Apoyo a Víctimas	46	37	9
Centro de Custodia de Bienes Aprehendidos	0	0	0
Copia de la Carpetilla	0	0	0
Copia de Diligencias / Revisión de Carpetillas	31	30	1
Queja o Reclamo	0	0	0
Información sobre su Proceso Penal	18	18	0
Información sobre los servicios que brinda el Ministerio Público	17	10	7
Su denuncia no es competencia del Ministerio Público	65	63	2
Notificación SPA	43	40	3
Notificación Descarga	4	3	1
Personería	3	1	2
Fiscalía de Droga	35	35	0

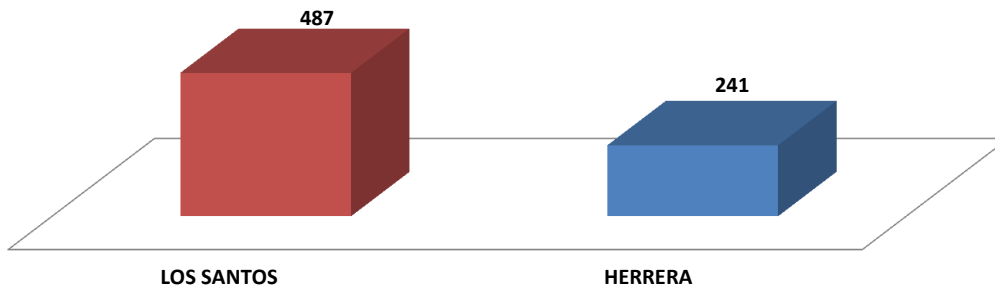
Fuente: Centro de Estadística; Atención Ciudadana.

**Análisis:**

El Centro de Atención Ciudadana del Cuarto Distrito Judicial, para el mes de agosto, atendió un total de 728 personas, 487 en la provincia de Los Santos y 241 en la provincia de Herrera; donde su mayor cantidad de atendidos fue por Diligencias en el Servicio de Investigación / Entrevistas, Entrega de Documentos con 222 personas que representa un 30.5 %.



**MINISTERIO PÚBLICO**  
**Gráfico 10. PERSONAS ATENDIDAS EN EL CENTRO DE INFORMACIÓN DE ATENCIÓN CIUDADANA DEL,**  
**CUARTO DISTRITO JUDICIAL, SEGÚN GÉNERO:**  
**DEL 1 AL 31 DE AGOSTO DEL 2018**

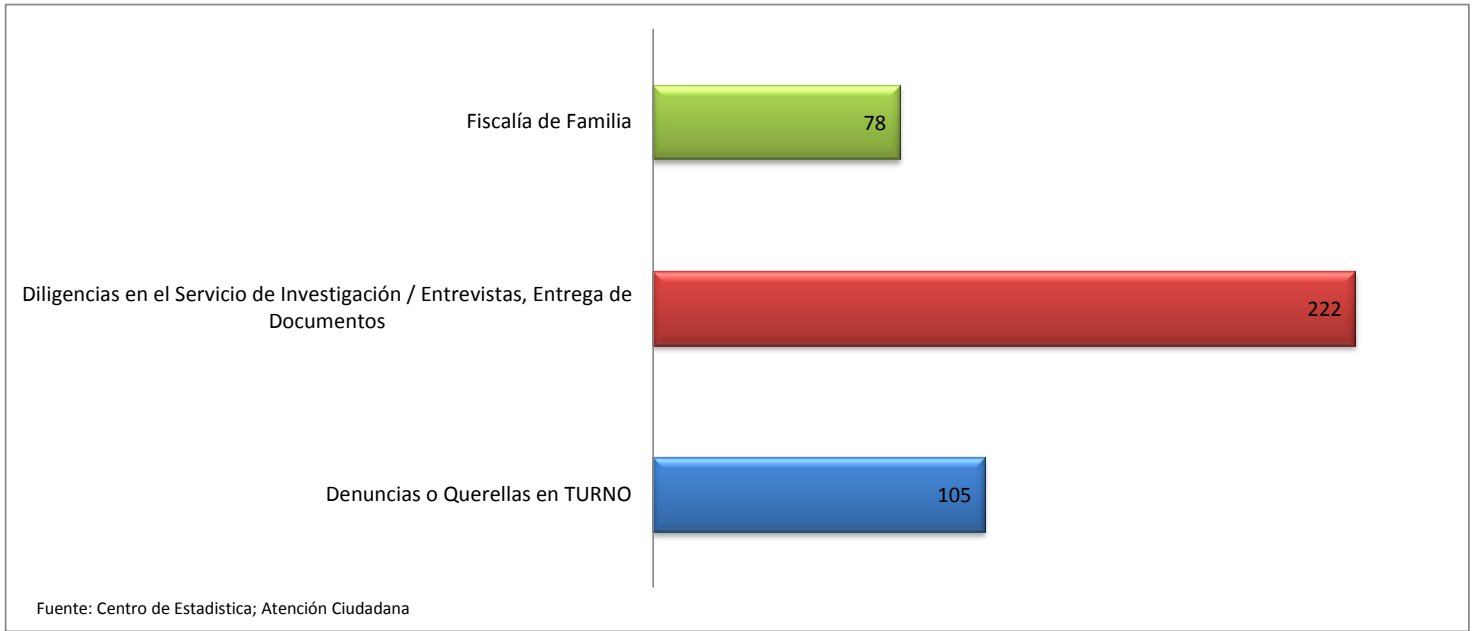


Fuente: Centro de Estadística; Atención Ciudadana



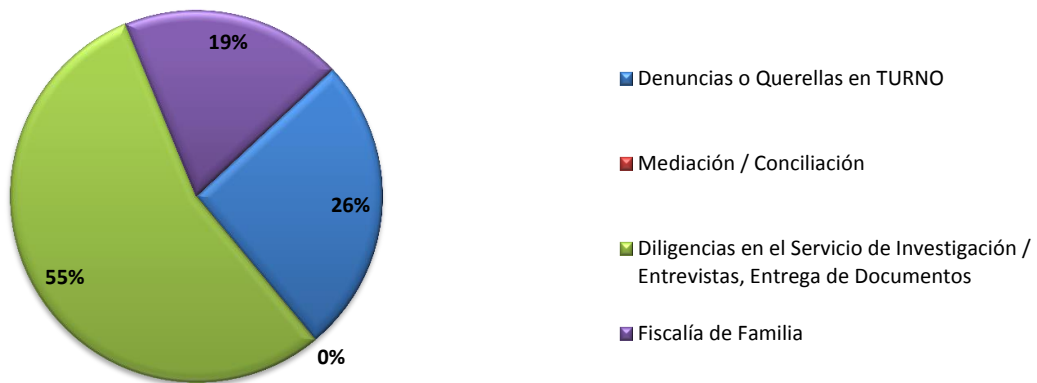
**MINISTERIO PÚBLICO**

**Gráfico 11. SERVICIOS DE ATENCIÓN CIUDADANA CON MAYOR  
INCIDENCIA DEL CUARTO DISTRITO JUDICIAL DE PANAMÁ  
DEL 1 AL 31 DE AGOSTO DEL 2018**



**MINISTERIO PÚBLICO**

**Gráfico 12. PORCENTAJES DE LOS SERVICIOS DE ATENCIÓN CIUDADANA CON MAYOR  
INCIDENCIA DEL CUARTO DISTRITO JUDICIAL DE PANAMÁ  
DEL 1 AL 31 DE AGOSTO DEL 2018**



Fuente: Centro de Estadística; Atención Ciudadana





**MINISTERIO PÚBLICO**

PROCURADURÍA GENERAL DE LA NACIÓN

Cuadro 5. PERSONAS ATENDIDAS EN LOS CENTROS DE ATENCIÓN CIUDADANA NIVEL NACIONAL  
PRIMER DISTRITO JUDICIAL; POR PROVINCIAS, SEGÚN SERVICIOS:  
DEL 1 DE ENERO AL 31 DE AGOSTO DEL 2018

SERVICIOS	TOTAL	PRIMER DISTRITO JUDICIAL	SEGUNDO DISTRITO JUDICIAL	TERCER DISTRITO JUDICIAL	CUARTO DISTRITO JUDICIAL
<b>TOTAL...</b>	<b>148577</b>	<b>106257</b>	<b>7146</b>	<b>28121</b>	<b>7053</b>
Denuncias o Querellas en TURNO	18253	8904	1466	6894	989
Mediación / Conciliación	249	46	23	179	1
Diligencias en el Servicio de Investigación / Entrevistas, Entrega de Documentos	33913	23399	2876	5442	2196
Unidad de Homicidios	3319	1397	132	1578	212
Fiscalía de Familia	15885	7579	988	6488	830
Fiscalía de Adolescentes	3222	2210	230	457	325
Cita en la Unidad de Apoyo a Víctimas	952	463	26	119	344
Centro de Custodia de Bienes Aprehendidos	24	21	0	1	2
Copia de la Carpetilla	247	141	1	91	14
Copia de Diligencias / Revisión de Carpetillas	4913	4383	0	29	501
Queja o Reclamo	77	57	3	15	2
Información sobre su Proceso Penal	20068	19195	83	686	104
Información sobre los servicios que brinda el Ministerio Público	1387	1152	8	23	204
Su denuncia no es competencia del Ministerio Público	2692	1959	286	37	410
Notificación SPA	26475	19456	1016	5676	327
Notificación Descarga	15543	15358	8	128	49
Personería	899	537	0	278	84
Fiscalía de Droga	459	0	0	0	459

Fuente: Centro de Estadística; Atención Ciudadana.

**Análisis:**

Los Centros de Atención Ciudadana del Primer, Segundo, Tercer y Cuarto Distrito Judicial de Panamá , han atendido un total de 148577 personas, donde la mayor incidencia de servicios brindados se encuentran Diligencias en el Servicio de Investigación / Entrevistas, Entrega de Documentos con 33913 personas atendidas que representa 22.8 %.



**MINISTERIO PÚBLICO**

Gráfico 13. PORCENTAJE DE LAS PERSONAS ATENDIDAS EN LOS CENTROS DE ATENCIÓN CIUDADANA DE PANAMÁ, SEGÚN DISTRITO JUDICIAL DEL 1 DE ENERO AL 31 DE AGOSTO DEL 2018

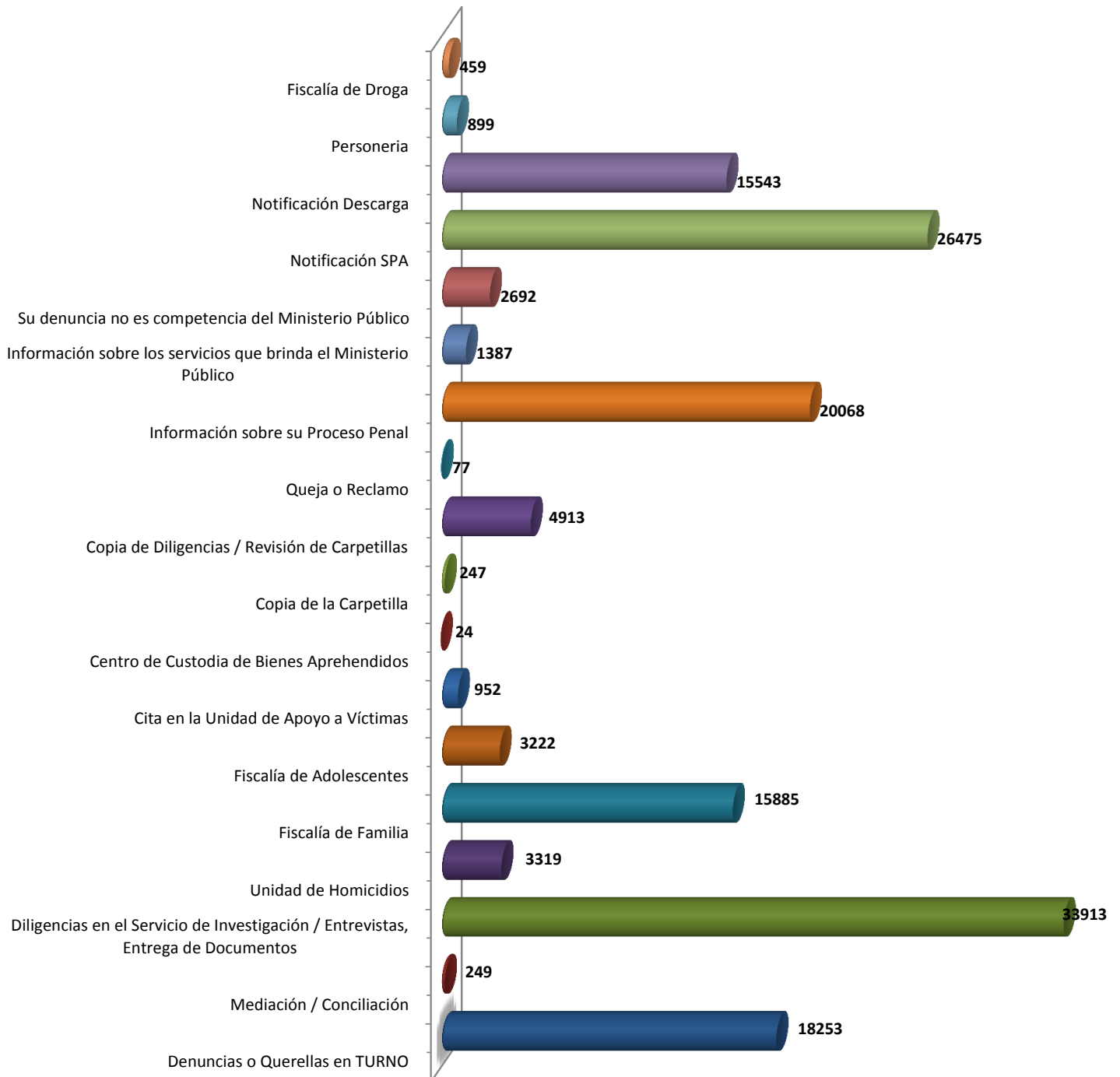


Fuente: Centro de Estadística; Atención Ciudadana.



### MINISTERIO PÚBLICO

Gráfico 14. SERVICIOS DE ATENCIÓN CIUDADANA CON MAYOR INCIDENCIA DEL PRIMER, SEGUNDO, TERCER Y CUARTO DISTRITO JUDICIAL DE PANAMÁ DEL 1 DE ENERO AL 31 DE AGOSTO DEL 2018



Fuente: Centro de Estadística; Atención Ciudadana.