



**MINISTERIO PÚBLICO
FISCALÍA SUPERIOR ESPECIALIZADA ANTICORRUPCIÓN
CUADRO 1. MOVIMIENTOS DE EXPEDIENTES Y CARPETAS
DEL 1 DE ENERO AL 31 DE AGOSTO DEL 2018(p)**

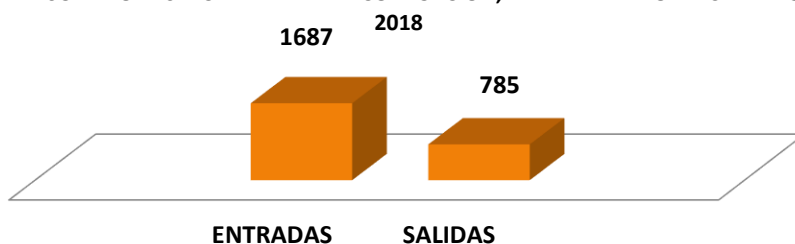
MOVIMIENTO DE EXPEDIENTES Y CARPETAS	TOTAL
ENTRADAS TOTALES	1687
ENTRADAS PRIMER INGRESO**	1610
ENTRADAS PRORROGA	44
ENTRADAS REAPERTURA	8
ENTRADAS REINGRESO	25
SALIDAS	785

(P): Se refiere a cifras Preliminares

**Nota: Son entradas que corresponde al Sistema Penal Acusatorio

Fuente: Ministerio Público, Fiscalía Superior Especializada Anticorrupción

**Gráfica 1. MOVIMIENTOS DE EXPEDIENTES Y CARPETAS
EN LA FISCALÍA SUPERIOR ESPECIALIZADA ANTICORRUPCIÓN, DEL 1 DE ENERO AL 31 DE AGOSTO DEL 2018**



Fuente: Ministerio Público, Fiscalía Superior Especializada Anticorrupción

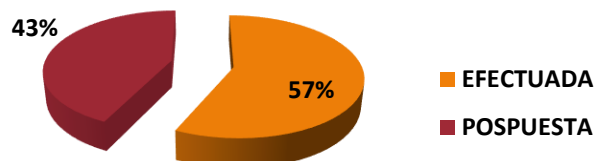
**MINISTERIO PÚBLICO
FISCALÍA SUPERIOR ESPECIALIZADA ANTICORRUPCIÓN
CUADRO 2. AUDIENCIAS REALIZADAS Y POSPUESTA
DEL 1 DE ENERO AL 31 DE AGOSTO DEL 2018(p)**

AUDIENCIAS	TOTAL	%
TOTAL	1148	100.0%
EFFECTUADA	654	57.0%
POSPUESTA	494	43.0%

(P): Se refiere a cifras Preliminares

Fuente: Ministerio Público, Fiscalía Superior Especializada Anticorrupción

**Gráfica 2. PORCENTAJE DE AUDIENCIA DE LA FISCALÍA SUPERIOR ESPECIALIZADA
ANTICORRUPCIÓN SEGÚN TIPO, DEL 1 DE ENERO AL 31 DE AGOSTO DEL 2018**



Fuente: Ministerio Público, Fiscalía Superior Especializada Anticorrupción



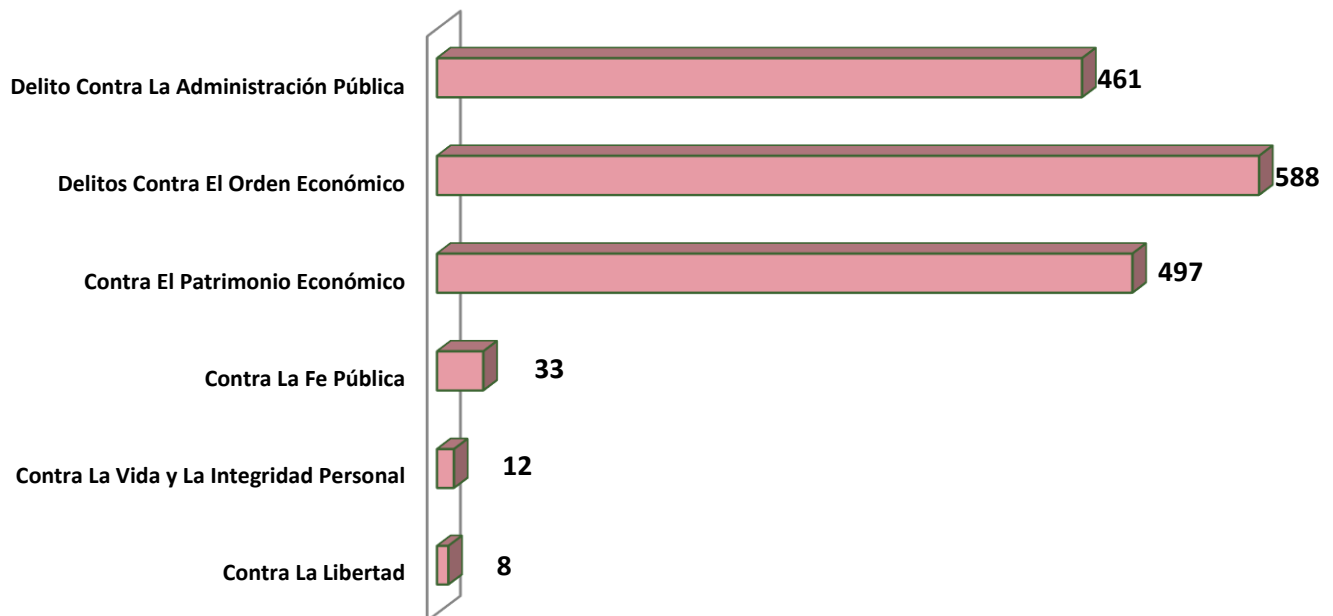
MINISTERIO PÚBLICO
FISCALÍA SUPERIOR ESPECIALIZADA ANTICORRUPCIÓN
CUADRO 3. ENTRADAS DE PRIMER INGRESO SEGÚN DELITO GENÉRICO
DEL 1 DE ENERO AL 31 DE AGOSTO DEL 2018(p)

TIPOS DE DELITO GENÉRICO	NÚMERO	%
Total	1610	100%
Contra La Libertad	8	0.5%
Contra La Vida y La Integridad Personal	12	0.7%
Contra La Fe Pública	33	2.0%
Contra El Patrimonio Económico	497	30.9%
Delitos Contra El Orden Económico	588	36.5%
Delito Contra La Administración Pública	461	28.6%
Otros	11	0.7%

(P): Se refiere a cifras Preliminares

Fuente: Ministerio Público, Fiscalía Superior Especializada Anticorrupción

Gráfica 3. NÚMERO DE ENTRADAS DE PRIMER INGRESO EN LA FISCALÍA SUPERIOR ESPECIALIZADA ANTICORRUPCIÓN SEGÚN DELITO DELITOS GENÉRICO, DEL 1 DE ENERO AL 31 DE AGOSTO DEL 2018



Fuente: Ministerio Público, Fiscalía Superior Especializada Anticorrupción



**MINISTERIO PÚBLICO
FISCALÍA SUPERIOR ESPECIALIZADA ANTICORRUPCIÓN
CUADRO 4. SENTENCIAS SEGÚN FALLO
DEL 1 DE ENERO AL 31 DE AGOSTO DEL 2018(p)**

TIPO DE SENTENCIAS	TOTAL	%
TOTAL	51	100.0%
CONDENATORIA	39	76.5%
ABSOLUTORIA	10	19.6%
MIXTA	2	3.9%

(P): Se refiere a cifras Preliminares

Fuente: Ministerio Público, Fiscalía Superior Especializada Anticorrupción

Gráfica 4. SENTENCIAS DE LA FISCALÍA SUPERIOR ESPECIALIZADA ANTICORRUPCIÓN SEGÚN FALLO, DEL 1 DE ENERO AL 31 DE AGOSTO DEL 2018



Fuente: Ministerio Público, Fiscalía Superior Especializada Anticorrupción

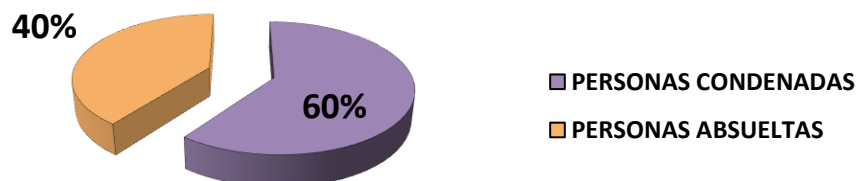
**MINISTERIO PÚBLICO
FISCALÍA SUPERIOR ESPECIALIZADA ANTICORRUPCIÓN
CUADRO 5. SENTENCIAS POR PERSONAS SEGÚN FALLO
DEL 1 DE ENERO AL 31 DE AGOSTO DEL 2018(p)**

PERSONAS SEGÚN FALLO	NÚMERO	%
TOTAL	88	100%
PERSONAS CONDENADAS	53	60.2%
PERSONAS ABSUELTAS	35	39.8%

(P): Se refiere a cifras Preliminares

Fuente: Ministerio Público, Fiscalía Superior Especializada Anticorrupción

Gráfica 5. SENTENCIA POR PERSONAS EN LA FISCALÍA SUPERIOR ESPECIALIZADA ANTICORRUPCIÓN SEGÚN FALLO, DEL 1 DE ENERO AL 31 DE AGOSTO DEL 2018



Fuente: Ministerio Público, Fiscalía Superior Especializada Anticorrupción