



MINISTERIO PÚBLICO
PROCURADURÍA GENERAL DE LA NACIÓN
Cuadro 1. PERSONAS ATENDIDAS EN EL CENTRO DE ATENCIÓN CIUDADANA DEL
PRIMER DISTRITO JUDICIAL; POR PROVINCIAS, SEGÚN SERVICIOS:
DEL 1 AL 31 DE JULIO DEL 2018

SERVICIOS	TOTAL	COLÓN	PANAMÁ	PANAMÁ OESTE
TOTAL...	14271	1204	10762	2305
Denuncias o Querellas en TURNO	1236	273	213	750
Mediación / Conciliación	7	1	1	5
Diligencias en el Servicio de Investigación / Entrevistas, Entrega de Documentos	3619	39	3416	164
Unidad de Homicidios	205	35	91	79
Fiscalía de Familia	1017	291	251	475
Fiscalía de Adolescentes	321	99	114	108
Cita en la Unidad de Apoyo a Víctimas	77	4	39	34
Centro de Custodia de Bienes Aprehendidos	1	0	1	0
Copia de la Carpetilla	7	0	7	0
Copia de Diligencias / Revisión de Carpetillas	626	0	626	0
Queja o Reclamo	14	1	13	0
Información sobre su Proceso Penal	1963	230	1725	8
Información sobre los servicios que brinda el Ministerio Público	128	1	121	6
Su denuncia no es competencia del Ministerio Público	530	7	521	2
Notificación SPA	4029	201	3203	625
Notificación Descarga	432	15	369	48
Personería	59	7	51	1
Fiscalía de Droga	0	0	0	0

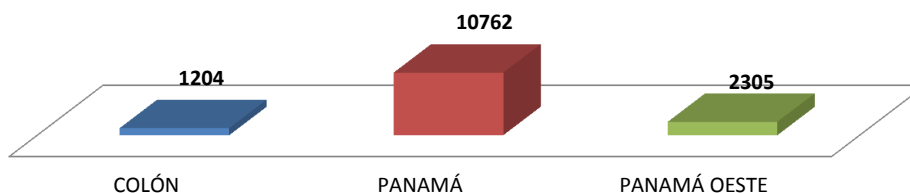
Fuente: Centro de Estadística; Atención Ciudadana.

Análisis:

El Centro de Atención Ciudadana del Primer Distrito Judicial, para el mes de julio, atendió un total de 14271 personas, 1204 en la provincia de Colón, 10762 en la provincia de Panamá; y 2305 en la provincia de Panamá Oeste donde la mayor cantidad de atenciones fue por Notificación SPA con 4029 personas que representa un 28.2 %.



SEGÚN DISTRITO JUDICIAL
PRIMER DISTRITO JUDICIAL, SEGÚN PROVINCIA:
DEL 1 AL 31 DE JULIO DEL 2018

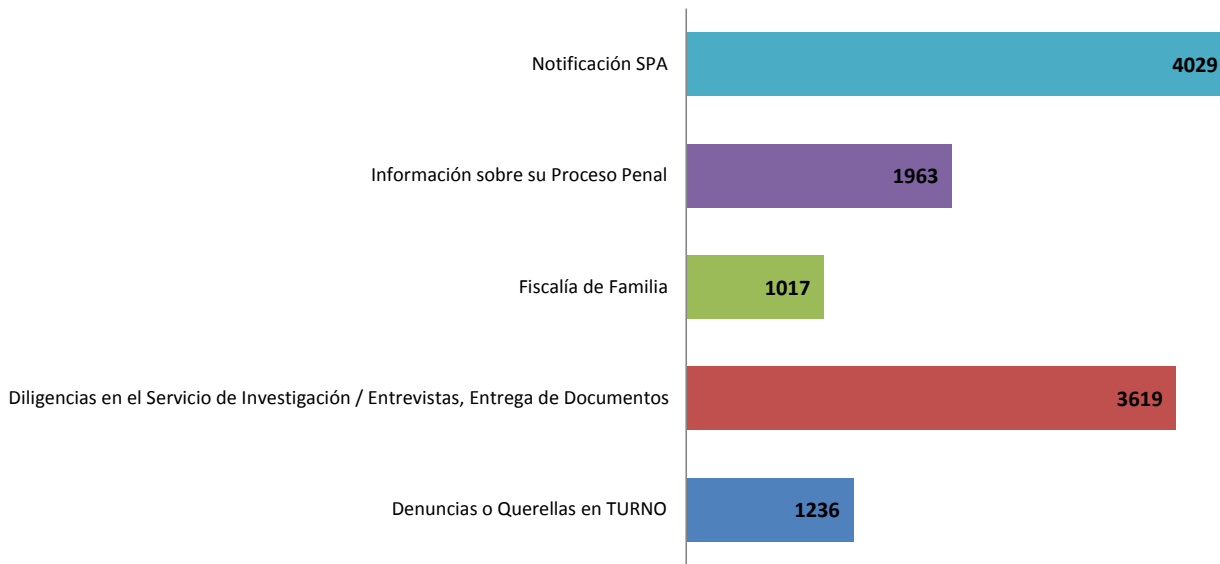


Fuente: Centro de Estadística; Atención Ciudadana .



MINISTERIO PÚBLICO

Gráfico 2. SERVICIOS DE ATENCIÓN CIUDADANA CON MAYOR INCIDENCIA DEL PRIMER DISTRITO JUDICIAL DE PANAMÁ DEL 1 AL 31 DE JULIO DEL 2018

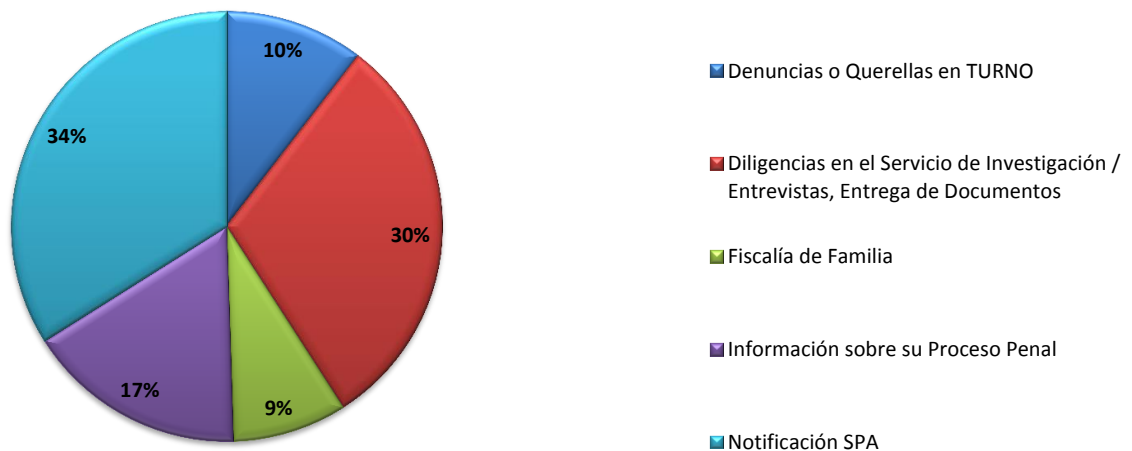


Fuente: Centro de Estadística; Atención Ciudadana.



MINISTERIO PÚBLICO

Gráfico 3. PORCENTAJE DE LOS SERVICIOS DE ATENCIÓN CIUDADANA CON MAYOR INCIDENCIA DEL PRIMER DISTRITO JUDICIAL DE PANAMÁ DEL 1 AL 31 DE JULIO DEL 2018



Fuente: Centro de Estadística; Atención Ciudadana .



MINISTERIO PÚBLICO

PROCURADURÍA GENERAL DE LA NACIÓN

Cuadro 2. PERSONAS ATENDIDAS EN EL CENTRO DE ATENCIÓN CIUDADANA DEL SEGUNDO DISTRITO JUDICIAL; POR PROVINCIAS, SEGÚN SEVICIOS: DEL 1 AL 31 DE JULIO DEL 2018

SERVICIOS	TOTAL	COCLÉ	VERAGUAS
TOTAL...	911	237	674
Denuncias o Querellas en TURNO	182	133	49
Mediación / Conciliación	1	0	1
Diligencias en el Servicio de Investigación / Entrevistas, Entrega de Documentos	335	87	248
Unidad de Homicidios	19	12	7
Fiscalía de Familia	125	2	123
Fiscalía de Adolescentes	21	0	21
Cita en la Unidad de Apoyo a Víctimas	1	0	1
Centro de Custodia de Bienes Aprehendidos	0	0	0
Copia de la Carpetilla	0	0	0
Copia de Diligencias / Revisión de Carpetillas	0	0	0
Queja o Reclamo	0	0	0
Información sobre su Proceso Penal	10	0	10
Información sobre los servicios que brinda el Ministerio Público	3	3	0
Su denuncia no es competencia del Ministerio Público	63	0	63
Notificación SPA	149	0	149
Notificación Descarga	2	0	2
Personería	0	0	0
Fiscalía de Droga	0	0	0

Fuente: Centro de Estadística; Atención Ciudadana.

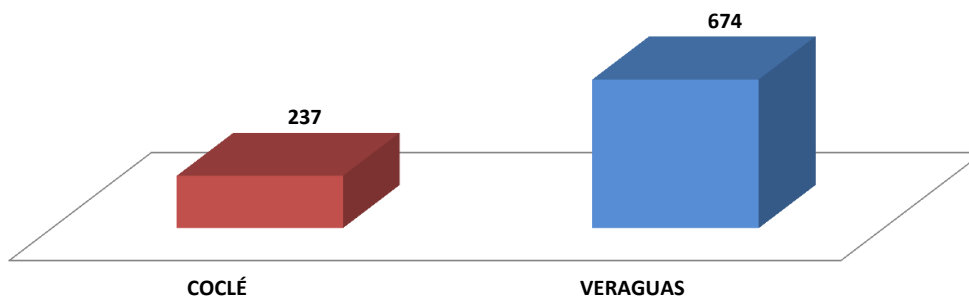
Análisis:

El Centro de Atención Ciudadana del Segundo Distrito Judicial, para el mes de julio, atendió un total de 911 personas, 237 en la provincia de Coclé y 674 en la provincia de Veraguas; donde la mayor cantidad atenciones fue por Diligencias en el Servicio de Investigación / Entrevistas, Entrega de Documentos con 335 personas que representa un 36.8 %.



MINISTERIO PÚBLICO

Gráfico 4. PERSONAS ATENDIDAS EN EL CENTRO DE INFORMACIÓN DE ATENCIÓN CIUDADANA DEL SEGUNDO DISTRITO JUDICIAL, SEGÚN GÉNERO:

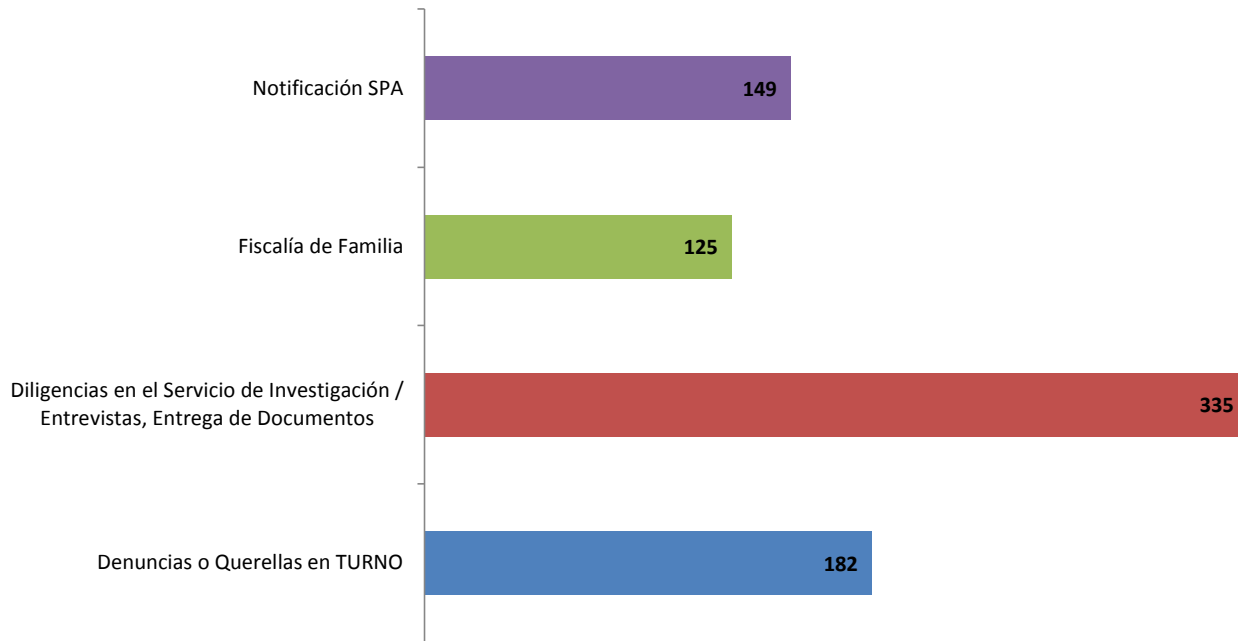


Fuente: Centro de Estadística; Atención Ciudadana



MINISTERIO PÚBLICO

**Gráfico 5. SERVICIOS DE ATENCIÓN CIUDADANA CON MAYOR
INCIDENCIA DEL SEGUNDO DISTRITO JUDICIAL DE PANAMÁ
DEL 1 AL 31 DE JULIO DEL 2018**

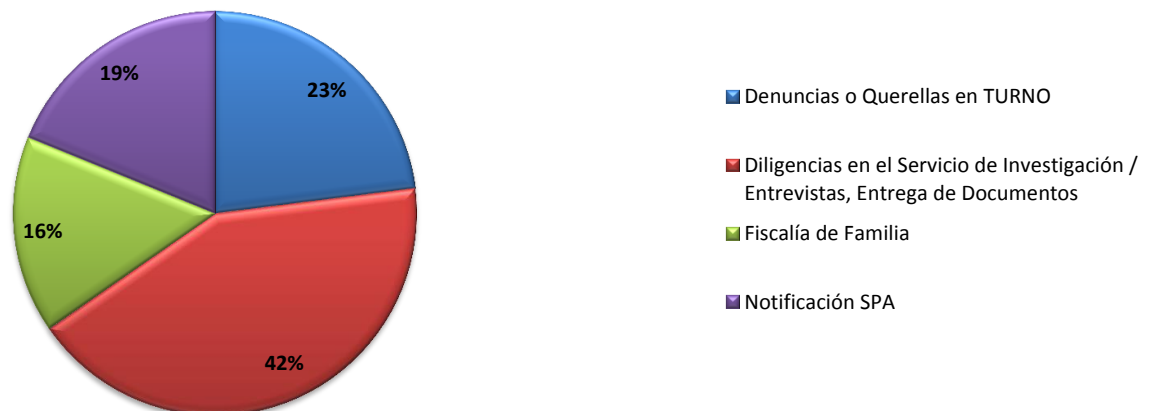


Fuente: Centro de Estadística; Atención Ciudadana .



MINISTERIO PÚBLICO

**Gráfico 6. PORCENTAJES DE LOS SERVICIOS DE ATENCIÓN CIUDADANA CON MAYOR
INCIDENCIA DEL SEGUNDO DISTRITO JUDICIAL DE PANAMÁ
DEL 1 AL 31 DE JULIO DEL 2018**



Fuente: Centro de Estadística; Atención Ciudadana.



MINISTERIO PÚBLICO
PROCURADURÍA GENERAL DE LA NACIÓN
Cuadro 3. PERSONAS ATENDIDAS EN EL CENTRO DE ATENCIÓN CIUDADANA DEL
TERCER DISTRITO JUDICIAL; POR PROVINCIAS, SEGÚN SERVICIOS:
DEL 1 AL 31 DE JULIO DEL 2018

SERVICIOS	TOTAL	CHIRIQUÍ	BOCAS DEL TORO
TOTAL...	3499	2181	1318
Denuncias o Querellas en TURNO	835	404	431
Mediación / Conciliación	26	1	25
Diligencias en el Servicio de Investigación / Entrevistas, Entrega de Documentos	636	372	264
Unidad de Homicidios	223	75	148
Fiscalía de Familia	861	663	198
Fiscalía de Adolescentes	73	0	73
Cita en la Unidad de Apoyo a Víctimas	15	0	15
Centro de Custodia de Bienes Aprehendidos	0	0	0
Copia de la Carpetilla	9	6	3
Copia de Diligencias / Revisión de Carpetillas	0	0	0
Queja o Reclamo	1	1	0
Información sobre su Proceso Penal	66	62	4
Información sobre los servicios que brinda el Ministerio Público	5	0	5
Su denuncia no es competencia del Ministerio Público	5	5	0
Notificación SPA	725	587	138
Notificación Descarga	1	1	0
Personería	18	4	14
Fiscalía de Droga	0	0	0

Fuente: Centro de Estadística; Atención Ciudadana.

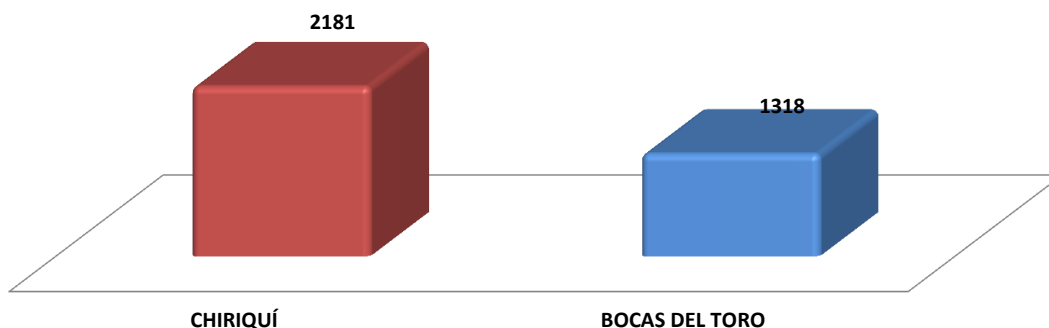
Análisis:

El Centro de Atención Ciudadana del Tercer Distrito Judicial, para el mes de julio, atendió un total de 3499 personas, 2181 en la provincia de Chiriquí y 1318 en la provincia de Bocas del Toro; donde la mayor cantidad de atendidos fue por Fiscalía de Familia con 861 personas que representa un 24.6 %.



MINISTERIO PÚBLICO

Gráfico 7. PERSONAS ATENDIDAS EN EL CENTRO DE INFORMACIÓN DE ATENCIÓN CIUDADANA DEL,
TERCER DISTRITO JUDICIAL, SEGÚN GÉNEO:

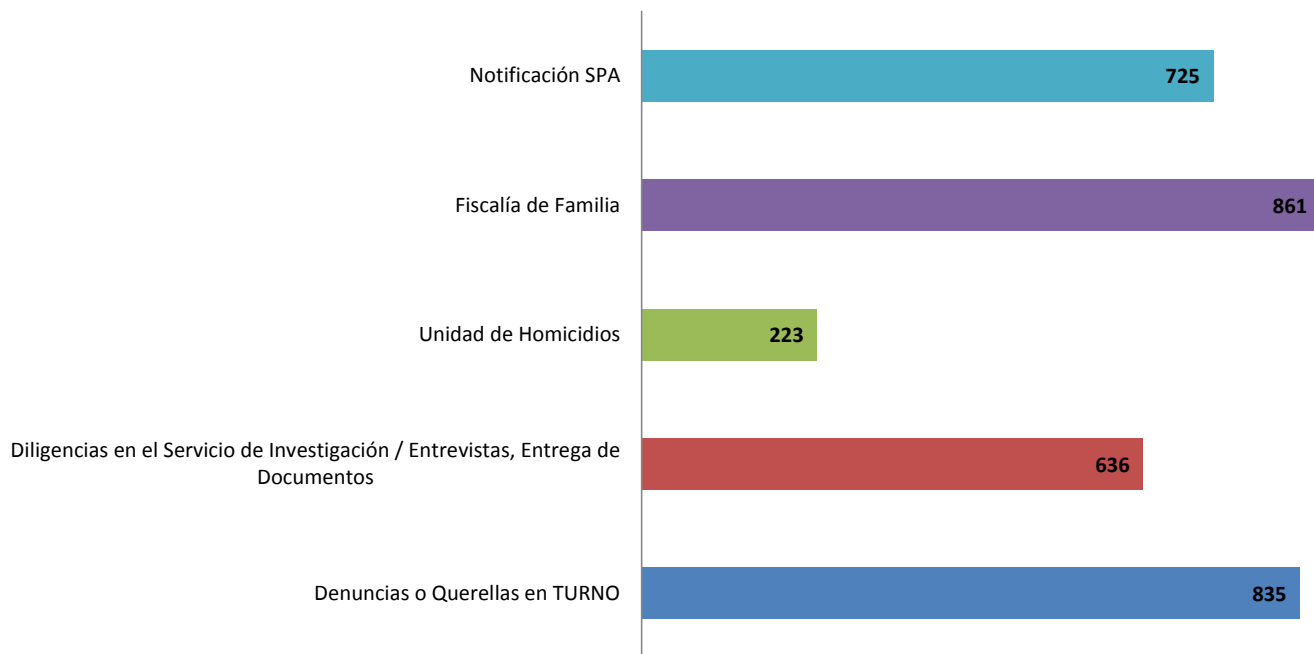


Fuente: Centro de Estadística; Atención Ciudadana .



MINISTERIO PÚBLICO

**Gráfico 8. SERVICIOS DE ATENCIÓN CIUDADANA CON MAYOR INCIDENCIA
INCIDENCIA DEL TERCER DISTRITO JUDICIAL DE PANAMÁ
DEL 1 AL 31 DE JULIO DEL 2018**

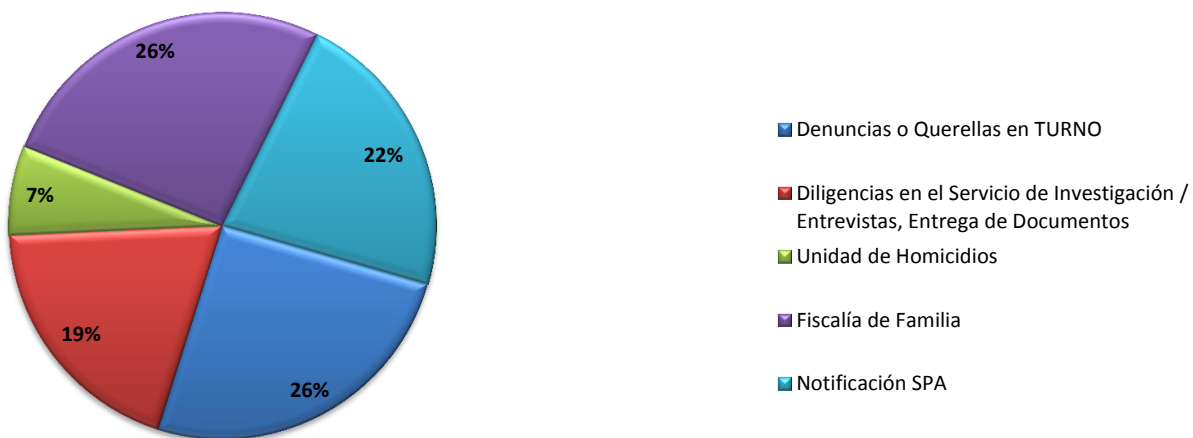


Fuente: Centro de Estadística; Atención Ciudadana .



MINISTERIO PÚBLICO

**Gráfico 9. PORCENTAJE DE LOS SERVICIOS DE ATENCIÓN CIUDADANA CON MAYOR
INCIDENCIA DEL TERCER DISTRITO JUDICIAL DE PANAMÁ
DEL 1 AL 31 DE JULIO DEL 2018**



Fuente: Centro de Estadística; Atención Ciudadana



MINISTERIO PÚBLICO
PROCURADURÍA GENERAL DE LA NACIÓN
Cuadro 4. PERSONAS ATENDIDAS EN EL CENTRO DE ATENCIÓN CIUDADANA DEL
CUARTO DISTRITO JUDICIAL; POR PROVINCIAS, SEGÚN SERVICIOS:
DEL 1 AL 31 DE JULIO DEL 2018

SERVICIOS	TOTAL	LOS SANTOS	HERRERA
TOTAL...	803	529	274
Denuncias o Querellas en TURNO	98	34	64
Mediación / Conciliación	0	0	0
Diligencias en el Servicio de Investigación / Entrevistas, Entrega de Documentos	291	188	103
Unidad de Homicidios	19	16	3
Fiscalía de Familia	87	38	49
Fiscalía de Adolescentes	46	37	9
Cita en la Unidad de Apoyo a Víctimas	42	30	12
Centro de Custodia de Bienes Aprehendidos	0	0	0
Copia de la Carpetilla	1	0	1
Copia de Diligencias / Revisión de Carpetillas	48	48	0
Queja o Reclamo	0	0	0
Información sobre su Proceso Penal	6	6	0
Información sobre los servicios que brinda el Ministerio Público	15	4	11
Su denuncia no es competencia del Ministerio Público	48	39	9
Notificación SPA	49	44	5
Notificación Descarga	4	3	1
Personería	13	6	7
Fiscalía de Droga	36	36	0

Fuente: Centro de Estadística; Atención Ciudadana.

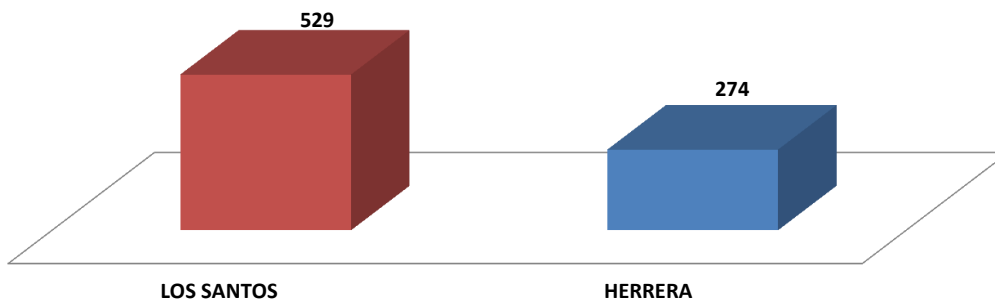
Análisis:

El Centro de Atención Ciudadana del Cuarto Distrito Judicial, para el mes de julio, atendió un total de 803 personas, 529 en la provincia de Los Santos y 274 en la provincia de Herrera; donde su mayor cantidad de atendidos fue por Diligencias en el Servicio de Investigación / Entrevistas, Entrega de Documentos con 291 personas que representa un 36.2 %.



MINISTERIO PÚBLICO

Gráfico 10. PERSONAS ATENDIDAS EN EL CENTRO DE INFORMACIÓN DE ATENCIÓN CIUDADANA DEL,
CUARTO DISTRITO JUDICIAL, SEGÚN GÉNERO:

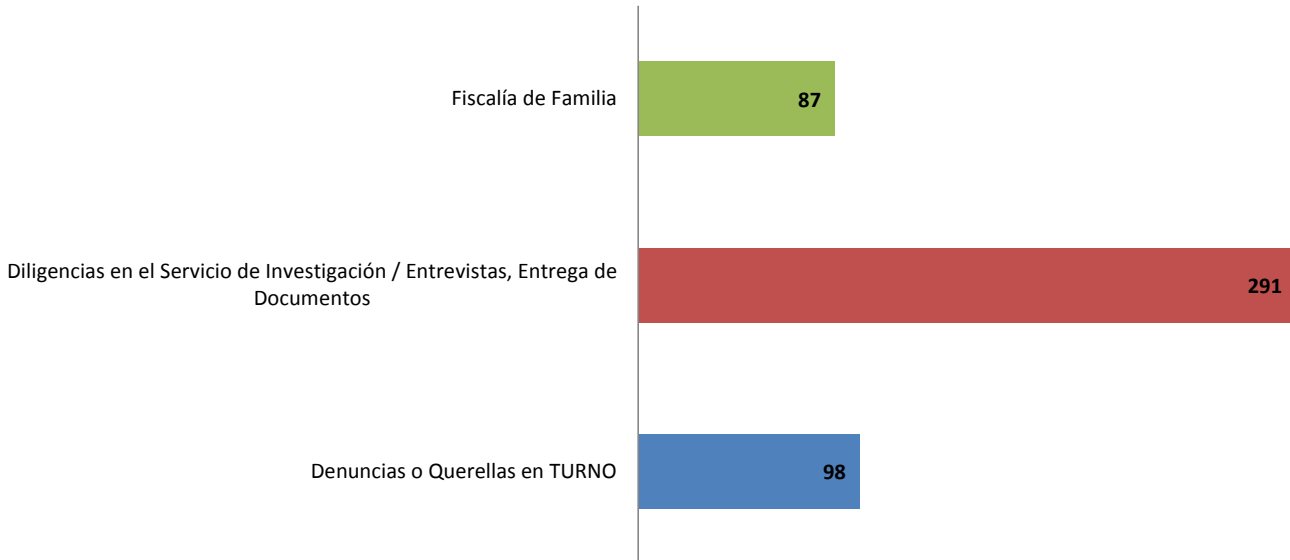


Fuente: Centro de Estadística; Atención Ciudadana



MINISTERIO PÚBLICO

**Gráfico 11. SERVICIOS DE ATENCIÓN CIUDADANA CON MAYOR
INCIDENCIA DEL CUARTO DISTRITO JUDICIAL DE PANAMÁ
DEL 1 AL 31 DE JULIO DEL 2018**

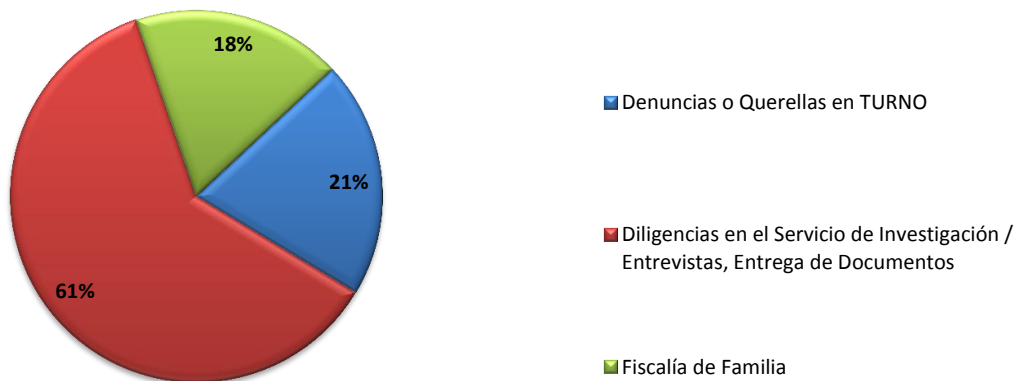


Fuente: Centro de Estadística; Atención Ciudadana



MINISTERIO PÚBLICO

**Gráfico 12. PORCENTAJES DE LOS SERVICIOS DE ATENCIÓN CIUDADANA CON MAYOR
INCIDENCIA DEL CUARTO DISTRITO JUDICIAL DE PANAMÁ
DEL 1 AL 31 DE JULIO DEL 2018**



Fuente: Centro de Estadística; Atención Ciudadana



MINISTERIO PÚBLICO

PROCURADURÍA GENERAL DE LA NACIÓN

**Cuadro 5. PERSONAS ATENDIDAS EN LOS CENTROS DE ATENCIÓN CIUDADANA NIVEL NACIONAL
PRIMER DISTRITO JUDICIAL; POR PROVINCIAS, SEGÚN SERVICIOS:
DEL 1 DE ENERO AL 31 DE JULIO DEL 2018**

SERVICIOS	TOTAL	PRIMER DISTRITO JUDICIAL	SEGUNDO DISTRITO JUDICIAL	TERCER DISTRITO JUDICIAL	CUARTO DISTRITO JUDICIAL
TOTAL...	129413	92232	6230	24626	6325
Denuncias o Querellas en TURNO	15857	7579	1303	6091	884
Mediación / Conciliación	244	44	20	179	1
Diligencias en el Servicio de Investigación / Entrevistas, Entrega de Documentos	29303	20125	2515	4689	1974
Unidad de Homicidios	2836	1157	107	1369	203
Fiscalía de Familia	13629	6376	851	5650	752
Fiscalía de Adolescentes	2722	1858	201	390	273
Cita en la Unidad de Apoyo a Víctimas	811	379	24	110	298
Centro de Custodia de Bienes Aprehendidos	19	16	0	1	2
Copia de la Carpetilla	205	106	0	85	14
Copia de Diligencias / Revisión de Carpetillas	4068	3569	0	29	470
Queja o Reclamo	64	44	3	15	2
Información sobre su Proceso Penal	18546	17813	57	590	86
Información sobre los servicios que brinda el Ministerio Público	1250	1036	8	19	187
Su denuncia no es competencia del Ministerio Público	2078	1466	231	36	345
Notificación SPA	21318	15147	903	4984	284
Notificación Descarga	15206	15026	7	128	45
Personería	833	491	0	261	81
Fiscalía de Droga	424	0	0	0	424

Fuente: Centro de Estadística; Atención Ciudadana.

Análisis:

Los Centros de Atención Ciudadana del Primer, Segundo, Tercer y Cuarto Distrito Judicial de Panamá , han atendido un total de 129413 personas, donde la mayor incidencia de servicios brindados se encuentran Diligencias en el Servicio de Investigación / Entrevistas, Entrega de Documentos con 29303 personas atendidas que representa 22.6 %.



MINISTERIO PÚBLICO

**Gráfico 13. PORCENTAJE DE LAS PERSONAS ATENDIDAS EN LOS CENTROS DE ATENCIÓN CIUDADANA DE PANAMÁ:
DEL 1 DE ENERO AL 31 DE JULIO DEL 2018**

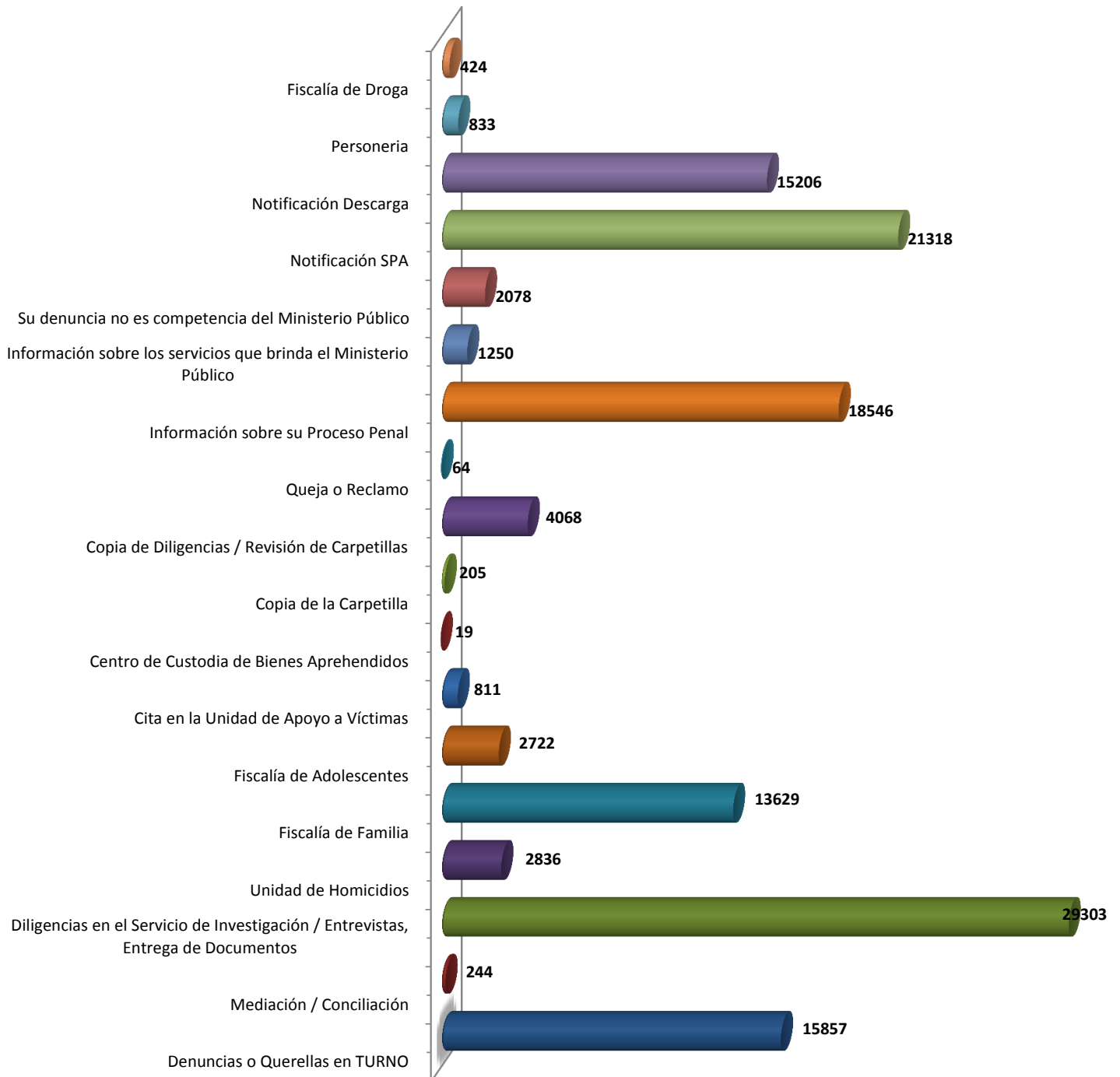


Fuente: Centro de Estadística; Atención Ciudadana.



MINISTERIO PÚBLICO

Gráfico 14. SERVICIOS DE ATENCIÓN CIUDADANA CON MAYOR INCIDENCIA DEL PRIMER, SEGUNDO, TERCER Y CUARTO DISTRITO JUDICIAL DE PANAMÁ DEL 1 DE ENERO AL 31 DE JULIO DEL 2018



Fuente: Centro de Estadística; Atención Ciudadana.