



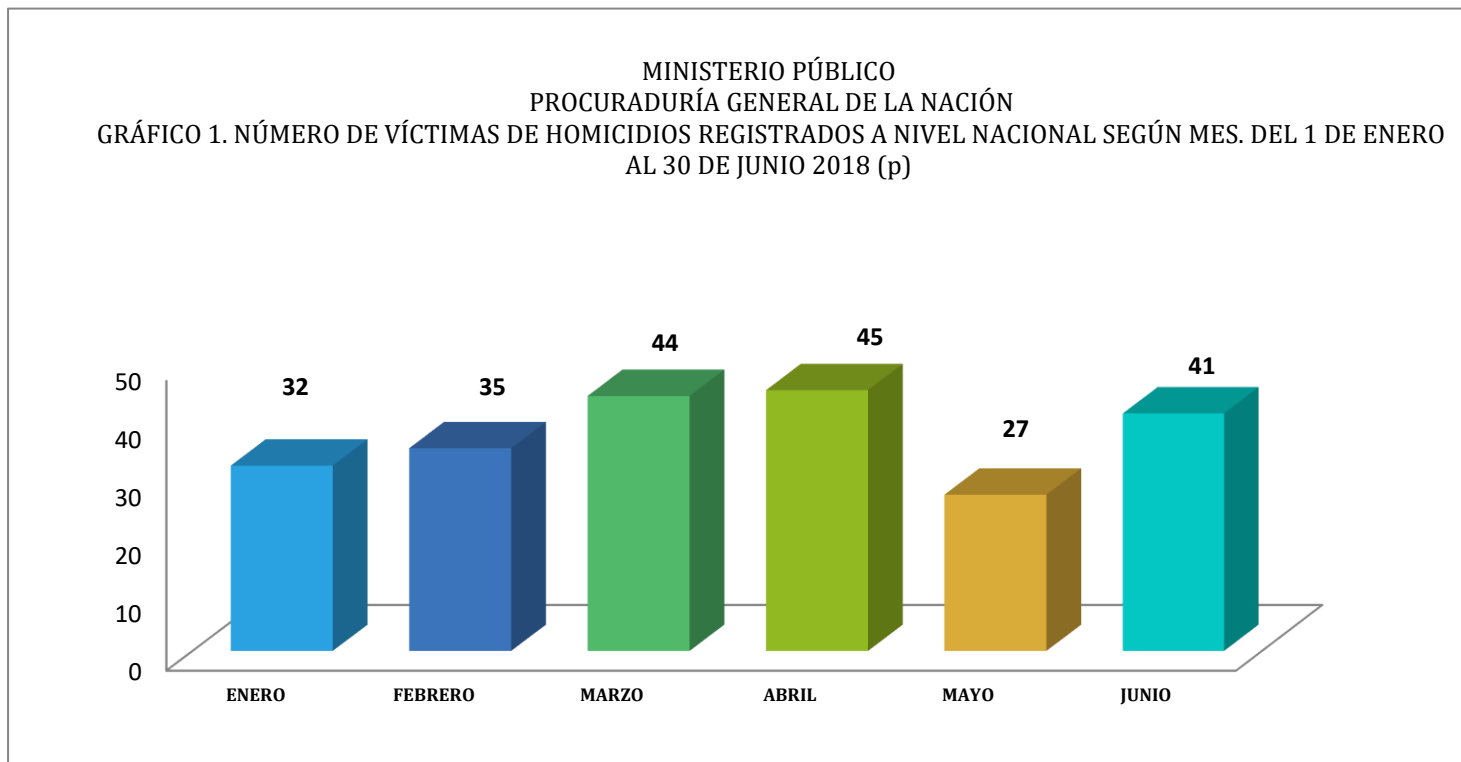
MINISTERIO PÚBLICO
PROCURADURÍA GENERAL DE LA NACIÓN

CUADRO 1. NÚMERO DE VÍCTIMAS DE HOMICIDIOS REGISTRADOS A NIVEL NACIONAL SEGÚN MES. DEL 1 DE ENERO AL 30 DE JUNIO 2018 (p)

MES	CANTIDAD	PORCENTAJE
TOTAL...	224	100%
ENERO	32	14%
FEBRERO	35	16%
MARZO	44	20%
ABRIL	45	20%
MAYO	27	12%
JUNIO	41	18%
JULIO	0	0%
AGOSTO	0	0%
SEPTIEMBRE	0	0%
OCTUBRE	0	0%
NOVIEMBRE	0	0%
DICIEMBRE	0	0%

Nota: (p) hace referencia a cifras preliminares

Fuente: Unidades de Homicidios del Ministerio Público



Nota: (p) hace referencia a cifras preliminares

Fuente: Unidades de Homicidios del Ministerio Público



MINISTERIO PÚBLICO
 PROCURADURÍA GENERAL DE LA NACIÓN

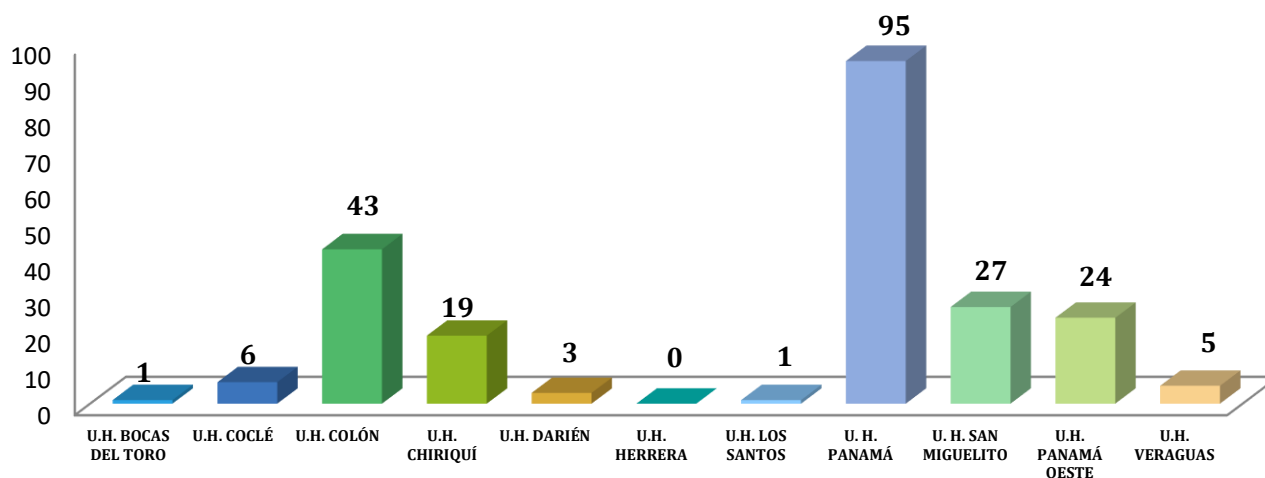
CUADRO 2. NÚMERO DE VÍCTIMAS DE HOMICIDIOS REGISTRADOS A NIVEL NACIONAL SEGÚN ÁREA GEOGRÁFICA, DEL 1 DE ENERO AL 30 DE JUNIO 2018 (p)

UNIDADES DE HOMICIDIO ÁREA GEOGRÁFICA	CANTIDAD	PORCENTAJE
TOTAL...	224	100%
U.H. BOCAS DEL TORO	1	0%
U.H. COCLÉ	6	3%
U.H. COLÓN	43	19%
U.H. CHIRIQUÍ	19	8%
U.H. DARIÉN	3	1%
U.H. HERRERA	0	0%
U.H. LOS SANTOS	1	0%
U. H. PANAMÁ	95	42%
U. H. SAN MIGUELITO	27	12%
U.H. PANAMÁ OESTE	24	11%
U.H. VERAGUAS	5	2%

Nota: (p) hace referencia a cifras preliminares

Fuente: Unidades de Homicidios del Ministerio Público

MINISTERIO PÚBLICO
 PROCURADURÍA GENERAL DE LA NACIÓN
 GRÁFICO 2. NÚMERO DE VÍCTIMAS DE HOMICIDIOS REGISTRADOS A NIVEL NACIONAL SEGÚN ÁREA GEOGRÁFICA, DEL 1 DE ENERO AL 30 DE JUNIO 2018 (p)



Nota: (p) hace referencia a cifras preliminares

Fuente: Unidades de Homicidios del Ministerio Público



MINISTERIO PÚBLICO
PROCURADURÍA GENERAL DE LA NACIÓN

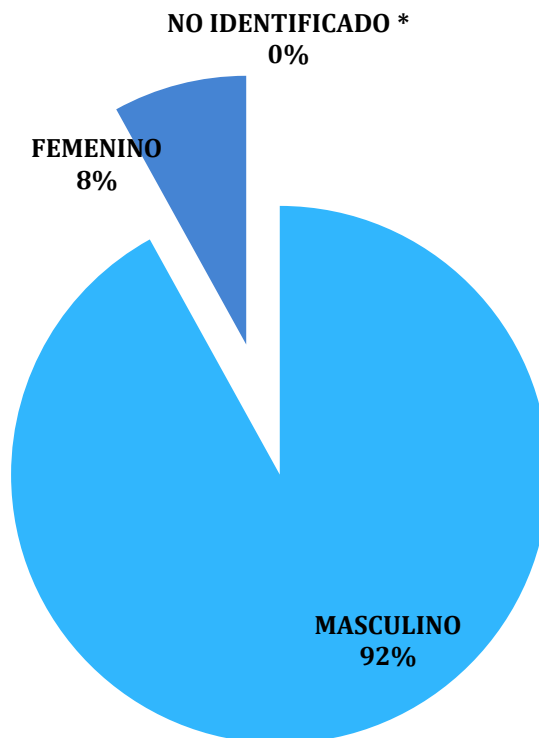
CUADRO 3. NÚMERO DE VÍCTIMAS DE HOMICIDIOS REGISTRADOS A NIVEL NACIONAL SEGÚN GENERO.
DEL 1 DE ENERO AL 30 DE JUNIO 2018 (p)

GENERO	CANTIDAD	PORCENTAJE
TOTAL...	224	100%
MASCULINO	206	92%
FEMENINO	18	8%
NO IDENTIFICADO *	-	-

Nota: (p) hace referencia a cifras preliminares. *La variable no identificado, se refiere a cuerpos que en su momento no se les pudo dictaminar el genero por su estado de descomposición y/o grado de calcinación. También son causas que se mantienen en investigación.

Fuente: Unidades de Homicidios del Ministerio Público

MINISTERIO PÚBLICO
PROCURADURÍA GENERAL DE LA NACIÓN
GRÁFICO 3. PORCENTAJE DE VÍCTIMAS DE HOMICIDIOS REGISTRADOS A NIVEL NACIONAL SEGÚN GENERO.
DEL 1 DE ENERO AL 30 DE JUNIO 2018 (p)



Nota: (p) hace referencia a cifras preliminares. *La variable no identificado, se refiere a cuerpos que en su momento no se les pudo dictaminar el tipo de sexo por su estado de descomposición y/o grado de calcinación. También son causas que se mantienen en investigación.

Fuente: Unidades de Homicidios del Ministerio Público



MINISTERIO PÚBLICO

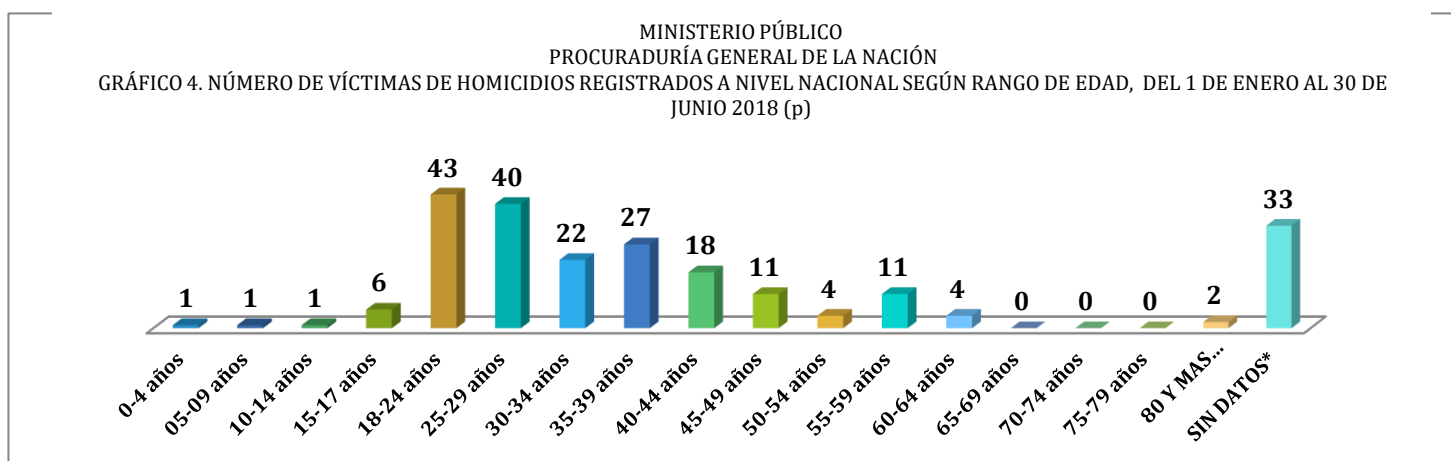
PROCURADURÍA GENERAL DE LA NACIÓN

CUADRO 4. NÚMERO DE VÍCTIMAS DE HOMICIDIOS REGISTRADOS A NIVEL NACIONAL SEGÚN RANGO DE EDAD, DEL 1 DE ENERO AL 30 DE JUNIO 2018 (p)

RANGO DE EDAD	TOTAL	PORCENTAJE
TOTAL...	224	100%
0-4 años	1	0%
05-09 años	1	0%
10-14 años	1	0%
15-17 años	6	3%
18-24 años	43	19%
25-29 años	40	18%
30-34 años	22	10%
35-39 años	27	12%
40-44 años	18	8%
45-49 años	11	5%
50-54 años	4	2%
55-59 años	11	5%
60-64 años	4	2%
65-69 años	0	0%
70-74 años	0	0%
75-79 años	0	0%
80 Y MAS años	2	1%
SIN DATOS*	33	15%

Nota: (p) hace referencia a cifras preliminares. *Las cifras sin datos, se refiere a cuerpos que en su momento no se les pudo dictaminar el rango de edad por su estado de descomposición y/o grado de calcinación. También son causas que se mantienen en investigación.

Fuente: Unidades de Homicidios del Ministerio Público



Nota: (p) hace referencia a cifras preliminares. *Las cifras sin datos, se refiere a cuerpos que en su momento no se les pudo dictaminar el rango de edad por su estado de descomposición y/o grado de calcinación. También son causas que se mantienen en investigación

Fuente: Unidades de Homicidios del Ministerio Público



MINISTERIO PÚBLICO
 PROCURADURÍA GENERAL DE LA NACIÓN

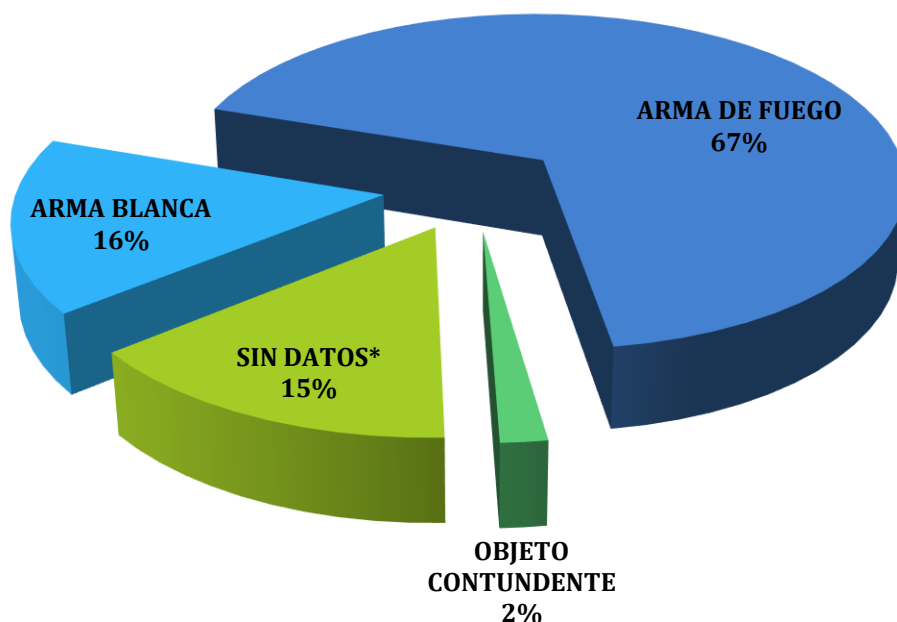
CUADRO 5. NÚMERO DE VÍCTIMAS DE HOMICIDIOS REGISTRADOS A NIVEL NACIONAL SEGÚN TIPO DE ARMA UTILIZADA. DEL 1 DE ENERO AL 30 DE JUNIO 2018 (p)

TIPO DE ARMA UTILIZADA	TOTAL	PORCENTAJE
TOTAL...	224	100%
ARMA BLANCA	36	16%
ARMA DE FUEGO	151	67%
OBJETO CONTUNDENTE	4	2%
SIN DATOS*	33	15%

Nota:(p) hace referencia a cifras preliminares.* Las cifras sin datos, se refiere a cuerpos que en su momento no se les pudo dictaminar el tipo de arma utilizada por su estado de descomposición o grado de calcinación. También son causas que se mantienen en investigación.

Fuente: Unidades de Homicidios del Ministerio Público

MINISTERIO PÚBLICO
 PROCURADURÍA GENERAL DE LA NACIÓN
 GRÁFICO 5. PORCENTAJE DE VÍCTIMAS DE HOMICIDIOS REGISTRADOS A NIVEL NACIONAL SEGÚN TIPO DE ARMA. UTILIZADA DEL 1 DE ENERO AL 30 DE JUNIO 2018 (p)



Nota: (p) hace referencia a cifras preliminares.* Las cifras sin datos, se refiere a cuerpos que en su momento no se les pudo dictaminar el tipo de arma por su estado de descomposición y/o grado de calcinación. También son causas que se mantienen en investigación.

Fuente: Unidades de Homicidios del Ministerio Público