



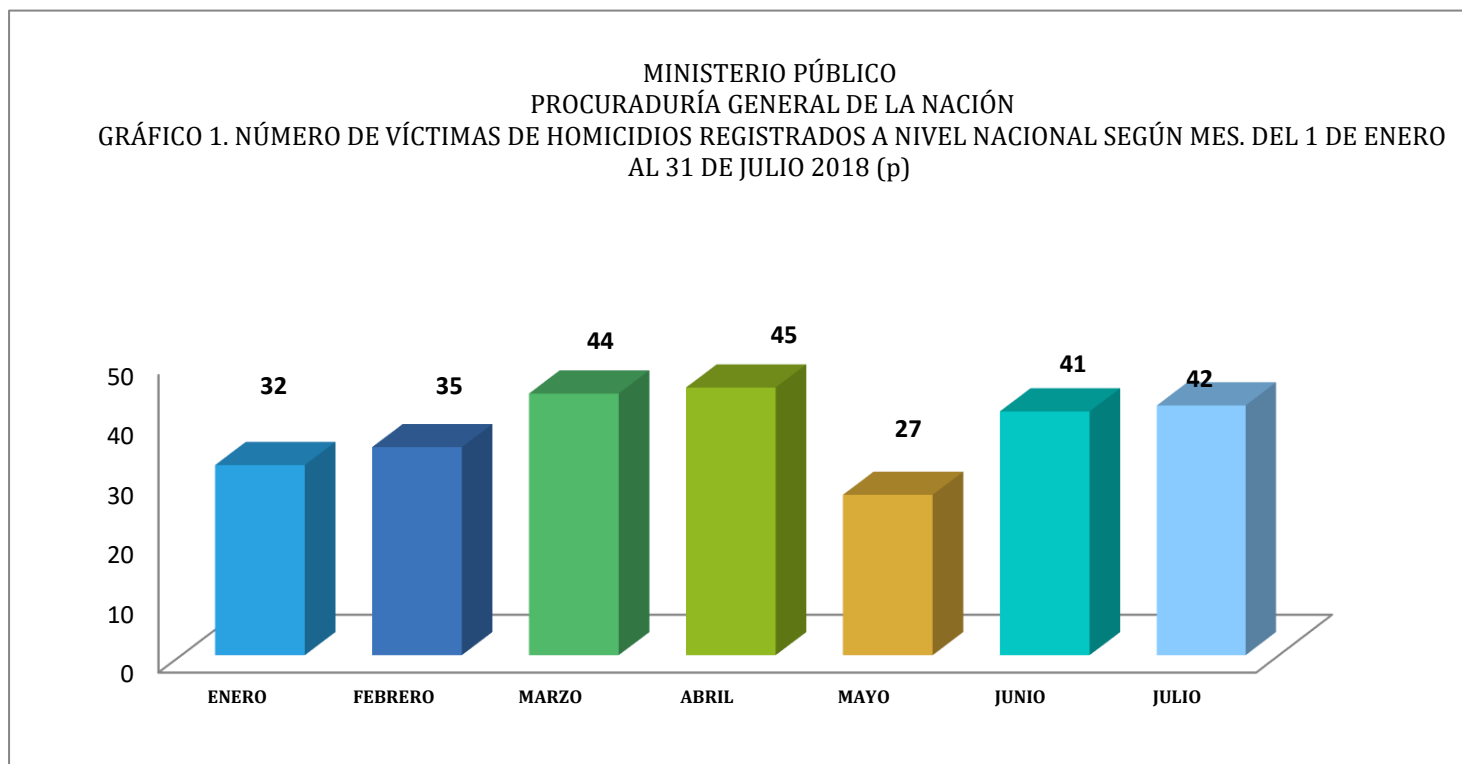
MINISTERIO PÚBLICO
PROCURADURÍA GENERAL DE LA NACIÓN

CUADRO 1. NÚMERO DE VÍCTIMAS DE HOMICIDIOS REGISTRADOS A NIVEL NACIONAL SEGÚN MES. DEL 1 DE ENERO AL 31 DE JULIO 2018 (p)

MES	CANTIDAD	PORCENTAJE
TOTAL...	266	100%
ENERO	32	12%
FEBRERO	35	13%
MARZO	44	17%
ABRIL	45	17%
MAYO	27	10%
JUNIO	41	15%
JULIO	42	16%
AGOSTO	0	0%
SEPTIEMBRE	0	0%
OCTUBRE	0	0%
NOVIEMBRE	0	0%
DICIEMBRE	0	0%

Nota: (p) hace referencia a cifras preliminares

Fuente: Unidades de Homicidios del Ministerio Público



Nota: (p) hace referencia a cifras preliminares

Fuente: Unidades de Homicidios del Ministerio Público



MINISTERIO PÚBLICO
 PROCURADURÍA GENERAL DE LA NACIÓN

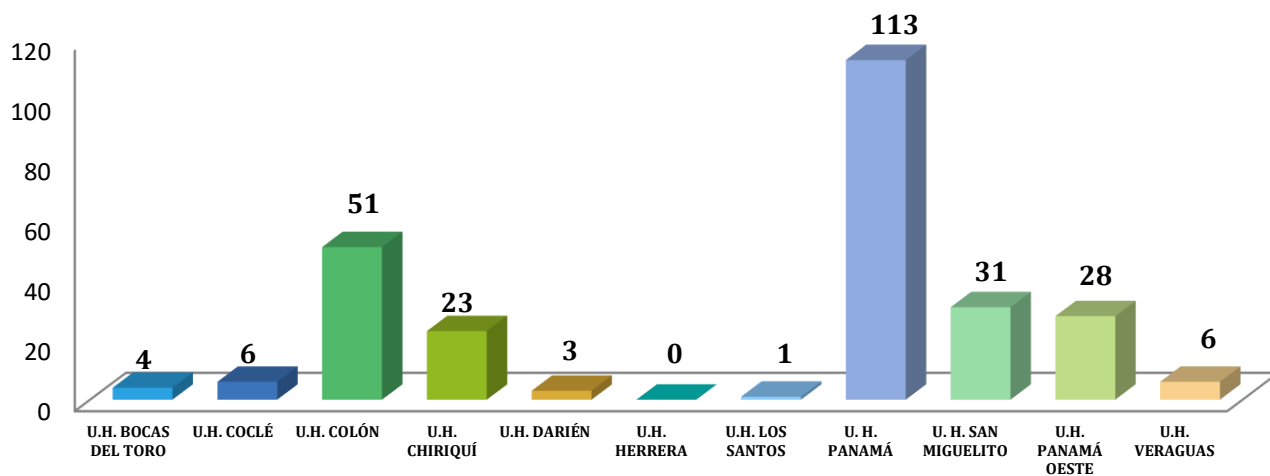
CUADRO 2. NÚMERO DE VÍCTIMAS DE HOMICIDIOS REGISTRADOS A NIVEL NACIONAL SEGÚN ÁREA GEOGRÁFICA, DEL 1 DE ENERO AL 31 DE JULIO 2018 (p)

UNIDADES DE HOMICIDIO ÁREA GEOGRÁFICA	CANTIDAD	PORCENTAJE
TOTAL...	266	100%
U.H. BOCAS DEL TORO	4	2%
U.H. COCLÉ	6	2%
U.H. COLÓN	51	19%
U.H. CHIRIQUÍ	23	9%
U.H. DARIÉN	3	1%
U.H. HERRERA	0	0%
U.H. LOS SANTOS	1	0%
U. H. PANAMÁ	113	42%
U. H. SAN MIGUELITO	31	12%
U.H. PANAMÁ OESTE	28	11%
U.H. VERAGUAS	6	2%

Nota: (p) hace referencia a cifras preliminares

Fuente: Unidades de Homicidios del Ministerio Público

MINISTERIO PÚBLICO
 PROCURADURÍA GENERAL DE LA NACIÓN
 GRÁFICO 2. NÚMERO DE VÍCTIMAS DE HOMICIDIOS REGISTRADOS A NIVEL NACIONAL SEGÚN ÁREA GEOGRÁFICA, DEL 1 DE ENERO AL 31 DE JULIO 2018 (p)



Nota: (p) hace referencia a cifras preliminares

Fuente: Unidades de Homicidios del Ministerio Público



MINISTERIO PÚBLICO
PROCURADURÍA GENERAL DE LA NACIÓN

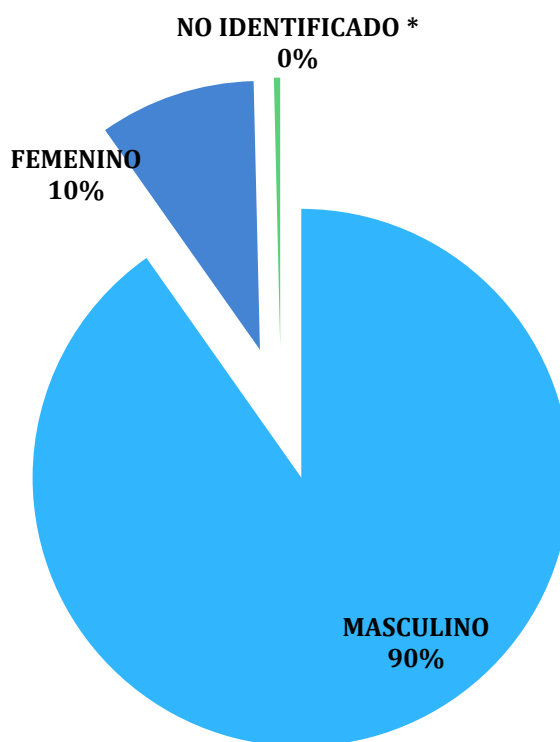
CUADRO 3. NÚMERO DE VÍCTIMAS DE HOMICIDIOS REGISTRADOS A NIVEL NACIONAL SEGÚN GÉNERO.
DEL 1 DE ENERO AL 31 DE JULIO 2018 (p)

GENERO	CANTIDAD	PORCENTAJE
TOTAL...	266	100%
MASCULINO	240	90%
FEMENINO	25	9%
NO IDENTIFICADO *	1	0%

Nota: (p) hace referencia a cifras preliminares. *La variable no identificado, se refiere a cuerpos que en su momento no se les pudo dictaminar el género por su estado de descomposición y /o grado de calcinación. También son causas que se mantienen en investigación.

Fuente: Unidades de Homicidios del Ministerio Público

MINISTERIO PÚBLICO
PROCURADURÍA GENERAL DE LA NACIÓN
GRÁFICO 3. PORCENTAJE DE VÍCTIMAS DE HOMICIDIOS REGISTRADOS A NIVEL NACIONAL SEGÚN GÉNERO.
DEL 1 DE ENERO AL 31 DE JULIO 2018 (p)



Nota: (p) hace referencia a cifras preliminares. *La variable no identificado, se refiere a cuerpos que en su momento no se les pudo dictaminar el tipo de sexo por su estado de descomposición y/o grado de calcinación. También son causas que se mantienen en investigación.

Fuente: Unidades de Homicidios del Ministerio Público



MINISTERIO PÚBLICO

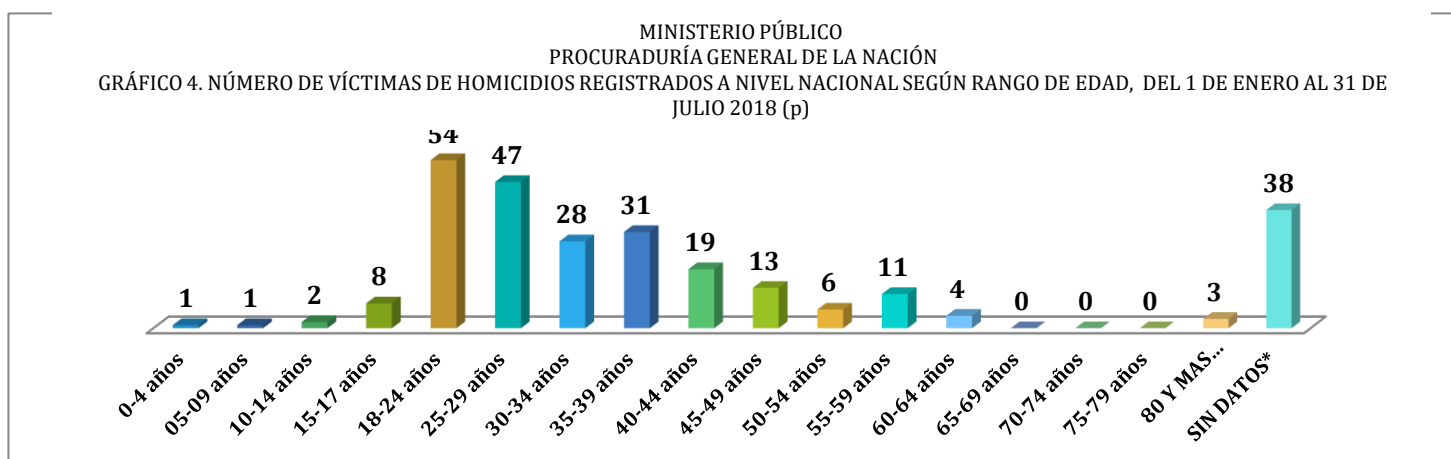
PROCURADURÍA GENERAL DE LA NACIÓN

CUADRO 4. NÚMERO DE VÍCTIMAS DE HOMICIDIOS REGISTRADOS A NIVEL NACIONAL SEGÚN RANGO DE EDAD, DEL 1 DE ENERO AL 31 DE JULIO 2018 (p)

RANGO DE EDAD	TOTAL	PORCENTAJE
TOTAL...	266	100%
0-4 años	1	0%
05-09 años	1	0%
10-14 años	2	1%
15-17 años	8	3%
18-24 años	54	20%
25-29 años	47	18%
30-34 años	28	11%
35-39 años	31	12%
40-44 años	19	7%
45-49 años	13	5%
50-54 años	6	2%
55-59 años	11	4%
60-64 años	4	2%
65-69 años	0	0%
70-74 años	0	0%
75-79 años	0	0%
80 Y MAS años	3	1%
SIN DATOS*	38	14%

Nota: (p) hace referencia a cifras preliminares. *Las cifras sin datos, se refiere a cuerpos que en su momento no se les pudo dictaminar el rango de edad por su estado de descomposición y/o grado de calcinación. También son causas que se mantienen en investigación.

Fuente: Unidades de Homicidios del Ministerio Público



Nota: (p) hace referencia a cifras preliminares. *Las cifras sin datos, se refiere a cuerpos que en su momento no se les pudo dictaminar el rango de edad por su estado de descomposición y/o grado de calcinación. También son causas que se mantienen en investigación

Fuente: Unidades de Homicidios del Ministerio Público



MINISTERIO PÚBLICO
PROCURADURÍA GENERAL DE LA NACIÓN

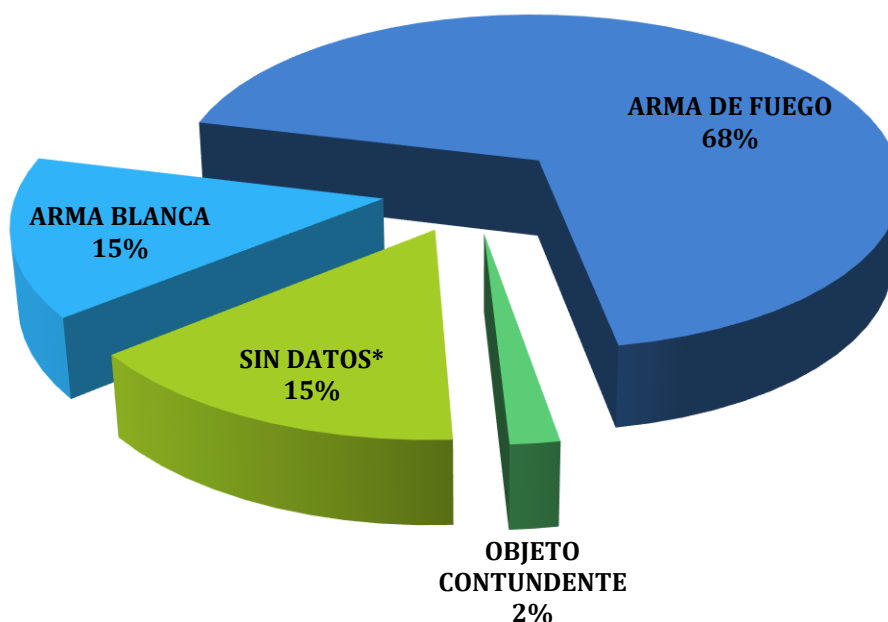
CUADRO 5. NÚMERO DE VÍCTIMAS DE HOMICIDIOS REGISTRADOS A NIVEL NACIONAL, SEGÚN TIPO DE ARMA UTILIZADA. DEL 1 DE ENERO AL 31 DE JULIO 2018 (p)

TIPO DE ARMA UTILIZADA	TOTAL	PORCENTAJE
TOTAL...	266	100%
ARMA BLANCA	39	15%
ARMA DE FUEGO	182	68%
OBJETO CONTUNDENTE	5	2%
SIN DATOS*	40	15%

Nota:(p) hace referencia a cifras preliminares.* Las cifras sin datos, se refiere a cuerpos que en su momento no se les pudo dictaminar el tipo de arma utilizada por su estado de descomposición o grado de calcinación. También son causas que se mantienen en investigación.

Fuente: Unidades de Homicidios del Ministerio Público

MINISTERIO PÚBLICO
PROCURADURÍA GENERAL DE LA NACIÓN
GRÁFICO 5. PORCENTAJE DE VÍCTIMAS DE HOMICIDIOS REGISTRADOS A NIVEL NACIONAL, SEGÚN TIPO DE ARMA. UTILIZADA DEL 1 DE ENERO AL 31 DE JULIO 2018 (p)



Nota: (p) hace referencia a cifras preliminares.* Las cifras sin datos, se refiere a cuerpos que en su momento no se les pudo dictaminar el tipo de arma por su estado de descomposición y/o grado de calcinación. También son causas que se mantienen en investigación.

Fuente: Unidades de Homicidios del Ministerio Público