



CUADRO 1. CANTIDAD DE NOTICIAS CRIMINALES INGRESADAS EN EL SISTEMA PENAL ACUSATORIO POR LUGAR DE OCURRENCIA EN EL SEGUNDO DISTRITO JUDICIAL DE PANAMÁ, POR TIPO DE INGRESO, SEGÚN UNIDAD RECEPTORA; DEL 01 AL 31 DE JULIO DE 2018 (P)

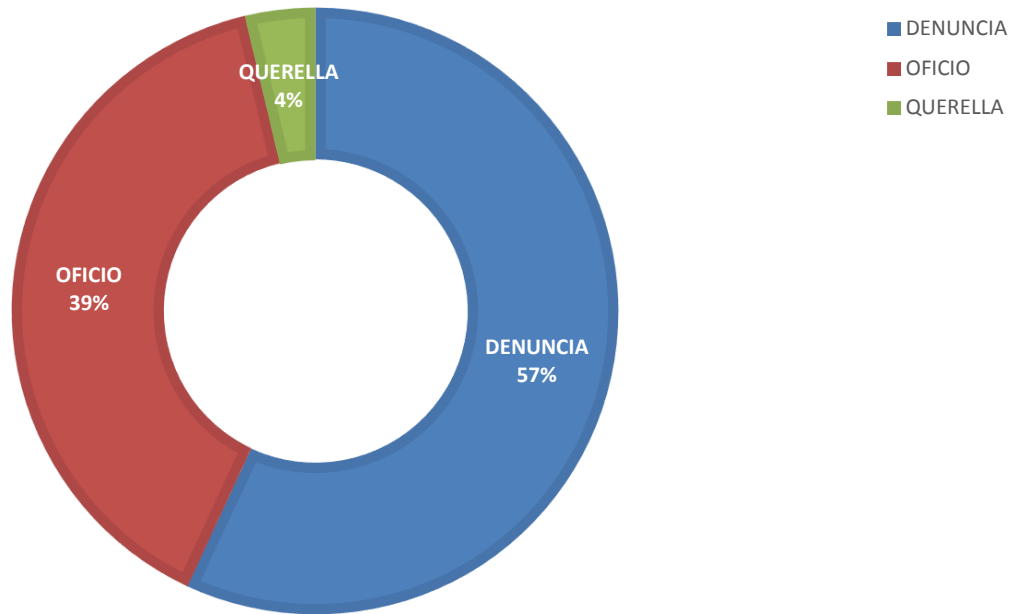
UNIDAD RECEPTORA DE LA NOTICIA CRIMINAL	TOTAL	TIPO DE INGRESO		
		DENUNCIA	OFICIO	QUERELLA
<b>TOTAL...</b>	<b><u>620</u></b>	<b><u>353</u></b>	<b><u>244</u></b>	<b><u>23</u></b>
Unidades de Atención Primarias Del Circuito Judicial de Coclé	<b><u>312</u></b>	208	90	14
Otras Unidades de Atención Primarias que no son del Circuito Judicial de Coclé	<b><u>2</u></b>	1	1	0
Unidades de Atención Primarias Del Circuito Judicial de Veraguas	<b><u>298</u></b>	139	150	9
Otras Unidades de Atención Primarias que no son del Circuito Judicial de Veraguas	<b><u>8</u></b>	5	3	0

Nota: (P) se refiere a los datos preliminares

Fuente: Centro de Estadísticas, Ministerio Público de Panamá. Plataforma del Sistema Penal Acusatorio.



**MINISTERIO PÚBLICO**  
**GRÁFICO 1. PORCENTAJE DE CARPETAS INGRESADAS EN EL SISTEMA PENAL ACUSATORIO EN EL SEGUNDO DISTRITO JUDICIAL, POR TIPO DE INGRESO: DEL 1 AL 31 DE JULIO DE 2018**



Fuente: Centro de Estadísticas, Ministerio Público de Panamá. Plataforma del Sistema Penal Acusatorio.



**MINISTERIO PÚBLICO**

**CUADRO 2. CANTIDAD DE NOTICIAS CRIMINALES INGRESADAS EN EL SISTEMA PENAL ACUSATORIO,  
EN EL SEGUNDO DISTRITO JUDICIAL DE PANAMÁ; POR CIRCUITO JUDICIAL  
SEGÚN DELITO GENÉRICO: DEL 1 AL 31 DE JULIO DE 2018(P)**

DELITO GENÉRICO DE LA NOTICIA CRIMINAL	NÚMERO <sup>1</sup>	PORCENTAJE	COCLÉ	VERAGUAS
<b>TOTAL...</b>	<b>620</b>	<b>100%</b>	<b>314</b>	<b>306</b>
Título I - Delitos Contra La Vida y La Integridad Personal	<u>75</u>	12%	30	45
Título II - Delitos Contra La Libertad	<u>13</u>	2%	7	6
Título III - Delitos Contra La Libertad E Integridad Sexual	<u>64</u>	10%	35	29
Título IV - Delitos Contra El Honor de La Persona Natural	<u>1</u>	0%	1	0
Título V - Delitos Contra El Orden Jurídico Familiar y El Estado Civil	<u>206</u>	33%	123	83
Título VI - Delitos Contra El Patrimonio Económico	<u>160</u>	26%	83	77
Título VII Delitos Contra El Orden Económico	<u>7</u>	1%	2	5
Título VIII - Delitos Contra La Seguridad Jurídica de Los Medios Electrónicos	<u>0</u>	0%	0	0
Título IX - Delitos Contra La Seguridad Colectiva	<u>73</u>	12%	21	52
Título X - Delitos Contra La Administración Pública	<u>6</u>	1%	4	2
Título XI - Delitos Contra La Fe Pública	<u>4</u>	1%	4	0
Título XII - Delitos Contra La Administración de Justicia	<u>6</u>	1%	2	4
Título XIII - Delitos Contra El Ambiente y El Ordenamiento Territorial	<u>2</u>	0%	1	1
Título XIV - Delitos Contra La Personalidad Jurídica del Estado	<u>0</u>	0%	0	0
Título XV - Delitos Contra la Humanidad	<u>3</u>	0%	1	2

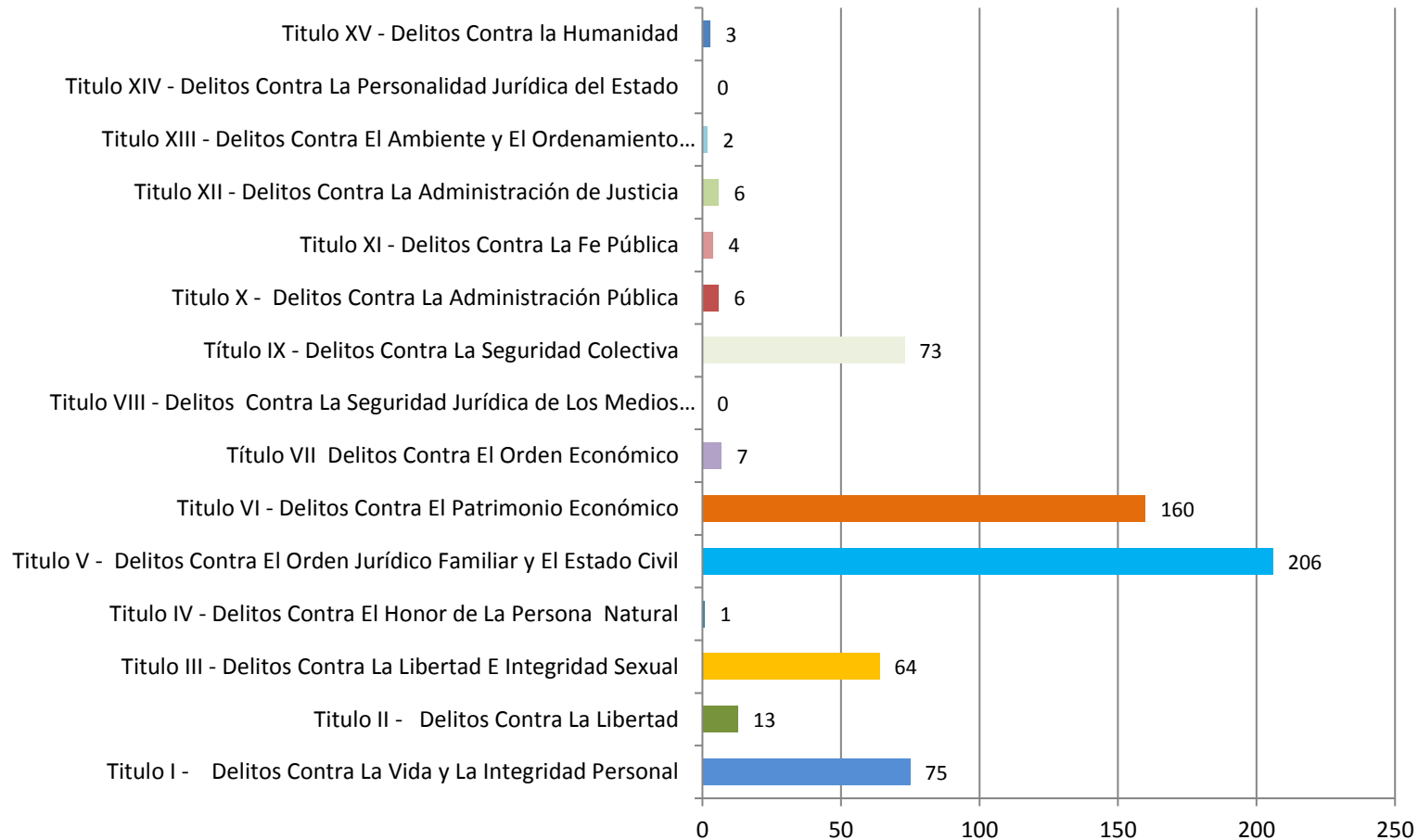
Nota: (P) se refiere a los datos preliminares. <sup>1</sup>La información aquí mostrada se refiere al lugar de ocurrencia.

Fuente: Centro de Estadísticas, Ministerio Público de Panamá. Plataforma del Sistema Penal Acusatorio.



## MINISTERIO PÚBLICO

GRÁFICO 2. CANTIDAD DE NOTICIAS CRIMINALES INGRESADAS EN EL SISTEMA PENAL ACUSATORIO EN EL SEGUNDO DISTRITO JUDICIAL; SEGÚN DELITO GENÉRICO:  
DEL 1 AL 31 DE JULIO DE 2018



Fuente: Centro de Estadísticas, Ministerio Público de Panamá. Plataforma del Sistema Penal Acusatorio.



**MINISTERIO PÚBLICO**

**CUADRO 3. CANTIDAD DE NOTICIAS CRIMINALES INGRESADAS EN EL SISTEMA PENAL ACUSATORIO EN EL SEGUNDO DISTRITO JUDICIAL DE PANAMÁ; POR CIRCUITO JUDICIAL, SEGÚN HORARIO DE REGISTRO: DEL 1 AL 31 DE JULIO DE 2018(P)**

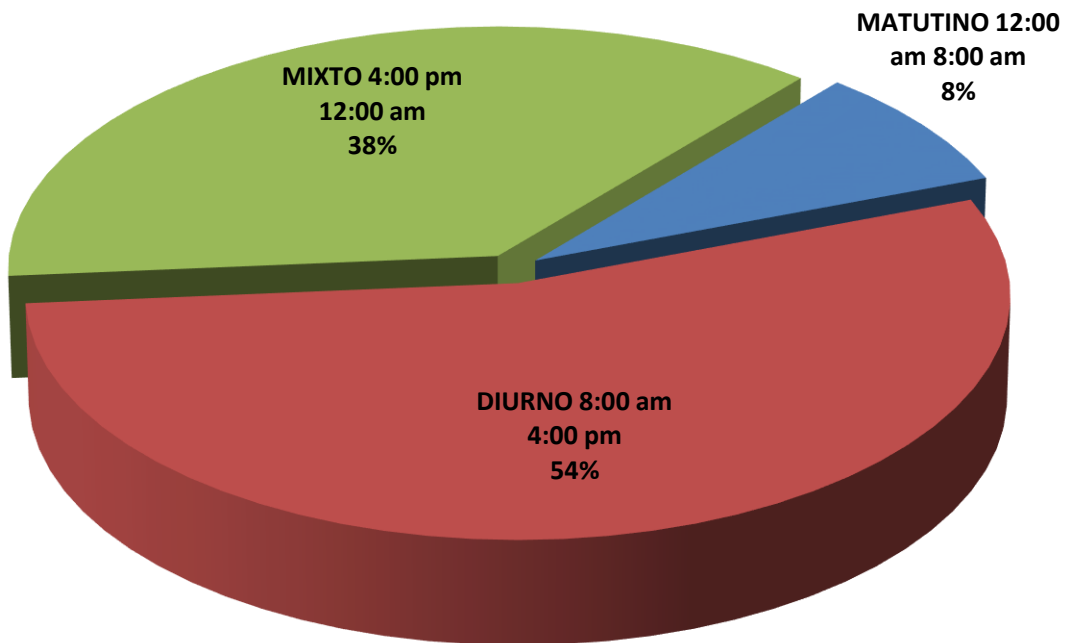
TURNOS DE REGISTRO DE LA NOTICIA CRIMINAL	NÚMERO	PORCENTAJE	COCLÉ	VERAGUAS
<b>TOTAL...</b>	<b><u>620</u></b>	<b><u>100%</u></b>	<b><u>314</u></b>	<b><u>306</u></b>
MATUTINO 12:00 am 8:00 am	<b><u>51</u></b>	8%	23	28
DIURNO 8:00 am 4:00 pm	<b><u>337</u></b>	54%	170	167
MIXTO 4:00 pm 12:00 am	<b><u>232</u></b>	37%	121	111

Nota: (P) se refiere a los datos preliminares

Fuente: Centro de Estadísticas, Ministerio Público de Panamá. Plataforma del Sistema Penal Acusatorio.

**MINISTERIO PÚBLICO**

**GRÁFICO 3. PORCENTAJE DE NOTICIAS CRIMINALES INGRESADAS EN EL SISTEMA PENAL ACUSATORIO EN EL SEGUNDO DISTRITO JUDICIAL, SEGÚN HORARIO DE REGISTRO: DEL 1 AL 31 DE JULIO DE 2018**



Fuente: Centro de Estadísticas, Ministerio Público de Panamá. Plataforma del Sistema Penal Acusatorio.



**MINISTERIO PÚBLICO**

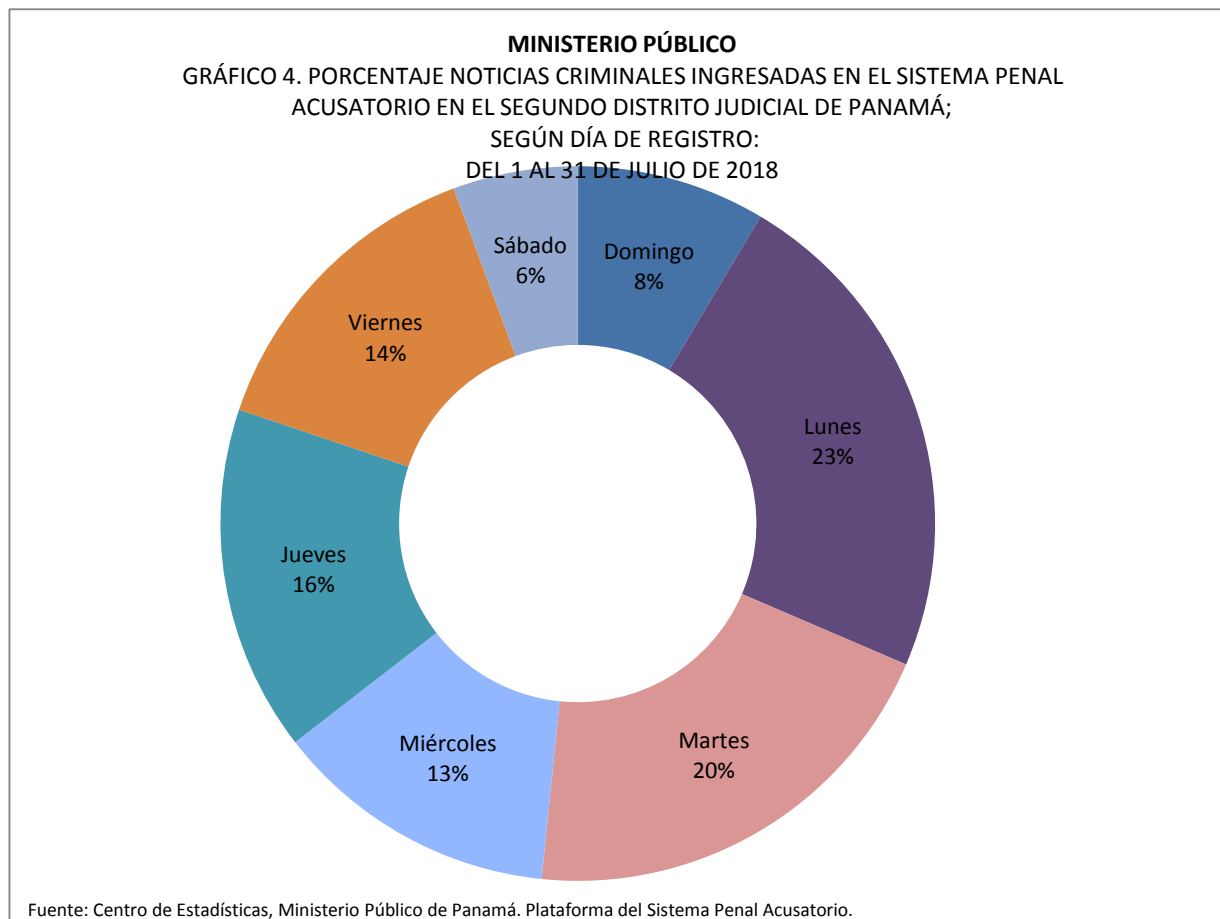
**CUADRO 4. CANTIDAD DE NOTICIAS CRIMINALES INGRESADAS EN EL SISTEMA PENAL ACUSATORIO EN EL PRIMER DISTRITO JUDICIAL; POR CIRCUITO JUDICIAL, SEGÚN DÍA DE REGISTRO:**

DEL 1 AL 31 DE JULIO DE 2018 (P)

DIAS DE REGISTRO DE LA NOTICIA CRIMINAL	NÚMERO	PORCENTAJE	COCLÉ	VERAGUAS
<b>TOTAL...</b>	<b><u>620</u></b>	<b><u>100%</u></b>	<b><u>314</u></b>	<b><u>306</u></b>
Domingo	<u>53</u>	9%	18	35
Lunes	<u>142</u>	23%	77	65
Martes	<u>125</u>	20%	61	64
Miércoles	<u>80</u>	13%	49	31
Jueves	<u>97</u>	16%	40	57
Viernes	<u>88</u>	14%	50	38
Sábado	<u>35</u>	6%	19	16

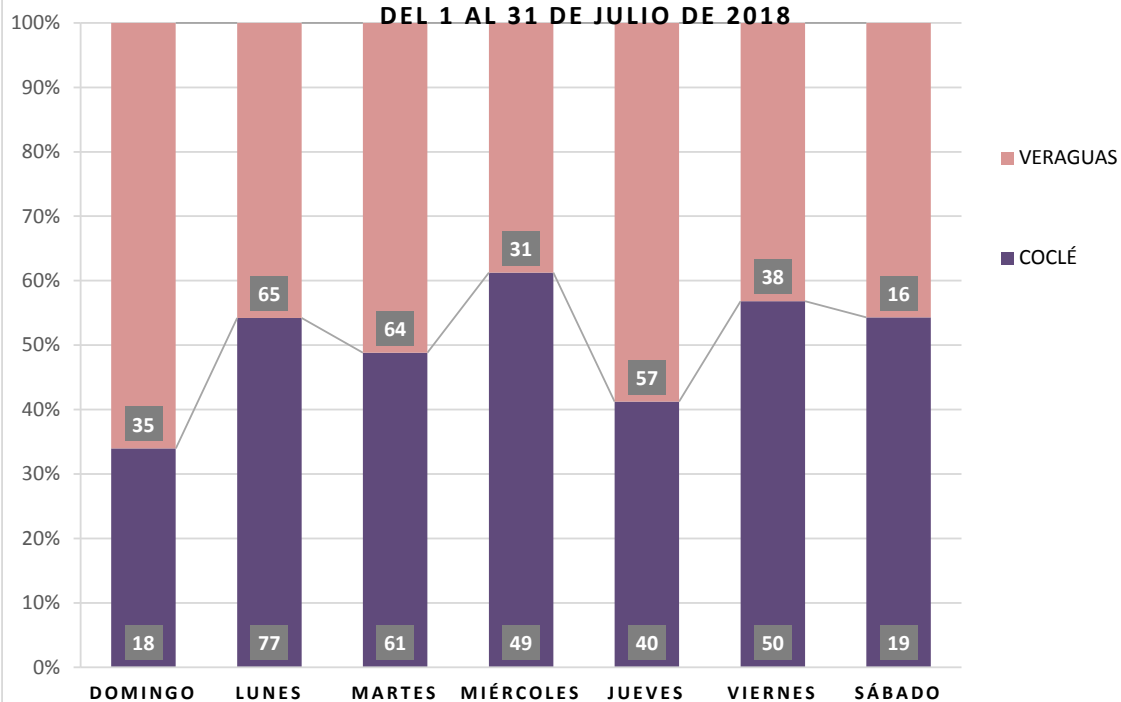
Nota: (P) se refiere a los datos preliminares

Fuente: Centro de Estadísticas, Ministerio Público de Panamá. Plataforma del Sistema Penal Acusatorio.





**MINISTERIO PÚBLICO**  
**GRÁFICO 5. NÚMERO DE NOTICIAS CRIMINALES INGRESADAS EN**  
**EL SISTEMA PENAL ACUSATORIO DEL SEGUNDO DISTRITO**  
**JUDICIAL, POR CIRCUITO JUDICIAL, SEGÚN DÍA DE REGISTRO:**  
**DEL 1 AL 31 DE JULIO DE 2018**



Fuente: Centro de Estadísticas, Ministerio Público de Panamá. Plataforma del Sistema Penal Acusatorio.



### MINISTERIO PÚBLICO

CUADRO 5. DISTRIBUCIÓN DE NOTICIAS CRIMINALES REGISTRADAS EN EL SISTEMA PENAL ACUSATORIO EN EL SEGUNDO DISTRITO JUDICIAL DE PANAMÁ, SEGÚN LUGAR DEL HECHO DELICTIVO: DEL 1 AL 31 DE JULIO DE 2018(P)

LUGAR DEL HECHO DELICTIVO	NÚMERO	PORCENTAJE
<b>TOTAL...</b>	<b><u>620</u></b>	<b><u>100%</u></b>
<b>Coclé</b>	<b><u>314</u></b>	<b><u>51%</u></b>
Aguadulce	70	22
Antón	76	24
La Pintada	26	8
Natá	19	6
Olá	6	2
Penonomé	117	37
<b>Veraguas</b>	<b><u>306</u></b>	<b><u>49%</u></b>
Atalaya	12	4
Calobre	8	3
Cañazas	14	5
La Mesa	13	4
Las Palmas	13	4
Mariato	2	1
Montijo	13	4
Río Jesús	7	2
San Francisco	2	1
Santa Fé	14	5
Santiago	192	63
Soná	16	5

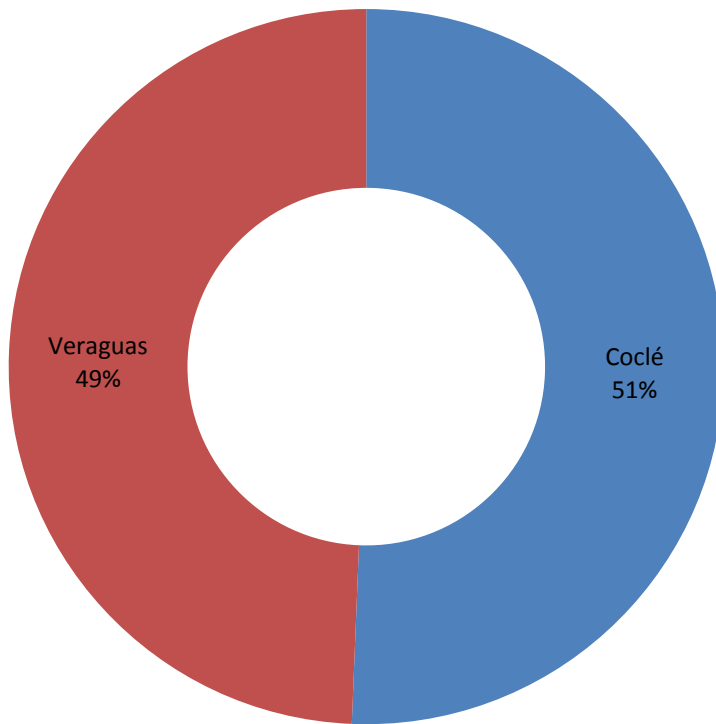
Nota: (P) se refiere a los datos preliminares

Fuente: Centro de Estadísticas, Ministerio Público de Panamá. Plataforma del Sistema Penal Acusatorio.





**MINISTERIO PÚBLICO**  
GRÁFICO 6. PORCENTAJE DE CAUSAS INGRESADAS EN EL SISTEMA PENAL  
ACUSATORIO EN EL SEGUNDO DISTRITO JUDICIAL, SEGÚN LUGAR DEL HECHO  
DELICTIVO: DEL 1 AL 31 DE JULIO DE 2018



Fuente: Centro de Estadísticas, Ministerio Público de Panamá. Plataforma del Sistema Penal Acusatorio.



**MINISTERIO PÚBLICO**

**CUADRO 6. NÚMERO DE AUDIENCIAS REALIZADAS EN EL SISTEMA PENAL ACUSATORIO EN EL SEGUNDO DISTRITO JUDICIAL; POR CIRCUITO JUDICIAL, SEGÚN TIPO DE AUDIENCIA; DEL 1 AL 31 DE JULIO DE 2018(P)**

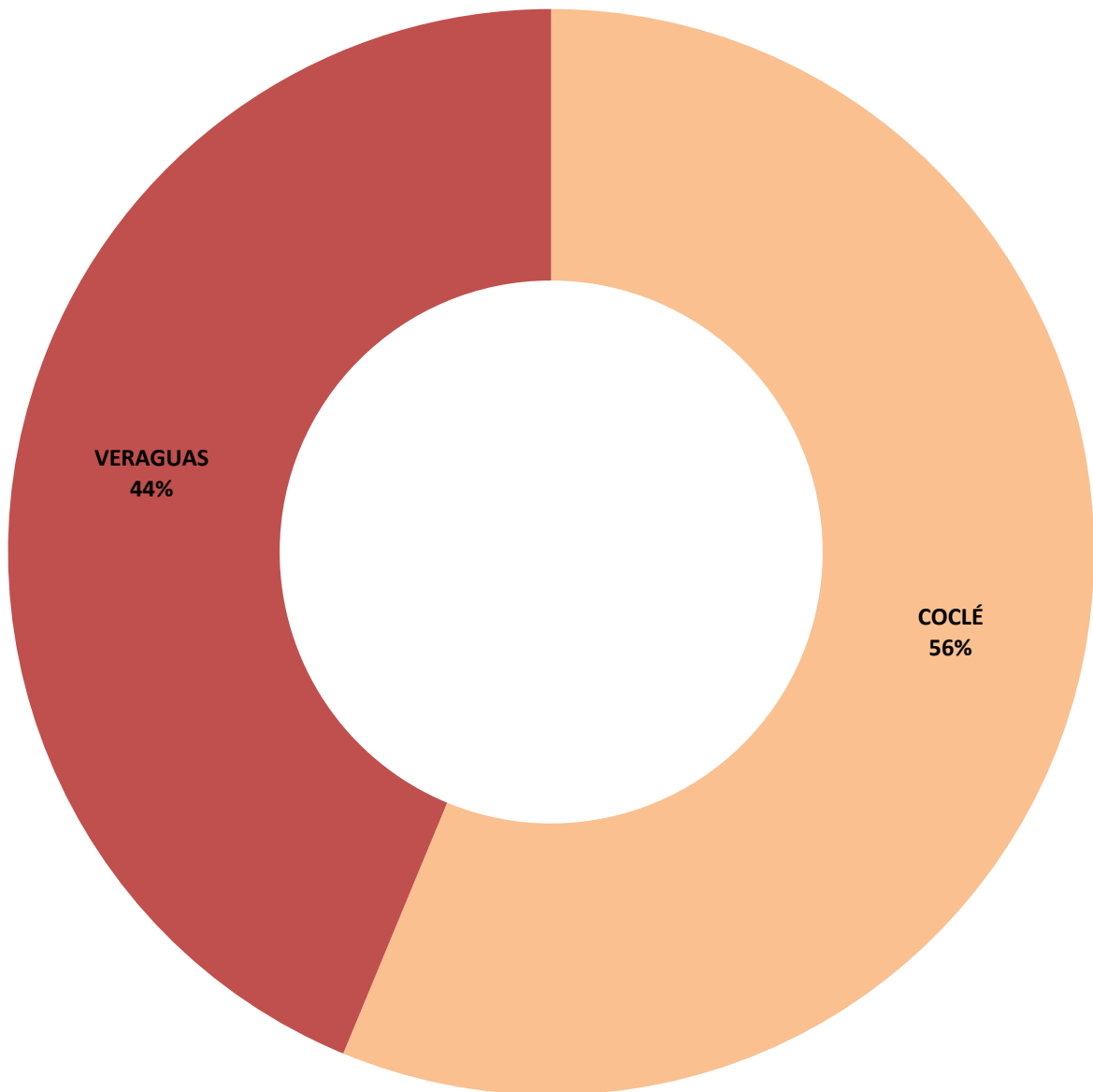
TIPO DE AUDIENCIA	NÚMERO	PORCENTAJE	COCLÉ	VERAGUAS
<b>TOTAL...</b>	<b><u>1399</u></b>	<b><u>95%</u></b>	<b><u>787</u></b>	<b><u>612</u></b>
Audiencia de Control	<u>59</u>	<u>4%</u>	24	35
Audiencia de Incautación de Datos	<u>17</u>	<u>1%</u>	9	8
Audiencia de Disposición de Evidencia	<u>24</u>	<u>2%</u>	14	10
Audiencia de Legalización de Aprehesión	<u>71</u>	<u>5%</u>	36	35
Audiencia de Formulación De Imputación	<u>243</u>	<u>17%</u>	134	109
Audiencia de Solicitud de Medida Cautelar	<u>76</u>	<u>5%</u>	51	25
Audiencia de Reemplazo de Medida Cautelar	<u>1</u>	<u>0%</u>	1	0
Audiencia Medidas de Protección	<u>2</u>	<u>0%</u>	1	1
Audiencia de Prueba Anticipada	<u>0</u>	<u>0%</u>	0	0
Audiencia de Desistimiento	<u>22</u>	<u>2%</u>	13	9
Audiencia de Acusación/ Para Acuerdo de Pena	<u>49</u>	<u>4%</u>	28	21
Audiencia de Validación de Acuerdo de Pena	<u>49</u>	<u>4%</u>	28	21
Audiencia de Suspensión del Proceso Sujeto a Condiciones	<u>103</u>	<u>7%</u>	47	56
Audiencia de Derivación a Mediación	<u>38</u>	<u>3%</u>	23	15
Audiencia de Validación de Acuerdo de Mediación	<u>38</u>	<u>3%</u>	27	11
Audiencia de Acumulación de Casos	<u>6</u>	<u>0%</u>	2	4
Audiencia de Criterio de Oportunidad	<u>2</u>	<u>0%</u>	2	0
Audiencia de Afectación de Derechos	<u>7</u>	<u>1%</u>	6	1
Audiencia de Secuestro Penal	<u>0</u>	<u>0%</u>	0	0
Audiencia de Apelación	<u>12</u>	<u>1%</u>	12	0
Audiencia de Fase Intermedia (Acusación y Sobreseimiento)	<u>36</u>	<u>3%</u>	28	8
Audiencia de Juicio Oral (Procedimiento Aplicado)	<u>2</u>	<u>0%</u>	1	1
Audiencia de Sentencia	<u>55</u>	<u>4%</u>	32	23
Audiencia de Lectura de Sentencia	<u>56</u>	<u>4%</u>	32	24
Audiencia de Revisión de Cumplimiento de la Sentencia	<u>88</u>	<u>6%</u>	32	56
Audiencia de Verificación Cumplimiento del Proceso Sujeto a Condiciones	<u>154</u>	<u>11%</u>	59	95
Audiencia de Revisión de Acuerdo de Mediación	<u>0</u>	<u>0%</u>	0	0
Audiencia de Revocatoria del Proceso Sujeto a Condiciones	<u>12</u>	<u>1%</u>	0	12
Audiencia de Verificación de la Medida Cautelar	<u>6</u>	<u>0%</u>	6	0
Audiencia de Revisión de archivos	<u>2</u>	<u>0%</u>	2	0
Audiencia de Extinción de la Acción Penal	<u>96</u>	<u>7%</u>	88	8
Audiencia de Solicitud de Cumplimiento	<u>0</u>	<u>0%</u>	0	0
Audiencia de Verificación de Cumplimiento	<u>0</u>	<u>0%</u>	0	0
Audiencias Imnominadas	<u>73</u>	<u>5%</u>	49	24

Nota: (P) se refiere a los datos preliminares

Fuente: Centro de Estadísticas, Ministerio Público de Panamá. Sistema de Audiencias Interno.



**MINISTERIO PÚBLICO**  
GRÁFICO 7. PORCENTAJE DE AUDIENCIAS REALIZADAS EN EL SISTEMA PENAL ACUSATORIO  
EN EL SEGUNDO DISTRITO JUDICIAL, SEGÚN CIRCUITO JUDICIAL:  
DEL 1 AL 31 DE JUNIO DE 2018



Fuente: Centro de Estadísticas, Ministerio Público de Panamá. Plataforma del Sistema Penal Acusatorio.



### MINISTERIO PÚBLICO

CUADRO 7. CANTIDAD DE APREHENSIONES REALIZADAS EN EL SISTEMA PENAL ACUSATORIO DEL SEGUNDO DISTRITO JUDICIAL; POR CIRCUITO JUDICIAL, SEGÚN DECISIÓN DEL JUEZ : DEL 1 AL 31 DE MAYO DE 2018(P)

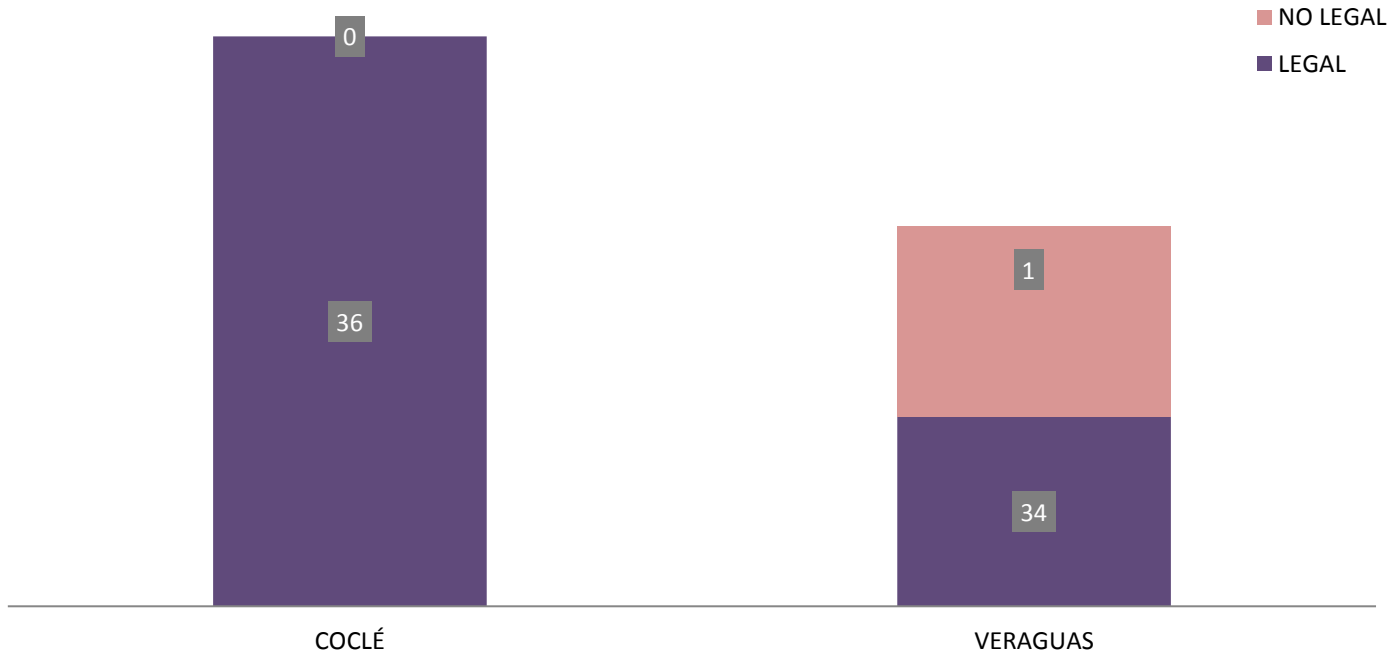
DECISIÓN DEL JUEZ	NÚMERO	PORCENTAJE	COCLÉ	VERAGUAS
<b>TOTAL...</b>	<b><u>71</u></b>	<b>100%</b>	<b><u>36</u></b>	<b><u>35</u></b>
LEGAL	<u>70</u>	99%	36	34
NO LEGAL	<u>1</u>	1%	0	1

Nota: (P) se refiere a los datos preliminares

Fuente: Centro de Estadísticas, Ministerio Público de Panamá. Sistema de Audiencias Interno.

### MINISTERIO PÚBLICO

GRÁFICO 8. CANTIDAD DE APREHENSIONES REALIZADAS EN EL SISTEMA PENAL ACUSATORIO EN EL SEGUNDO DISTRITO JUDICIAL; POR CIRCUITO JUDICIAL, SEGÚN DECISIÓN: DEL 1 AL 31 DE JULIO DE 2018



Fuente: Centro de Estadísticas, Ministerio Público de Panamá. Sistema de Audiencias Interno.



**MINISTERIO PÚBLICO**

**CUADRO 8. NÚMERO DE APREHENSIONES REALIZADAS EN EL SISTEMA PENAL ACUSATORIO EN EL SEGUNDO DISTRITO JUDICIAL; POR CIRCUITO JUDICIAL, SEGÚN TIPO DE DETENCIÓN: DEL 1 AL 31 DE JULIO DE 2018(P)**

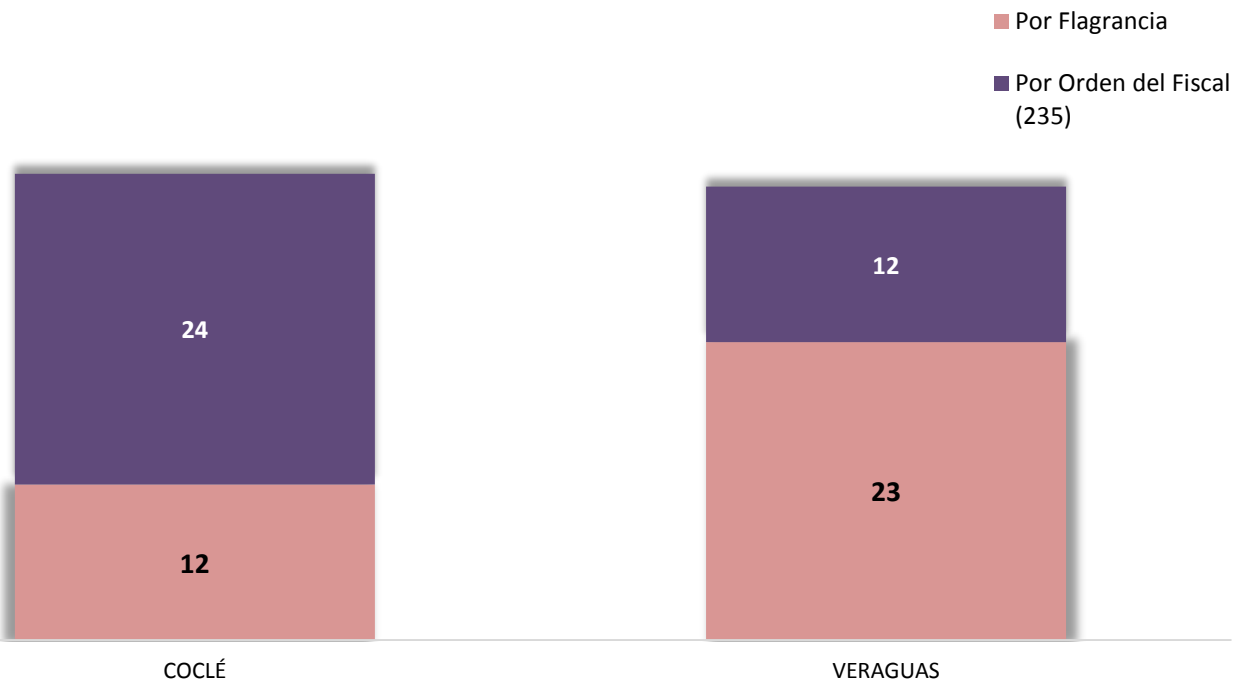
TIPO DE DETENCIÓN	NÚMERO	PORCENTAJE	COCLÉ	VERAGUAS
<b>TOTAL...</b>	<b>71</b>	<b>100%</b>	<b>36</b>	<b>35</b>
Por Flagrancia	<b>35</b>	49%	12	23
Por Orden del Fiscal (235)	<b>36</b>	51%	24	12

Nota: (P) se refiere a los datos preliminares

Fuente: Centro de Estadísticas, Ministerio Público de Panamá. Sistema de Audiencias Interno.

**MINISTERIO PÚBLICO**

**GRÁFICO 9. NÚMERO DE APREHENSIONES REALIZADAS EN EL SISTEMA PENAL ACUSATORIO DEL SEGUNDO DISTRITO JUDICIAL; POR CIRCUITO JUDICIAL, SEGÚN TIPO DE DETENCIÓN: DEL 1 AL 31 DE JULIO DE 2018**





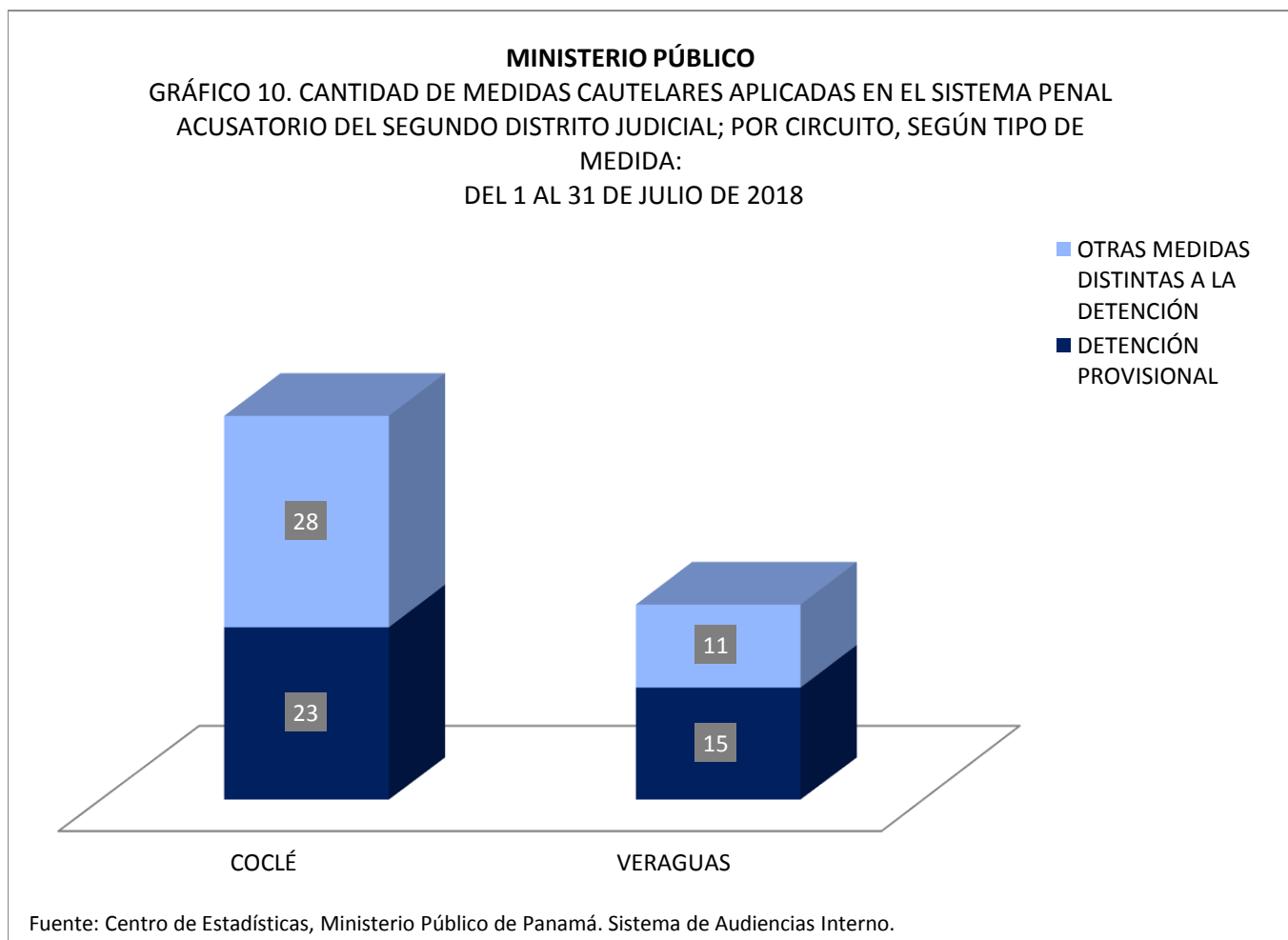
### MINISTERIO PÚBLICO

CUADRO 9. CANTIDAD DE MEDIDAS CAUTELARES APLICADAS EN EL SISTEMA PENAL ACUSATORIO DEL SEGUNDO DISTRITO JUDICIAL, POR TIPO DE MEDIDA APLICADA; SEGÚN CIRCUITO JUDICIAL: DEL 1 AL 31 DE JULIO DE 2018(P)

CIRCUITO JUDICIAL	NÚMERO	PORCENTAJE	DETENCIÓN PROVISIONAL	OTRAS MEDIDAS DISTINTAS A LA DETENCIÓN
<b>TOTAL...</b>	<b>77</b>	<b>100%</b>	<b>38</b>	<b>39</b>
COCLÉ	51	66%	23	28
VERAGUAS	26	34%	15	11

Nota: (P) se refiere a los datos preliminares

Fuente: Centro de Estadísticas, Ministerio Público de Panamá. Sistema de Audiencias Interno.





**MINISTERIO PÚBLICO**

**CUADRO 10. NÚMERO DE AUDIENCIAS REALIZADAS DE FASE INTERMEDIA REALIZADAS EN EL SISTEMA PENAL ACUSATORIO EN EL SEGUNDO DISTRITO JUDICIAL; POR CIRCUITO JUDICIAL, SEGÚN TIPO DE DECISIÓN:  
DEL 1 AL 31 DE JULIO DE 2018(P)**

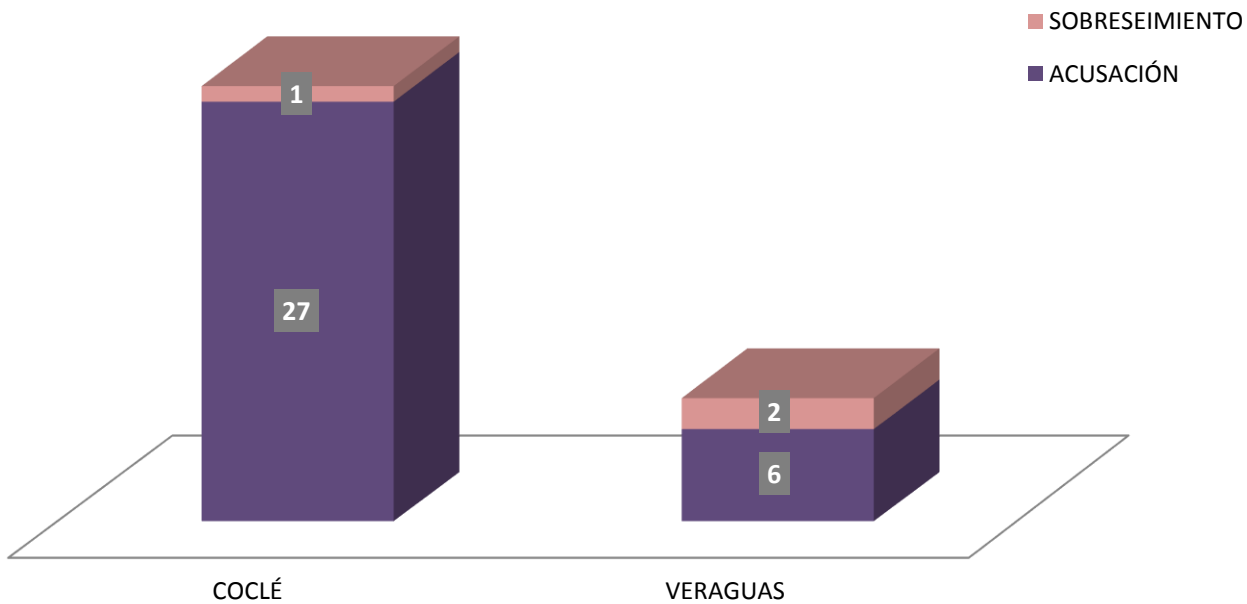
TIPO DE DECISIÓN DE AUDIENCIA	NÚMERO	PORCENTAJE	COCLÉ	VERAGUAS
<b>TOTAL...</b>	<b>36</b>	<b>100%</b>	<b>28</b>	<b>8</b>
ACUSACIÓN	33	92%	27	6
SOBRESEIMIENTO	3	8%	1	2

Nota: (P) se refiere a los datos preliminares

Fuente: Centro de Estadísticas, Ministerio Público de Panamá. Sistema de Audiencias Interno.

**MINISTERIO PÚBLICO**

**GRÁFICO 11. NÚMERO DE AUDIENCIAS REALIZADAS DE FASE INTERMEDIA REALIZADAS EN EL SISTEMA PENAL ACUSATORIO EN EL SEGUNDO DISTRITO JUDICIAL; SEGÚN DECISIÓN, DEL 1 AL 31 DE JULIO DE 2018**



Fuente: Centro de Estadísticas, Ministerio Público de Panamá. Sistema de Audiencias Interno.



**MINISTERIO PÚBLICO**

**CUADRO 11. NÚMERO DE PROCEDIMIENTOS APLICADOS PARA LAS SENTENCIAS REGISTRADAS EN EL SISTEMA PENAL ACUSATORIO DEL SEGUNDO DISTRITO JUDICIAL; POR CIRCUITO JUDICIAL, SEGÚN TIPO DE PROCEDIMIENTO:  
DEL 1 AL 31 DE JULIO DE 2018(P)**

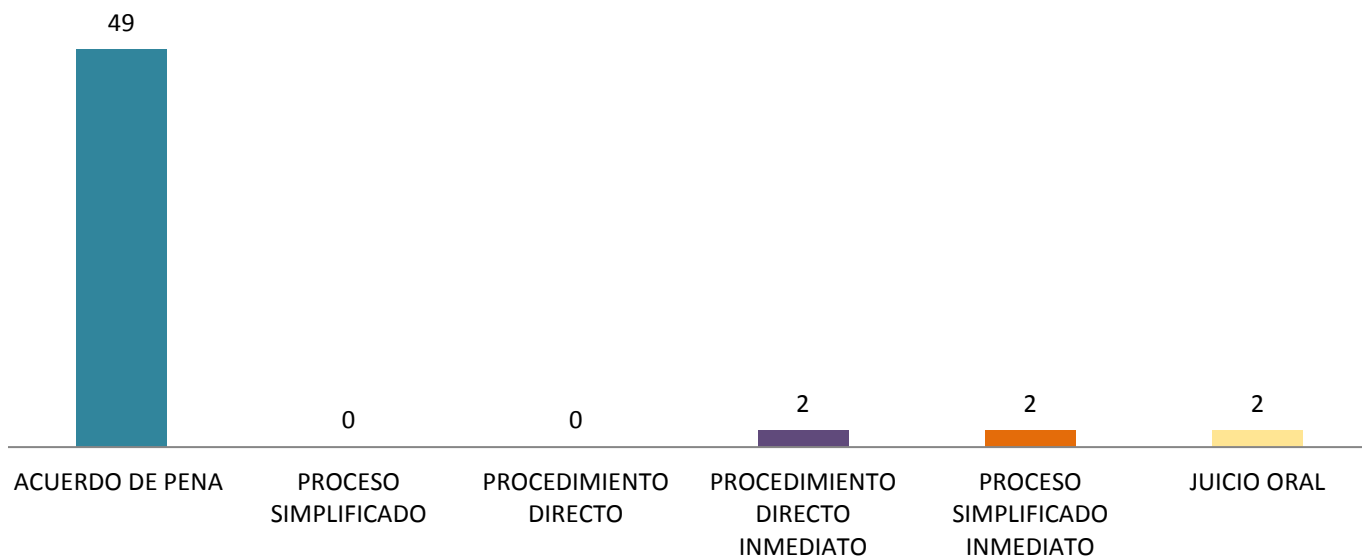
PROCEDIMIENTO <sup>1</sup>	NÚMERO	PORCENTAJE	COCLÉ	VERAGUAS
<b>TOTAL...</b>	<b>55</b>	<b>100%</b>	<b>32</b>	<b>23</b>
ACUERDO DE PENA	49	89%	28	21
PROCESO SIMPLIFICADO	0	0%	0	0
PROCEDIMIENTO DIRECTO	0	0%	0	0
PROCEDIMIENTO DIRECTO INMEDIATO	2	4%	1	1
PROCESO SIMPLIFICADO INMEDIATO	2	4%	2	0
JUICIO ORAL	2	4%	1	1

Nota: (P) se refiere a los datos preliminares. <sup>1</sup>La información aquí mostrada corresponden a datos por persona.

Fuente: Centro de Estadísticas, Ministerio Público de Panamá. Sistema de Audiencias Interno.

**MINISTERIO PÚBLICO**

**GRÁFICO 12. NÚMERO DE PROCEDIMIENTOS APLICADOS PARA LAS SENTENCIAS REGISTRADAS EN EL SISTEMA PENAL ACUSATORIO EN EL SEGUNDO DISTRITO JUDICIAL, SEGÚN TIPO DE PROCEDIMIENTO:  
DEL 1 AL 31 DE JULIO DE 2018**

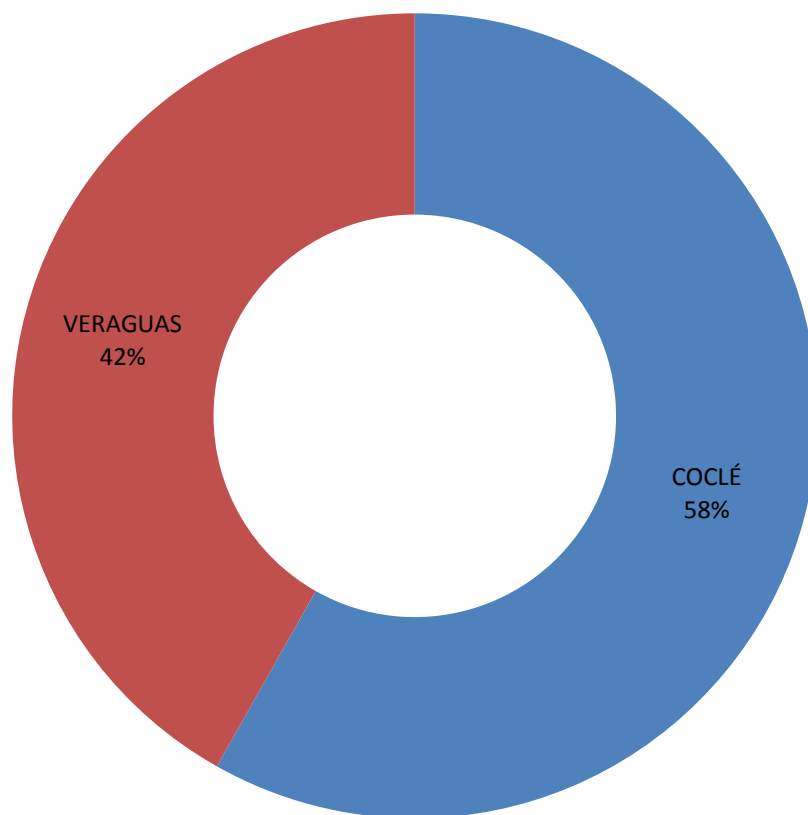


Fuente: Centro de Estadísticas, Ministerio Público de Panamá. Sistema de Audiencias Interno.





**MINISTERIO PÚBLICO**  
GRÁFICO 13. PORCENTAJE DE PROCEDIMIENTOS APLICADOS EN LAS SENTENCIAS DEL SISTEMA PENAL ACUSATORIO DEL SEGUNDI DISTRITO JUDICIAL, SEGÚN CIRCUITO JUDICIAL: DEL 1 AL 31 DE JULIO DE 2018



Fuente: Centro de Estadísticas, Ministerio Público de Panamá. Sistema de Audiencias Interno.



### MINISTERIO PÚBLICO

CUADRO 12. NÚMERO DE SENTENCIAS REGISTRADAS EN EL SISTEMA PENAL ACUSATORIO DEL SEGUNDO DISTRITO JUDICIAL, POR CIRCUITO JUDICIAL, SEGÚN TIPO DE FALLO: DEL 1 AL 31 DE JULIO DE 2018(P)

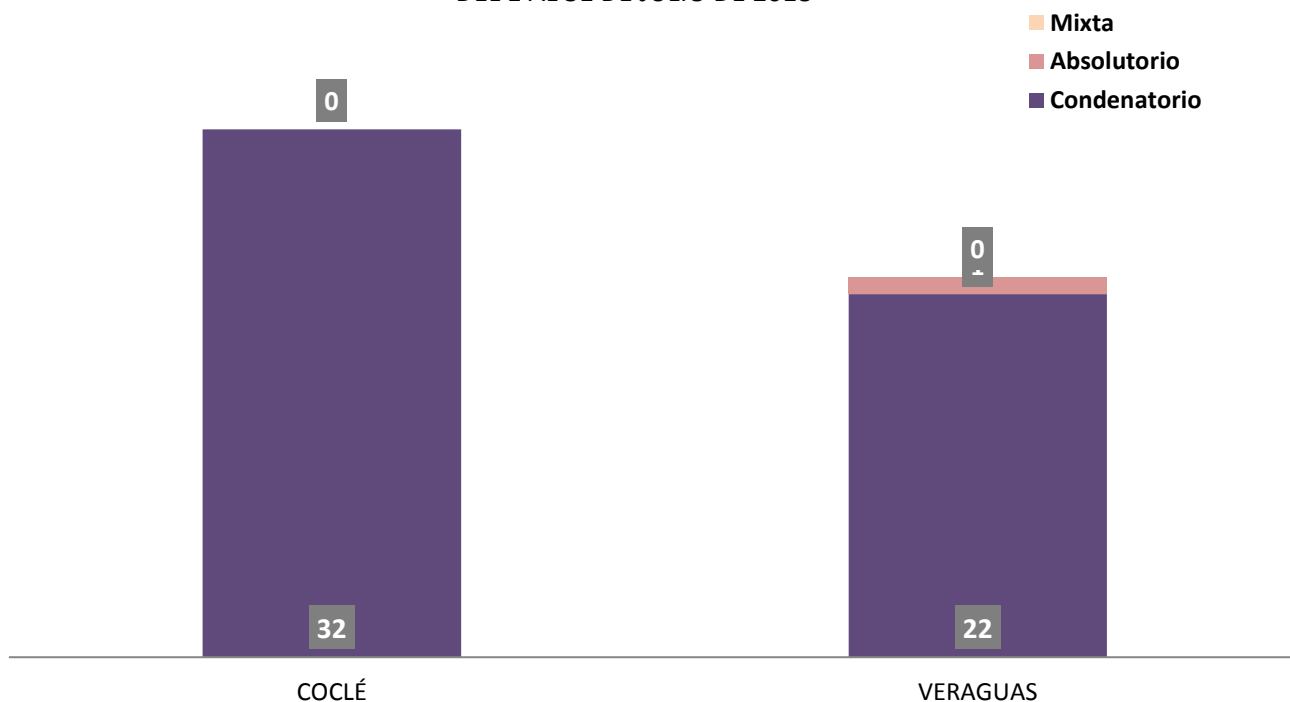
TIPO DE FALLO DE LA SENTENCIAS <sup>1</sup>	NÚMERO	PORCENTAJE	COCLÉ	VERAGUAS
<b>TOTAL...</b>	<b>55</b>	<b>100%</b>	<b>32</b>	<b>23</b>
Condenatorio	54	98%	32	22
Absolutorio	1	2%	0	1
Mixta	0	0%	0	0

Nota: (P) se refiere a los datos preliminares. <sup>1</sup>Los registros mostrados en este cuadro corresponden a datos por caso.

Fuente: Centro de Estadísticas, Ministerio Público de Panamá. Sistema de Audiencias Interno.

### MINISTERIO PÚBLICO

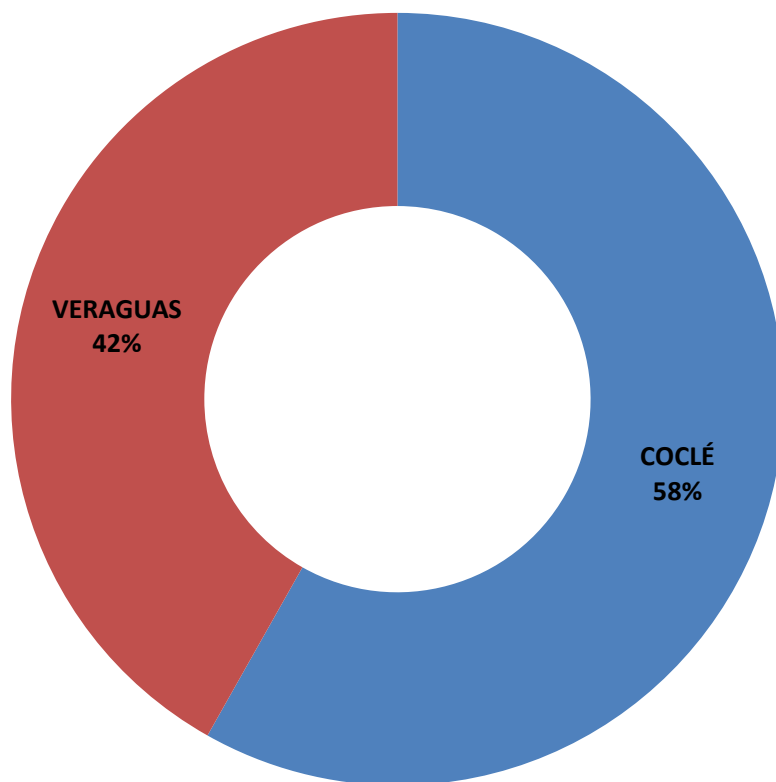
GRÁFICO 14. NÚMERO DE SENTENCIAS REGISTRADAS EN EL SISTEMA PENAL ACUSATORIO DEL SEGUNDO DISTRITO JUDICIAL, POR CIRCUITO JUDICIAL, SEGÚN TIPO DE FALLO: DEL 1 AL 31 DE JULIO DE 2018



Fuente: Centro de Estadísticas, Ministerio Público de Panamá. Sistema de Audiencias Interno.



**MINISTERIO PÚBLICO**  
GRÁFICO 15. PORCENTAJE SENTENCIAS REGISTRADAS EN EL SISTEMA PENAL ACUSATORIO  
EN EL SEGUNDO DISTRITO JUDICIAL, SEGÚN CIRCUITO JUDICIAL:  
DEL 1 AL 31 DE JULIO DE 2018



Fuente: Centro de Estadísticas, Ministerio Público de Panamá. Sistema de Audiencias Interno.



## MINISTERIO PÚBLICO

CUADRO 13. NÚMERO DE SENTENCIAS REGISTRADAS, EN EL SISTEMA PENAL ACUSATORIO DEL SEGUNDO DISTRITO JUDICIAL; POR CIRCUITO JUDICIAL, SEGÚN DELITO GENÉRICO: DEL 1 AL 31 DE JULIO DE 2018(P)

DELITO GENÉRICO DE LA SENTENCIA	NÚMERO	PORCENTAJE	COCLÉ	VERAGUAS
<b>TOTAL...</b>	<b>55</b>	<b>100%</b>	<b>32</b>	<b>23</b>
Título I - Delitos Contra La Vida y La Integridad Personal	3	5%	2	1
Título II - Delitos Contra La Libertad	1	2%	0	1
Título III - Delitos Contra La Libertad E Integridad Sexual	8	15%	5	3
Título IV - Delitos Contra El Honor de La Persona Natural	0	0%	0	0
Título V - Delitos Contra El Orden Jurídico Familiar y El Estado Civil	6	11%	4	2
Título VI - Delitos Contra El Patrimonio Económico	13	24%	5	8
Título VII Delitos Contra El Orden Económico	1	2%	1	0
Título VIII - Delitos Contra La Seguridad Jurídica de Los Medios Electrónicos	0	0%	0	0
Título IX - Delitos Contra La Seguridad Colectiva	20	36%	12	8
Título X - Delitos Contra La Administración Pública	0	0%	0	0
Título XI - Delitos Contra La Fe Pública	2	4%	2	0
Título XII - Delitos Contra La Administración de Justicia	1	2%	1	0
Título XIII - Delitos Contra El Ambiente y El Ordenamiento Territorial	0	0%	0	0
Título XIV - Delitos Contra La Personalidad Jurídica del Estado	0	0%	0	0
Título XV - Delitos Contra la Humanidad	0	0%	0	0

Nota: (P) se refiere a los datos preliminares

Fuente: Centro de Estadísticas, Ministerio Público de Panamá. Sistema de Audiencias Interno.



**MINISTERIO PÚBLICO**

**CUADRO 14. NUMERO DE CAUSAS EGRESADAS REGISTRADAS EN EL SISTEMA PENAL ACUSATORIO DEL SEGUNDO DISTRITO JUDICIAL; POR CIRCUITO JUDICIAL SEGÚN; TIPO DE EGRESO: DEL 1 AL 31 DE JULIO DE 2018(P)**

TIPO DE EGRESO	NÚMERO	PORCENTAJE	COCLÉ	VERAGUAS
<b>TOTAL...</b>	<b>440</b>	<b>100%</b>	<b>313</b>	<b>127</b>
Causas Egresadas por Sentencia	56	13%	32	24
Declinatoria esfera Administrativa	17	4%	9	8
Nulidades	0	0%	0	0
Ley 40	2	0%	1	1
Acumulaciones	6	1%	2	4
Extinción de la Acción Penal	95	22%	88	7
Sobreseimientos	3	1%	1	2
Por Método Alterno	169	38%	89	80
Otros tipo de Salidas	92	21%	91	1

Nota: (P) se refiere a los datos preliminares

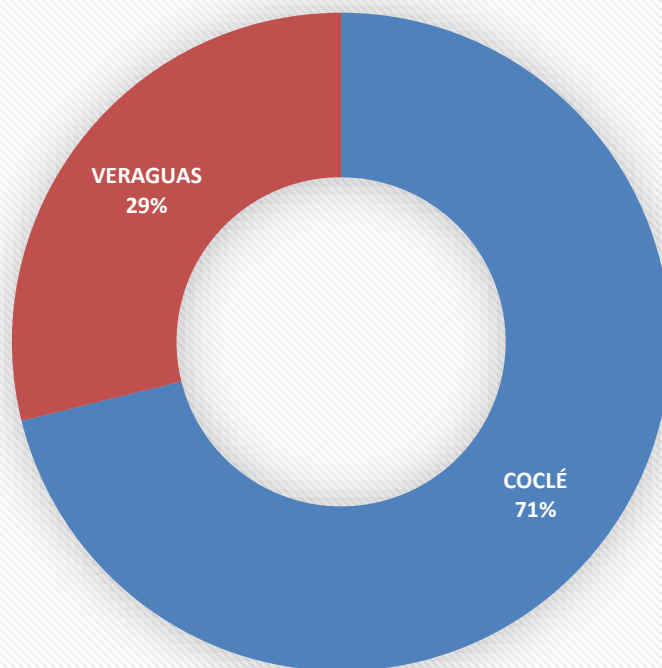
Fuente: Centro de Estadísticas, Ministerio Público de Panamá



Fuente: Centro de Estadísticas, Ministerio Público de Panamá



MINISTERIO PÚBLICO  
GRAFICO 17. CAUSAS EGRESADAS REGISTRADAS EN EL SISTEMA PENAL ACUSATORIO EN EL SEGUNDO  
DISTRITO JUDICIAL; SEGÚN CIRCUITO JUDICIAL; DEL 1 AL 31 DE JULIO DE 2018



Fuente: Centro de Estadísticas, Ministerio Público de Panamá



### MINISTERIO PÚBLICO

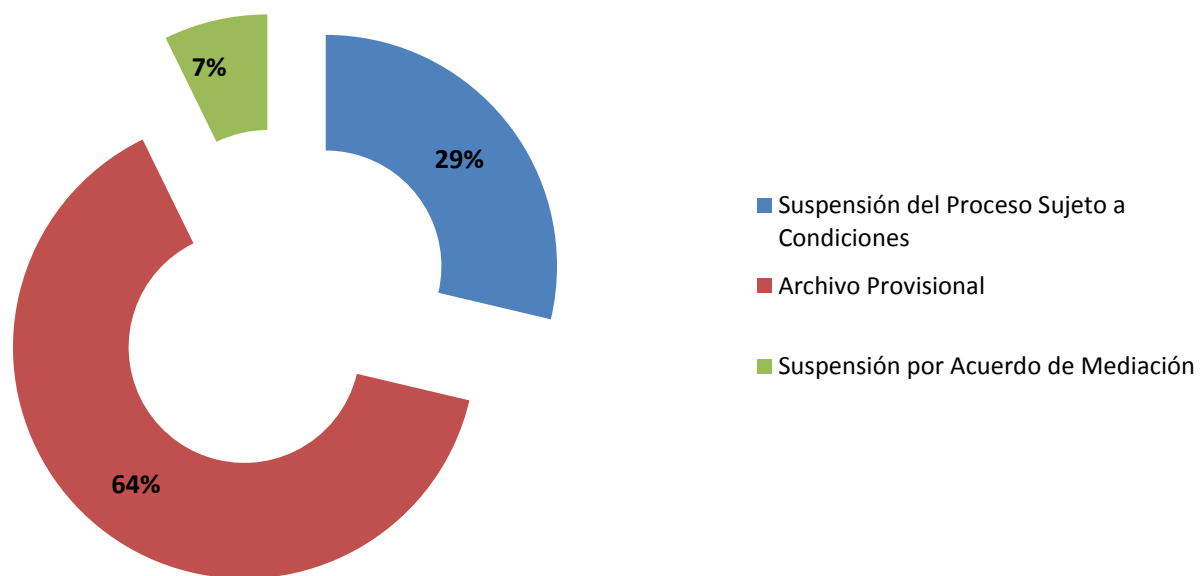
CUADRO 15. NÚMERO DE CAUSAS SUSPENDIDAS REGISTRADAS EN EL SISTEMA PENAL ACUSATORIO DEL SEGUNDO DISTRITO JUDICIAL; POR CIRCUITO JUDICIAL, SEGÚN TIPO DE SUSPENSIÓN: DEL 1 AL 31 DE JULIO DE 2018<sup>(P)</sup>

TIPO DE SUSPENSIÓN	NÚMERO	PORCENTAJE	COCLÉ	VERAGUAS
<b>TOTAL...</b>	<b>359</b>	<b>100%</b>	<b>174</b>	<b>185</b>
Suspensión del Proceso Sujeto a Condiciones	103	29%	47	56
Archivo Provisional	230	64%	112	118
Suspensión por Acuerdo de Mediación	26	7%	15	11

Nota: (P) se refiere a los datos preliminares.

Fuente: Centro de Estadísticas, Ministerio Público de Panamá

MINISTERIO PÚBLICO  
**GRAFICO 18. PORCENTAJE DE CAUSAS SUSPENDIDAS REGISTRADAS EN EL SISTEMA PENAL ACUSATORIO DEL SEGUNDO DISTRITO JUDICIAL; SEGÚN TIPO DE SUSPENSIÓN: DEL 1 AL 31 DE JULIO DE 2018**

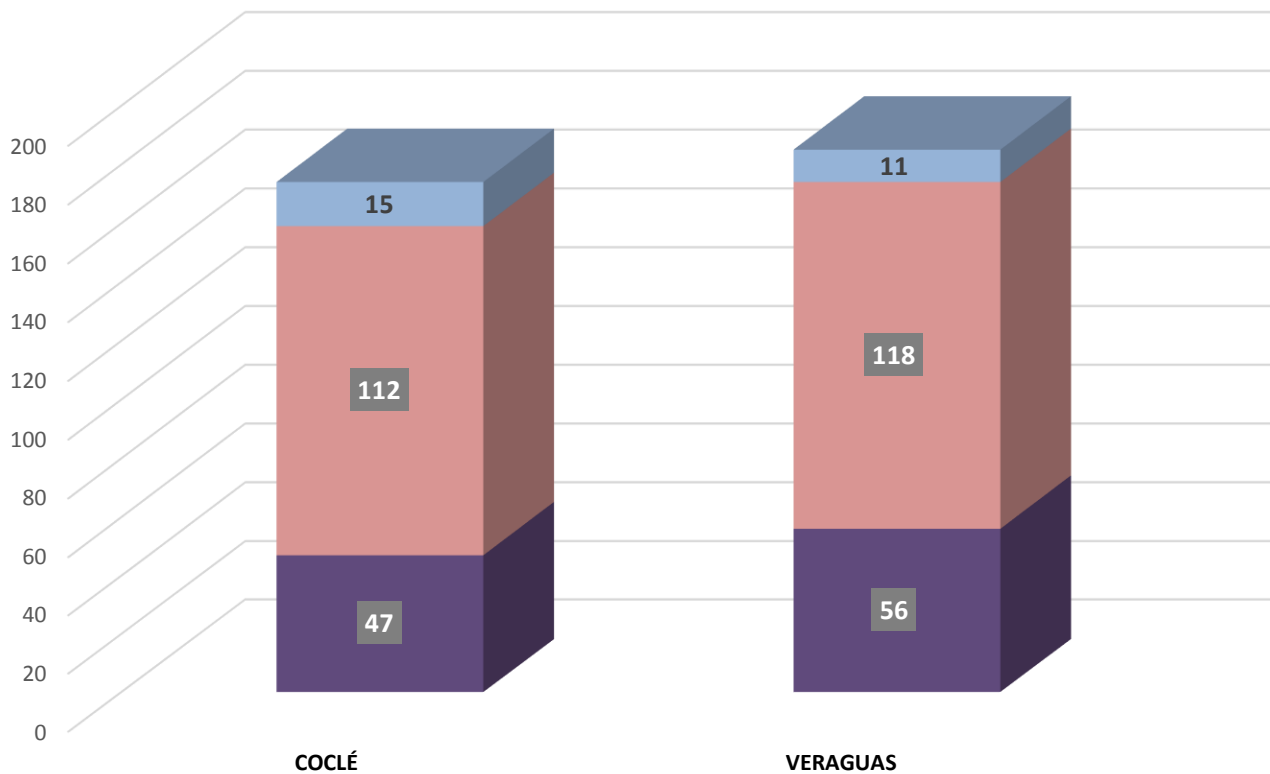


Fuente: Centro de Estadísticas, Ministerio Público de Panamá



MINISTERIO PÚBLICO  
GRAFICO 19. PORCENTAJE DE CAUSAS SUSPENDIDAS REGISTRADAS EN EL SISTEMA PENAL ACUSATORIO EN EL SEGUNDO DISTRITO JUDICIAL, POR TIPO DE SUSPENSIÓN, SEGÚN CIRCUITO JUDICIAL: DEL 1 AL 31 DE MAYO DE 2018

■ Suspensión del Proceso Sujeto a Condiciones   ■ Archivo Provisional   ■ Suspensión por Acuerdo de Mediación



Fuente: Centro de Estadísticas, Ministerio Público de Panamá





**MINISTERIO PÚBLICO**

**CUADRO 16. NÚMERO DE CAUSAS ARCHIVADAS REGISTRADAS EN EL SISTEMA PENAL ACUSATORIO EN EL SEGUNDO DISTRITO JUDICIAL; POR CIRCUITO JUDICIAL, SEGÚN DELITO GENÉRICO: DEL 1 AL 31 DE JULIO DE 2018(P)**

DELITO GENÉRICO DEL ARCHIVO	NÚMERO	PORCENTAJE	COCLÉ	VERAGUAS
<b>TOTAL...</b>	<b>230</b>	<b>100%</b>	<b>112</b>	<b>118</b>
Título I - Delitos Contra La Vida y La Integridad Personal	66	29%	46	20
Título II - Delitos Contra La Libertad	5	2%	3	2
Título III - Delitos Contra La Libertad E Integridad Sexual	22	10%	14	8
Título IV - Delitos Contra El Honor de La Persona Natural	2	1%	2	0
Título V - Delitos Contra El Orden Jurídico Familiar y El Estado Civil	9	4%	1	8
Título VI - Delitos Contra El Patrimonio Económico	103	45%	40	63
Título VII Delitos Contra El Orden Económico	4	2%	2	2
Título VIII - Delitos Contra La Seguridad Jurídica de Los Medios Electrónicos	0	0%	0	0
Título IX - Delitos Contra La Seguridad Colectiva	15	7%	2	13
Título X - Delitos Contra La Administración Pública	1	0%	1	0
Título XI - Delitos Contra La Fe Pública	2	1%	1	1
Título XII - Delitos Contra La Administración de Justicia	0	0%	0	0
Título XIII - Delitos Contra El Ambiente y El Ordenamiento Territorial	1	0%	0	1
Título XIV - Delitos Contra La Personalidad Jurídica del Estado	0	0%	0	0
Título XV - Delitos Contra la Humanidad	0	0%	0	0

Nota: (P) se refiere a los datos preliminares

Fuente: Centro de Estadísticas, Ministerio Público de Panamá



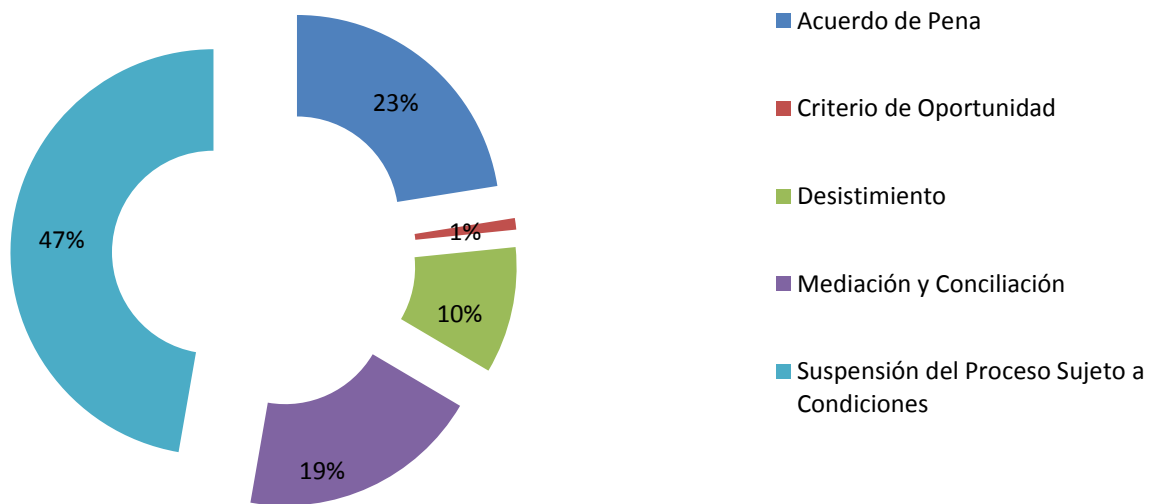
**CUADRO 17. CANTIDAD DE MÉTODOS ALTERNOS DE SOLUCIÓN DE CONFLICTO APLICADOS EN EL SISTEMA PENAL ACUSATORIO DEL SEGUNDO DISTRITO JUDICIAL; POR CIRCUITO JUDICIAL, SEGÚN TIPO DE METODO: DEL 1 AL 31 DE JULIO DE 2018<sup>(P)</sup>**

TIPO DE MÉTODO ALTERNOS APLICADO <sup>1</sup>	NÚMERO	PORCENTAJE	COCLÉ	VERAGUAS
<b>TOTAL...</b>	<b>218</b>	<b>100%</b>	<b>117</b>	<b>101</b>
Acuerdo de Pena	49	22%	28	21
Criterio de Oportunidad	2	1%	2	0
Desistimiento	22	10%	13	9
Mediación y Conciliación	42	19%	27	15
Suspensión del Proceso Sujeto a Condiciones	103	47%	47	56

Nota: (P) se refiere a los datos preliminares. <sup>1</sup>La información de este cuadro corresponden a datos por persona.

Fuente: Centro de Estadísticas, Ministerio Público de Panamá. Sistema de Audiencias Interno.

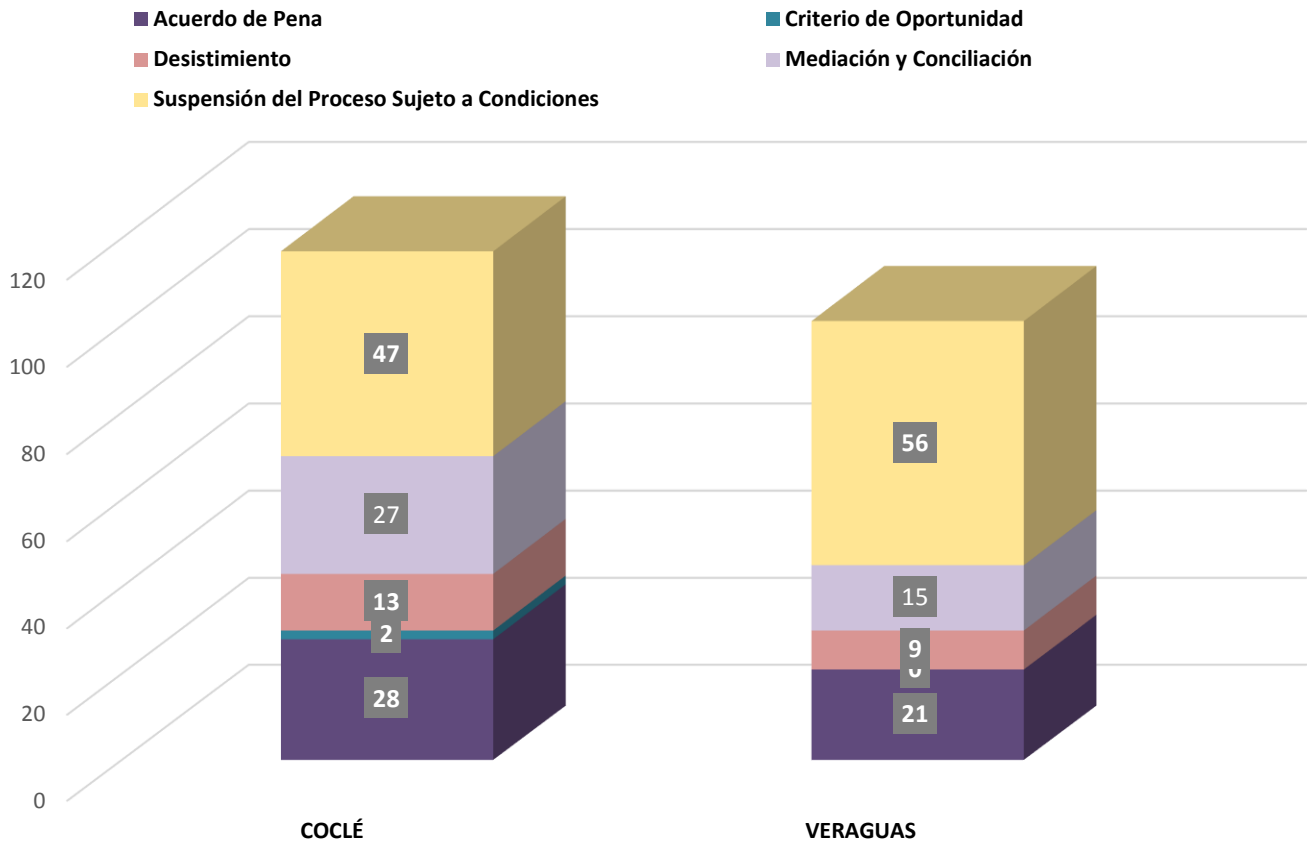
**MINISTERIO PÚBLICO**  
**GRAFICO 20. PORCENTAJE DE MÉTODOS ALTERNOS DE SOLUCIÓN DE CONFLICTO APLICADOS EN EL SISTEMA PENAL ACUSATORIO DEL SEGUNDO DISTRITO JUDICIAL, OSEGÚN TIPO DE METODO APLICADO: DEL 1 AL 31 DE JULIO DE 2018**



Fuente: Centro de Estadísticas, Ministerio Público de Panamá. Sistema de Audiencias Interno.



**MINISTERIO PÚBLICO**  
**GRAFICO 21. CANTIDAD DE MÉTODOS ALTERNOS APLICADOS EN EL SISTEMA PENAL ACUSATORIO EN EL SEGUNDO DISTRITO JUDICIAL, POR TIPO DE SUSPENSIÓN , SEGÚN CIRCUITO JUDICIAL: DEL 1 AL 31 DE JULIO DE 2018**



Fuente: Centro de Estadísticas, Ministerio Público de Panamá



**MINISTERIO PÚBLICO**

**CUADRO 18. CANTIDAD DE MÉTODOS ALTERNOS DE SOLUCIÓN DE CONFLICTO APLICADOS, EN EL SISTEMA PENAL ACUSATORIO EN EL SEGUNDO DISTRITO JUDICIAL, POR CIRCUITO JUDICIAL, SEGÚN DELITO GENÉRICO  
SEGÚN DELITO GENÉRICO: DEL 1 AL 31 DE JULIO DE 2018(P)**

DELITO GENÉRICO	NÚMERO	PORCENTAJE	COCLÉ	VERAGUAS
<b>TOTAL...</b>	<b>218</b>	<b>100%</b>	<b>117</b>	<b>101</b>
Titulo I - Delitos Contra La Vida y La Integridad Personal	37	17%	22	15
Titulo II - Delitos Contra La Libertad	1	0%	0	1
Titulo III - Delitos Contra La Libertad E Integridad Sexual	26	12%	18	8
Titulo IV - Delitos Contra El Honor de La Persona Natural	2	1%	0	2
Titulo V - Delitos Contra El Orden Jurídico Familiar y El Estado Civil	76	35%	38	38
Titulo VI - Delitos Contra El Patrimonio Económico	28	13%	12	16
Título VII Delitos Contra El Orden Económico	14	6%	10	4
Titulo VIII - Delitos Contra La Seguridad Jurídica de Los Medios Electrónicos	1	0%	1	0
Título IX - Delitos Contra La Seguridad Colectiva	27	12%	12	15
Titulo X - Delitos Contra La Administración Pública	0	0%	0	0
Titulo XI - Delitos Contra La Fe Pública	2	1%	2	0
Titulo XII - Delitos Contra La Administración de Justicia	3	1%	1	2
Titulo XIII - Delitos Contra El Ambiente y El Ordenamiento Territorial	1	0%	1	0
Titulo XIV - Delitos Contra La Personalidad Jurídica del Estado	0	0%	0	0
Titulo XV - Delitos Contra la Humanidad	0	0%	0	0

Nota: (P) se refiere a los datos preliminares

Fuente: Centro de Estadísticas, Ministerio Público de Panamá. Sistema de Audiencias Interno.