



**MINISTERIO PÚBLICO**  
**PROCURADURÍA GENERAL DE LA NACIÓN**  
**UNIDAD DE PROTECCIÓN A VÍCTIMAS, TESTIGOS, PERITOS Y DEMÁS INTERVINIENTES**

**Cuadro 1. NÚMEROS DE VÍCTIMAS, TESTIGOS, PERITOS Y DEMÁS INTERVINIENTE EN LOS PROCESOS PENALES, A NIVEL NACIONAL;  
 POR SEXO Y RANGO EDAD SEGÚN TIPO DE DELITOS GÉNERICOS:  
 DEL 1 DE ENERO AL 31 DE JULIO 2018 (P)**

DELITOS	TOTAL	SEXO Y RANGO EDAD												SIN DATOS
		FEMENINO						MASCULINO						
		0 -9	10 -17	18 -29	30 - 49	50 y Más	SIN DATOS	0 -9	10 -17	18 -29	30 - 49	50 y Más	SIN DATOS	
<b>TOTAL...</b>	<b>11406</b>	<b>888</b>	<b>2366</b>	<b>1731</b>	<b>2194</b>	<b>587</b>	<b>609</b>	<b>624</b>	<b>621</b>	<b>238</b>	<b>358</b>	<b>203</b>	<b>593</b>	<b>394</b>
Delitos Contra La Vida y La Integridad Personal	1257	39	94	200	253	93	115	42	33	33	40	21	223	71
Delitos Contra La Libertad	201	10	58	23	23	7	23	8	13	3	10	5	11	7
Delitos Contra La Libertad E Integridad Sexual	2810	331	1500	296	202	31	119	102	96	33	17	11	34	38
Delitos Contra El Honor de La Persona Natural	43	1	0	4	7	5	1	0	1	4	4	10	3	3
Delitos Contra El Orden Jurídico Familiar y El Estado Civil	6138	492	675	1115	1612	425	264	460	451	103	222	132	156	31
Delitos Contra El Patrimonio Económico	412	11	23	47	54	18	32	9	19	19	40	15	64	61
Delitos Contra El Orden Económico	8	0	0	1	0	0	1	0	0	0	0	0	0	6
Delitos Contra La Seguridad Jurídica de Los Medios Electrónicos	1	0	0	0	1	0	0	0	0	0	0	0	0	0
Delitos Contra La Seguridad Colectiva	195	0	0	2	3	2	28	2	1	0	4	0	76	77
Delitos Contra La Administración Pública	18	0	2	0	3	0	2	0	1	3	6	0	1	0
Delitos Contra La Fe Pública	11	0	0	0	1	3	1	0	0	0	1	1	0	4
Delitos Contra La Administración de Justicia	17	0	1	5	5	2	3	0	0	0	0	0	0	1
Delitos Contra El Ambiente y El Ordenamiento Territorial	1	0	0	0	0	0	0	0	0	0	0	1	0	0
Delitos Contra La Personalidad Jurídica del Estado	0	0	0	0	0	0	0	0	0	0	0	0	0	0
Delitos Contra La Humanidad	141	2	0	26	17	0	6	0	5	38	14	5	15	13
Sin Identificar*	153	2	13	12	13	1	14	1	1	2	0	2	10	82

Nota(P): Esta información corresponde a datos preliminares 2018 tomadas de las Unidades de Protección a Víctimas, Testigos, Peritos y Demás intervinientes. \*Además los datos sin identificar corresponden a testigo protegidos por lo que no contamos con el delito, edad y sexo específico de la víctima.

Fuente: Unidades de Atenciones a Víctimas



**MINISTERIO PÚBLICO**  
**PROCURADURÍA GENERAL DE LA NACIÓN**  
**UNIDAD DE PROTECCIÓN A VÍCTIMAS, TESTIGOS, PERITOS Y DEMÁS INTERVINIENTES**

**Cuadro 2. NÚMEROS DE INGRESOS EN LOS PROCESOS PENALES A NIVEL NACIONAL,**  
**POR ÁREA GEOGRÁFICA SEGÚN TIPO DE DELITO GÉNÉRICO:**  
**DEL 1 DE ENERO AL 31 DE JULIO 2018 (P)**

TIPO DE DELITOS	TOTAL	ÁREA GEOGRÁFICA										
		PANAMÁ	SAN MIGUELITO	PANAMÁ OESTE	COLÓN	DARIÉN	COCLÉ	VERAGUAS	HERRERA	LOS SANTOS	CHIRIQUÍ	BOCAS DEL TORO
<b>TOTAL...</b>	<b>11406</b>	<b>3080</b>	<b>866</b>	<b>1511</b>	<b>934</b>	<b>909</b>	<b>613</b>	<b>462</b>	<b>443</b>	<b>528</b>	<b>1170</b>	<b>890</b>
Delitos Contra La Vida y La Integridad Personal	1237	319	105	183	349	7	33	30	27	58	69	57
Delitos Contra La Libertad	439	23	19	60	21	47	57	37	24	15	60	76
Delitos Contra La Libertad E Integridad Sexual	2617	581	132	436	157	304	147	137	84	77	368	194
Delitos Contra El Honor de La Persona Natural	87	20	8	7	0	1	5	1	0	3	6	36
Delitos Contra El Orden Jurídico Familiar y El Estado Civil	6139	1978	495	782	260	422	349	242	289	336	519	467
Delitos Contra El Patrimonio Económico	355	57	58	25	67	25	10	14	8	12	39	40
Delitos Contra El Orden Económico	15	3	2	0	0	0	2	0	0	0	0	8
Delitos Contra La Seguridad Jurídica de Los Medios Electrónicos	1	0	1	0	0	0	0	0	0	0	0	0
Delitos Contra La Seguridad Colectiva	182	48	9	4	78	4	8	0	6	3	15	7
Delitos Contra La Administración Pública	17	1	0	0	0	2	1	0	0	0	9	4
Delitos Contra La Fe Pública	42	2	2	0	0	33	0	0	0	1	4	0
Delitos Contra La Administración de Justicia	15	6	1	2	0	0	0	1	1	2	1	1
Delitos Contra El Ambiente y El Ordenamiento Territorial	2	0	0	0	0	0	0	0	0	1	1	0
Delitos Contra La Personalidad Jurídica del Estado	2	0	1	0	0	0	0	0	0	0	1	0
Delitos Contra La Humanidad	112	41	0	1	0	55	0	0	0	0	15	0
Sin Identificar*	144	1	33	11	2	9	1	0	4	20	63	0

Nota(P): Esta información corresponde a datos preliminares 2018 tomadas de las Unidades de Protección a Víctimas, Testigos, Peritos y Demás intervinientes.\* Además los datos sin identificar corresponden a información de la cual no contamos con el delito específico.

Fuente: Unidades de Atenciones a Víctimas



MINISTERIO PÚBLICO

PROCURADURÍA GENERAL DE LA NACIÓN

UNIDAD DE PROTECCIÓN A VÍCTIMAS, TESTIGOS, PERITOS Y DEMÁS INTERVINIENTES

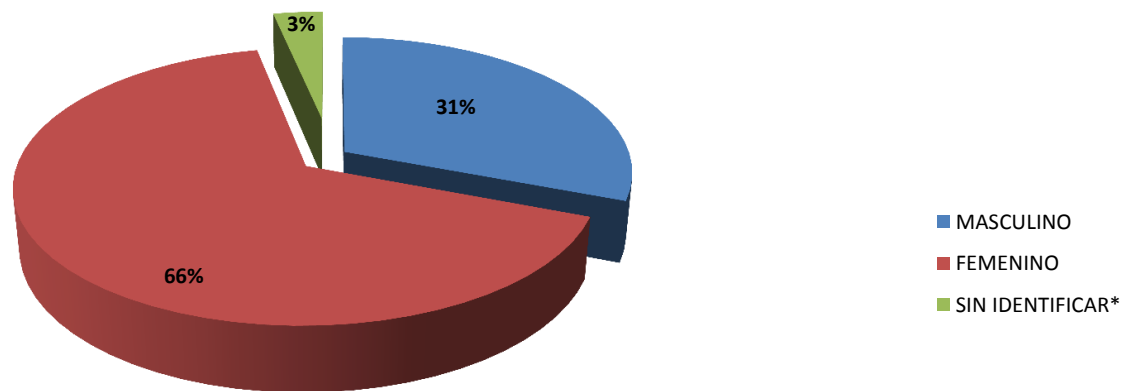
Cuadro 3. NÚMEROS DE VÍCTIMAS EN LOS PROCESOS PENALES, A NIVEL NACIONAL, POR ÁREA GEOGRÁFICA SEGÚN GÉNERO:  
DEL 1 DE ENERO AL 31 DE JULIO 2018 (P)

GÉNERO	TOTAL	ÁREA GEOGRÁFICA										
		PANAMÁ	SAN MIGUELITO	PANAMÁ OESTE	COLÓN	DARIÉN	COCLÉ	VERAGUAS	HERRERA	LOS SANTOS	CHIRIQUÍ	BOCAS DEL TORO
<b>TOTAL...</b>	<b>11406</b>	<b>3080</b>	<b>866</b>	<b>1511</b>	<b>934</b>	<b>909</b>	<b>613</b>	<b>462</b>	<b>443</b>	<b>528</b>	<b>1170</b>	<b>890</b>
MASCULINO	3509	892	360	543	453	155	124	160	110	119	372	221
FEMENINO	7520	2089	479	948	473	730	460	301	321	396	683	640
SIN IDENTIFICAR*	377	99	27	20	8	24	29	1	12	13	115	29

Nota(P): Esta información corresponde a datos preliminares 2018 tomadas de las Unidades de Protección a Víctimas, Testigos, Peritos y Demás intervinientes. \*Además los datos sin identificar corresponden aquellos donde no contamos con el género específico.

Fuente: Unidades de Atenciones a Víctimas

Gráfico 1. PORCENTAJE DE NÚMEROS DE VÍCTIMAS EN LA UNIDAD DE PROTECCIÓN A VÍCTIMAS, TESTIGOS, PERITOS Y DEMÁS INTERVINIENTES DE LOS PROCESOS PENALES, A NIVEL NACIONAL, POR GÉNERO: DEL 1 DE ENERO AL 31 DE JULIO DEL 2018



Fuente: Unidades de Atenciones a Víctimas



**MINISTERIO PÚBLICO**  
**PROCURADURÍA GENERAL DE LA NACIÓN**  
**UNIDAD DE PROTECCIÓN A VÍCTIMAS, TESTIGOS, PERITOS Y DEMÁS INTERVINIENTES**


**Cuadro 4. NÚMEROS DE INGRESOS DE LOS PROCESOS PENALES, A NIVEL NACIONAL, POR ÁREA GEOGRÁFICA; SEGÚN TIPO DE ATENCIÓN BRINDADA A LAS VÍCTIMAS: DEL 1 DE ENERO AL 31 DE JULIO 2018 (P)**

ESPECIALIDAD	TOTAL	ÁREA GEOGRÁFICA										
		PANAMÁ	SAN MIGUELITO	PANAMÁ OESTE	COLÓN	DARIÉN	COCLÉ	VERAGUAS	HERRERA	LOS SANTOS	CHIRIQUÍ	BOCAS DEL TORO
<b>TOTAL...</b>	<b>22336</b>	<b>5824</b>	<b>2259</b>	<b>3103</b>	<b>1312</b>	<b>2768</b>	<b>707</b>	<b>554</b>	<b>933</b>	<b>1132</b>	<b>2645</b>	<b>1099</b>
PSICOLOGÍA	16453	5123	1740	2621	740	2162	408	305	446	692	1485	731
TRABAJO SOCIAL	4304	251	356	449	406	606	195	147	337	252	1138	167
ATENCIÓN LEGAL	1579	450	163	33	166	0	104	102	150	188	22	201

Nota(P): Esta información corresponde a datos preliminares 2018 tomadas de las Unidades de Protección a Víctimas, Testigos, Peritos y Demás intervinientes. Sin embargo cabe mencionar que la información que se refleja son la atenciones ya que en cada caso se les brinda varias atenciones de especialidad.

Fuente: Unidades de Atenciones a Víctimas

**Gráfico 2. NÚMEROS DE INGRESOS DE LA UNIDAD DE PROTECCIÓN A VÍCTIMAS, TESTIGOS, PERITOS Y DEMÁS INTERVINIENTES DE LOS PROCESOS PENALES, A NIVEL NACIONAL, POR TIPO DE ATENCIÓN BRINDADA A LAS VÍCTIMAS: DEL 1 DE ENERO AL 31 DE JULIO DEL 2018**



Fuente: Unidades de Atenciones a Víctimas



MINISTERIO PÚBLICO

PROCURADURÍA GENERAL DE LA NACIÓN

UNIDAD DE PROTECCIÓN A VÍCTIMAS, TESTIGOS, PERITOS Y DEMÁS INTERVINIENTES

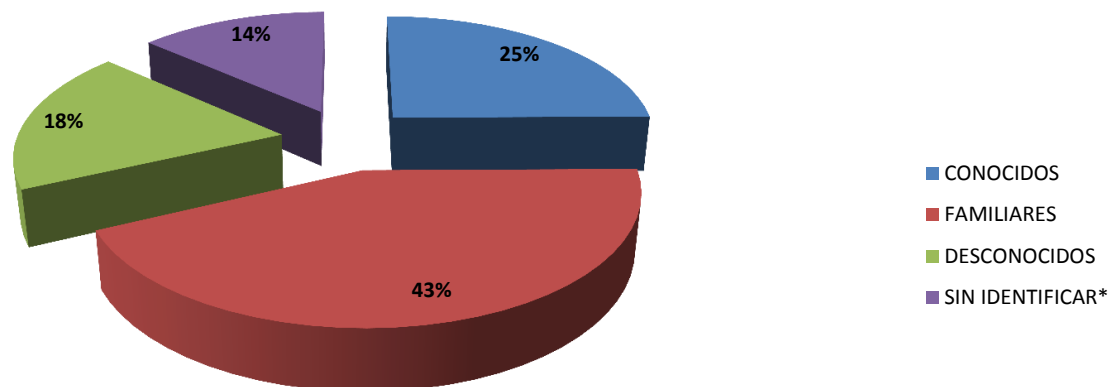
**Cuadro 5. NÚMEROS DE INGRESOS DE CARPETAS DE LA UNIDAD DE PROTECCIÓN A VÍCTIMAS DE LOS PROCESOS PENALES, A NIVEL NACIONAL, POR ÁREA GEOGRÁFICA SEGÚN TIPO DE RELACIÓN CON LA VÍCTIMA: DEL 1 DE ENERO AL 31 DE JULIO 2018 (P)**

RELACIÓN CON LA VÍCTIMA	TOTAL	ÁREA GEOGRÁFICA										
		PANAMÁ	SAN MIGUELITO	PANAMÁ OESTE	COLÓN	DARIÉN	COCLÉ	VERAGUAS	HERRERA	LOS SANTOS	CHIRIQUÍ	BOCAS DEL TORO
<b>TOTAL...</b>	<b>11406</b>	<b>3080</b>	<b>866</b>	<b>1511</b>	<b>934</b>	<b>909</b>	<b>613</b>	<b>462</b>	<b>443</b>	<b>528</b>	<b>1170</b>	<b>890</b>
CONOCIDOS	2833	673	222	389	131	154	148	112	98	174	352	380
FAMILIARES	4929	1622	375	720	239	383	276	212	256	182	466	198
DESCONOCIDOS	2107	778	120	169	184	185	123	127	11	2	102	306
SIN IDENTIFICAR*	1537	7	149	233	380	187	66	11	78	170	250	6

Nota(P): Esta información corresponde a datos preliminares 2018 tomadas de las Unidades de Protección a Víctimas, Testigos, Peritos y Demás intervinientes. \*Además los datos sin identificar corresponden aquellos donde no contamos con la especificación de la relación de la víctima.

Fuente: Unidades de Atenciones a Víctimas

**Gráfico 3. PORCENTAJE DEL NÚMEROS DE INGRESOS DE CARPETAS DE LA UNIDAD DE PROTECCIÓN A VÍCTIMAS DE LA UNIDAD DE PROTECCIÓN A VÍCTIMAS, TESTIGOS, PERITOS Y DEMÁS INTERVINIENTES DE LOS PROCESOS PENALES, A NIVEL NACIONAL, POR TIPO DE RELACIÓN DEL AGRESOR CON LA VÍCTIMA: DEL 1 DE ENERO AL 31 DE JULIO DEL 2018**



Fuente: Unidades de Atenciones a Víctimas



MINISTERIO PÚBLICO  
 PROCURADURÍA GENERAL DE LA NACIÓN

UNIDAD DE PROTECCIÓN A VÍCTIMAS, TESTIGOS, PERITOS Y DEMÁS INTERVINIENTES

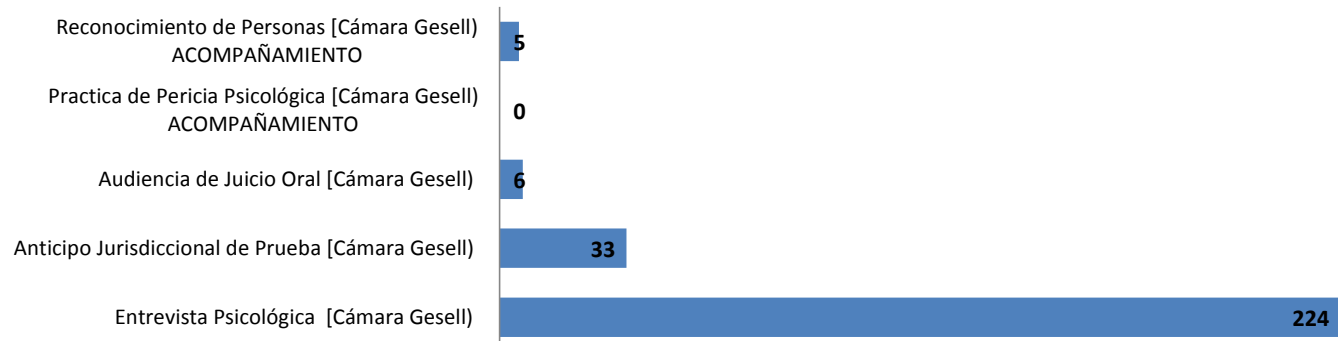
Cuadro 6. NÚMEROS DE INGRESOS DE CARPETAS DE LA UNIDAD DE PROTECCIÓN A VÍCTIMAS DE LOS PROCESOS PENALES, A NIVEL NACIONAL, POR ÁREA GEOGRÁFICA SEGÚN, TIPO DE SERVICIO DE LA CAMARA DE GESELL: DEL 1 DE ENERO AL 31 DE JULIO 2018 (P)

TIPOS DE SERVICIOS	ÁREA GEOGRÁFICA						
	TOTAL	PANAMÁ	PANAMÁ OESTE	HERRERA	LOS SANTOS	CHIRIQUÍ	BOCAS DEL TORO
<b>TOTAL...</b>	<b>268</b>	<b>87</b>	<b>53</b>	<b>30</b>	<b>30</b>	<b>31</b>	<b>37</b>
Entrevista Psicológica [Cámara Gesell]	224	69	43	24	30	29	29
Anticipo Jurisdiccional de Prueba [Cámara Gesell]	33	13	10	6	0	0	4
Audiencia de Juicio Oral [Cámara Gesell]	6	5	0	0	0	1	0
Practica de Pericia Psicológica [Cámara Gesell] ACOMPAÑAMIENTO	0	0	0	0	0	0	0
Reconocimiento de Personas [Cámara Gesell] ACOMPAÑAMIENTO	5	0	0	0	0	1	4

Nota(P): Esta información corresponde a datos preliminares 2018 tomadas de las Unidades de Protección a Víctimas, Testigos, Peritos y Demás intervinientes.

Fuente: Unidades de Atenciones a Víctimas

Gráfico 4. NÚMEROS DE INGRESOS DE CARPETAS DE LA UNIDAD DE PROTECCIÓN A VÍCTIMAS DE LOS PROCESOS PENALES, A NIVEL NACIONAL, POR ÁREA GEOGRÁFICA A NIVEL NACIONAL SEGÚN, TIPO DE SERVICIO DE LA CAMARA DE GESELL: DEL 1 DE ENERO AL 31 DE JULIO DE 2018



Fuente: Unidades de Atenciones a Víctimas