



**MINISTERIO PÚBLICO  
FISCALÍA SUPERIOR ESPECIALIZADA ANTICORRUPCIÓN  
CUADRO. 1 MOVIMIENTO DE EXPEDIENTES Y CARPETAS  
DEL 1 DE ENERO AL 31 DE JULIO DEL 2018(p)**

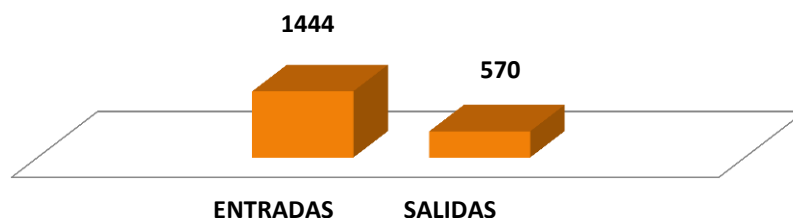
MOVIMIENTO DE EXPEDIENTE Y CARPETAS	TOTAL
<b>ENTRADAS TOTALES</b>	<b>1444</b>
ENTRADAS PRIMER INGRESO**	1374
ENTRADAS PRORROGA	42
ENTRADAS REAPERTURA	7
ENTRADAS REINGRESO	21
<b>SALIDAS</b>	<b>570</b>

(P): Se refiere a cifras Preliminares

\*\*Nota: Son entradas que corresponde al Sistema Penal Acusatorio

Fuente: Ministerio Público, Fiscalía Superior Especializada Anticorrupción

**Gráfica 1. MOVIMIENTO DE EXPEDIENTES Y CARPETAS  
EN LA FISCALÍA SUPERIOR ESPECIALIZADA ANTICORRUPCIÓN: DEL 1 DE ENERO AL 31 DE JULIO DEL 2018**



Fuente: Ministerio Público, Fiscalía Superior Especializada Anticorrupción

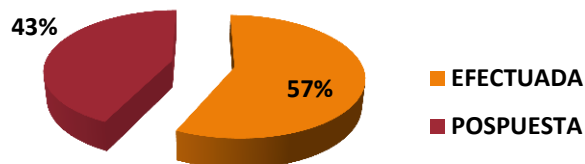
**MINISTERIO PÚBLICO  
FISCALÍA SUPERIOR ESPECIALIZADA ANTICORRUPCIÓN  
CUADRO. 2 AUDIENCIAS REALIZADAS Y POSPUESTA  
DEL 1 DE ENERO AL 31 DE JULIO DEL 2018(p)**

AUDIENCIAS	TOTAL	%
<b>TOTAL</b>	<b>1067</b>	<b>100.0%</b>
EFFECTUADA	608	57.0%
POSPUESTA	459	43.0%

(P): Se refiere a cifras Preliminares

Fuente: Ministerio Público, Fiscalía Superior Especializada Anticorrupción

**Gráfica 2. PORCENTAJE DE AUDIENCIA DE LA FISCALÍA SUPERIOR ESPECIALIZADAS  
ANTICORRUPCIÓN SEGÚN TIPO: DEL 1 DE ENERO AL 31 DE JULIO DEL 2018**



Fuente: Ministerio Público, Fiscalía Superior Especializada Anticorrupción



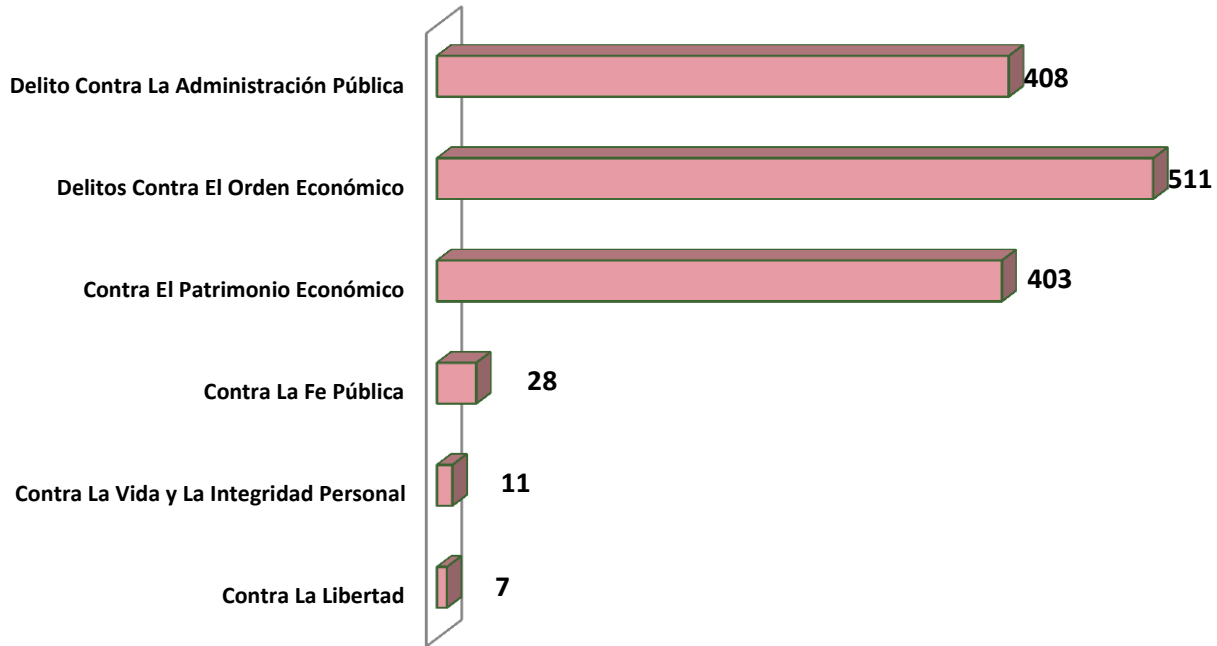
**MINISTERIO PÚBLICO**  
**FISCALÍA SUPERIOR ESPECIALIZADA ANTICORRUPCIÓN**  
**CUADRO. 3 ENTRADAS DE PRIMER INGRESO SEGÚN DELITO GENÉRICO**  
**DEL 1 DE ENERO AL 31 DE JULIO DEL 2018(p)**

TIPOS DE DELITO GENÉRICO	NÚMERO	%
<b>Total</b>	<b>1374</b>	<b>100%</b>
Contra La Libertad	7	0.5%
Contra La Vida y La Integridad Personal	11	0.8%
Contra La Fe Pública	28	2.0%
Contra El Patrimonio Económico	403	29.3%
Delitos Contra El Orden Económico	511	37.2%
Delito Contra La Administración Pública	408	29.7%
Otros	6	0.4%

(P): Se refiere a cifras Preliminares

Fuente: Ministerio Público, Fiscalía Superior Especializada Anticorrupción

**Grafica 3. NÚMERO DE ENTRADAS DE PRIMER INGRESO EN LA FISCALÍA SUPERIOR ESPECIALIZADAS ANTICORRUPCIÓN SEGÚN DELITO DELITOS GENÉRICO: DEL 1 DE ENERO AL 31 DE JULIO DEL 2018**



Fuente: Ministerio Público, Fiscalía Superior Especializada Anticorrupción



**MINISTERIO PÚBLICO  
FISCALÍA SUPERIOR ESPECIALIZADA ANTICORRUPCIÓN  
CUADRO. 4 SENTENCIAS SEGÚN FALLO  
DEL 1 DE ENERO AL 31 DE JULIO DEL 2018(p)**

TIPO DE SENTENCIAS	TOTAL	%
<b>TOTAL</b>	<b>45</b>	<b>100.0%</b>
CONDENATORIA	35	77.8%
ABSOLUTORIA	8	17.8%
MIXTA	2	4.4%

(P): Se refiere a cifras Preliminares

Fuente: Ministerio Público, Fiscalía Superior Especializada Anticorrupción

**Grafica 4. SENTENCIA DE LAS FISCALÍAS SUPERIOR  
ESPECIALIZADAS ANTICORRUPCIÓN SEGÚN FALLO: DEL 1 DE ENERO AL 31 DE JULIO DEL 2018**



Fuente: Ministerio Público, Fiscalía Superior Especializada Anticorrupción

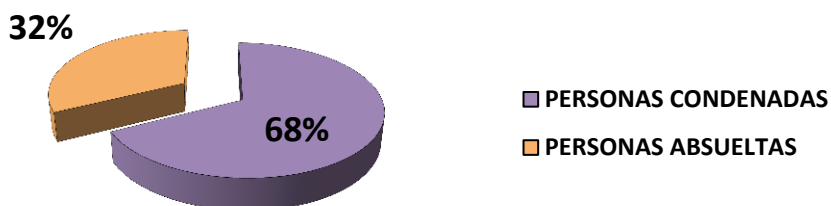
**MINISTERIO PÚBLICO  
FISCALÍA SUPERIOR ESPECIALIZADA ANTICORRUPCIÓN  
CUADRO. 5 SENTENCIAS POR PERSONA SEGÚN FALLO  
DEL 1 DE ENERO AL 31 DE JULIO DEL 2018(p)**

PERSONAS SEGÚN FALLO	NÚMERO	%
<b>TOTAL</b>	<b>71</b>	<b>100%</b>
PERSONAS CONDENADAS	48	67.6%
PERSONAS ABSUELTAS	23	32.4%

(P): Se refiere a cifras Preliminares

Fuente: Ministerio Público, Fiscalía Superior Especializada Anticorrupción

**Grafica 5. SENTENCIA POR PERSONA EN LA FISCALÍA SUPERIOR ESPECIALIZADA ANTICORRUPCIÓN  
SEGÚN FALLO: DEL 1 DE ENERO AL 31 DE JULIO DEL 2018**



Fuente: Ministerio Público, Fiscalía Superior Especializada Anticorrupción