



MINISTERIO PÚBLICO
PROCURADURÍA GENERAL DE LA NACIÓN
Cuadro 1. PERSONAS ATENDIDAS EN EL CENTRO DE ATENCIÓN CIUDADANA DEL
PRIMER DISTRITO JUDICIAL; POR PROVINCIAS, SEGÚN SERVICIOS:
DEL 1 AL 30 DE JUNIO DEL 2018

SERVICIOS	TOTAL	COLÓN	PANAMÁ	PANAMÁ OESTE
TOTAL...	12846	1027	9696	2123
Denuncias o Querellas en TURNO	816	34	205	577
Mediación / Conciliación	10	0	5	5
Diligencias en el Servicio de Investigación / Entrevistas, Entrega de Documentos	2742	4	2517	221
Unidad de Homicidios	232	31	139	62
Fiscalía de Familia	1048	214	296	538
Fiscalía de Adolescentes	340	87	155	98
Cita en la Unidad de Apoyo a Víctimas	76	3	33	40
Centro de Custodia de Bienes Aprehendidos	4	0	3	1
Copia de la Carpetilla	38	0	38	0
Copia de Diligencias / Revisión de Carpetillas	703	0	703	0
Queja o Reclamo	1	1	0	0
Información sobre su Proceso Penal	2203	605	1592	6
Información sobre los servicios que brinda el Ministerio Público	218	0	216	2
Su denuncia no es competencia del Ministerio Público	259	0	259	0
Notificación SPA	3536	33	2973	530
Notificación Descarga	533	8	486	39
Personería	87	7	76	4
Fiscalía de Droga	0	0	0	0

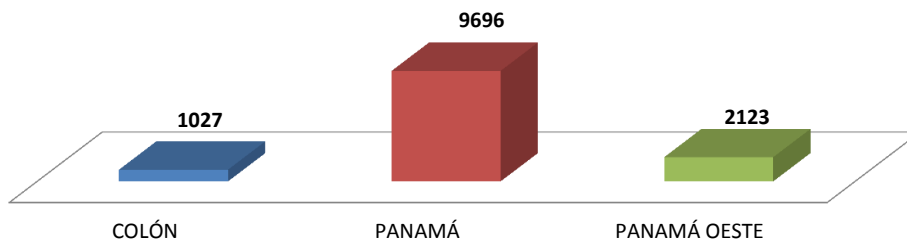
Fuente: Centro de Estadística; Atención Ciudadana.

Análisis:

El Centro de Atención Ciudadana del Primer Distrito Judicial, para el mes de junio, atendió un total de 12846 personas, 1027 en la provincia de Colón, 9696 en la provincia de Panamá; y 2123 en la provincia de Panamá Oeste donde la mayor cantidad de atenciones fue por Notificación SPA con 3536 personas que representa un 27.5 %.



SEGÚN DISTRITO JUDICIAL
PRIMER DISTRITO JUDICIAL, SEGÚN PROVINCIA:
DEL 1 AL 30 DE JUNIO DEL 2018

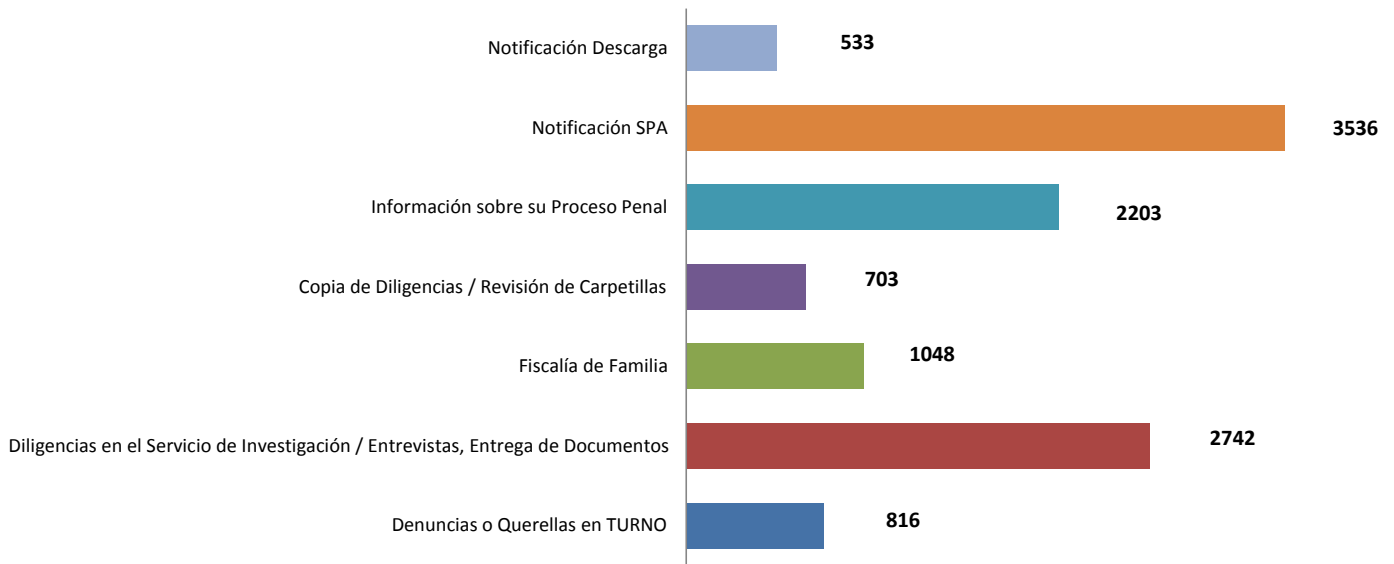


Fuente: Centro de Estadística; Atención Ciudadana.



MINISTERIO PÚBLICO

Gráfico 2. SERVICIOS DE ATENCIÓN CIUDADANA CON MAYOR INCIDENCIA DEL PRIMER DISTRITO JUDICIAL DE PANAMÁ DEL 1 AL 30 DE JUNIO DEL 2018

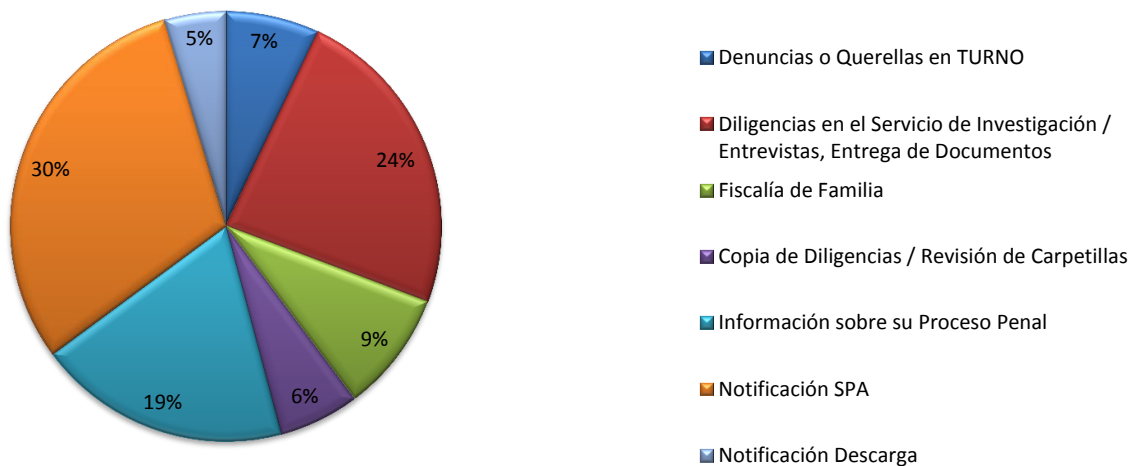


Fuente: Centro de Estadística; Atención Ciudadana.



MINISTERIO PÚBLICO

Gráfico 3. PORCENTAJE DE LOS SERVICIOS DE ATENCIÓN CIUDADANA CON MAYOR INCIDENCIA DEL PRIMER DISTRITO JUDICIAL DE PANAMÁ DEL 1 AL 30 DE JUNIO DEL 2018



Fuente: Centro de Estadística; Atención Ciudadana .



MINISTERIO PÚBLICO
 PROCURADURÍA GENERAL DE LA NACIÓN

Cuadro 2. PERSONAS ATENDIDAS EN EL CENTRO DE ATENCIÓN CIUDADANA DEL
 SEGUNDO DISTRITO JUDICIAL; POR PROVINCIAS, SEGÚN SEVICIOS:
 DEL 1 AL 30 DE JUNIO DEL 2018

SERVICIOS	TOTAL	COCLÉ	VERAGUAS
TOTAL...	1176	384	792
Denuncias o Querellas en TURNO	244	157	87
Mediación / Conciliación	4	1	3
Diligencias en el Servicio de Investigación / Entrevistas, Entrega de Documentos	483	188	295
Unidad de Homicidios	24	18	6
Fiscalía de Familia	155	15	140
Fiscalía de Adolescentes	31	0	31
Cita en la Unidad de Apoyo a Víctimas	7	1	6
Centro de Custodia de Bienes Aprehendidos	0	0	0
Copia de la Carpetilla	0	0	0
Copia de Diligencias / Revisión de Carpetillas	0	0	0
Queja o Reclamo	1	0	1
Información sobre su Proceso Penal	18	1	17
Información sobre los servicios que brinda el Ministerio Público	2	2	0
Su denuncia no es competencia del Ministerio Público	56	1	55
Notificación SPA	151	0	151
Notificación Descarga	0	0	0
Personería	0	0	0
Fiscalía de Droga	0	0	0

Fuente: Centro de Estadística; Atención Ciudadana.

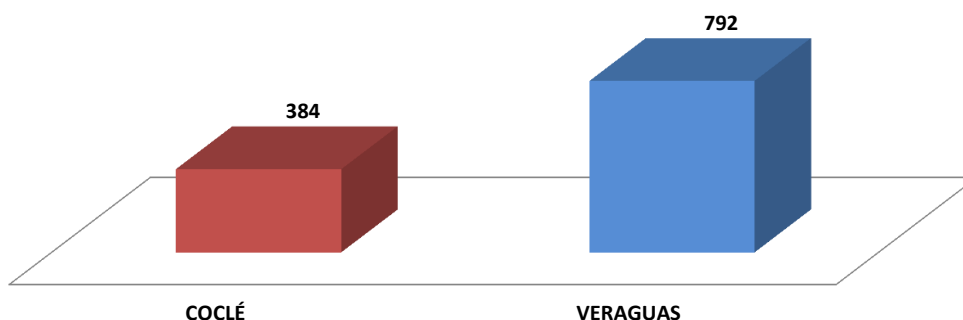
Análisis:

El Centro de Atención Ciudadana del Segundo Distrito Judicial, para el mes de junio, atendió un total de 1176 personas, 384 en la provincia de Coclé y 792 en la provincia de Veraguas; donde la mayor cantidad atenciones fue por Diligencias en el Servicio de Investigación / Entrevistas, Entrega de Documentos con 483 personas que representa un 41.1 %.



MINISTERIO PÚBLICO

Gráfico 4. PERSONAS ATENDIDAS EN EL CENTRO DE INFORMACIÓN DE ATENCIÓN CIUDADANA DEL,
 SEGUNDO DISTRITO JUDICIAL, SEGÚN GÉNERO:

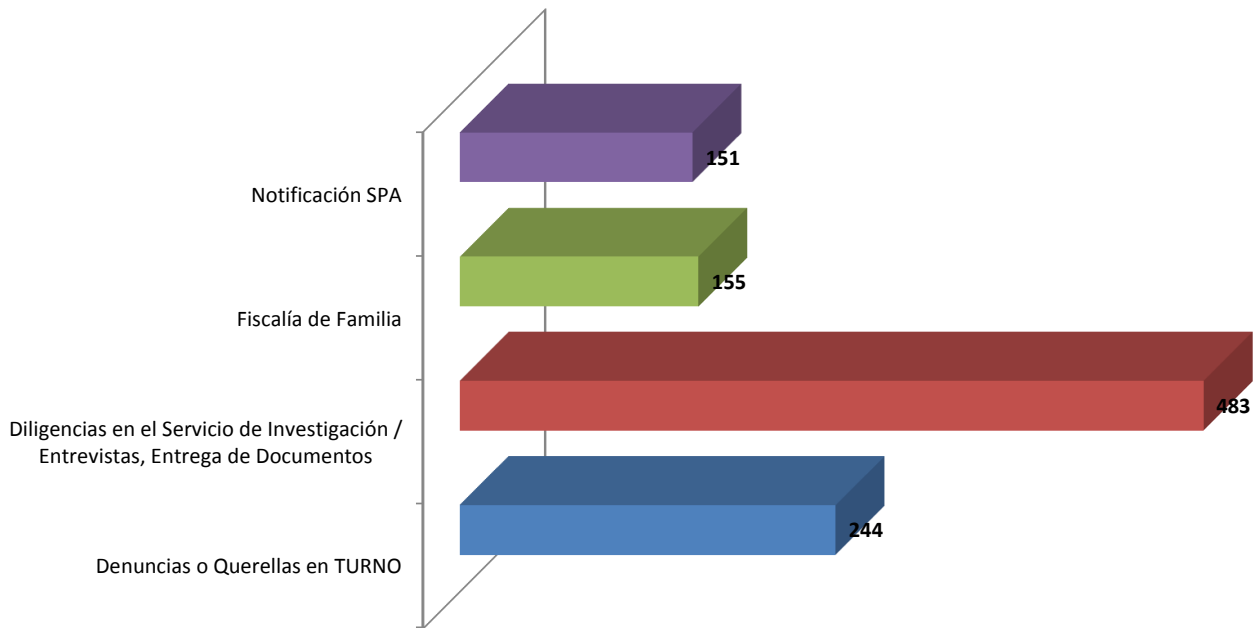


Fuente: Centro de Estadística; Atención Ciudadana



MINISTERIO PÚBLICO

Gráfico 5. SERVICIOS DE ATENCIÓN CIUDADANA CON MAYOR INCIDENCIA DEL SEGUNDO DISTRITO JUDICIAL DE PANAMÁ DEL 1 AL 30 DE JUNIO DEL 2018

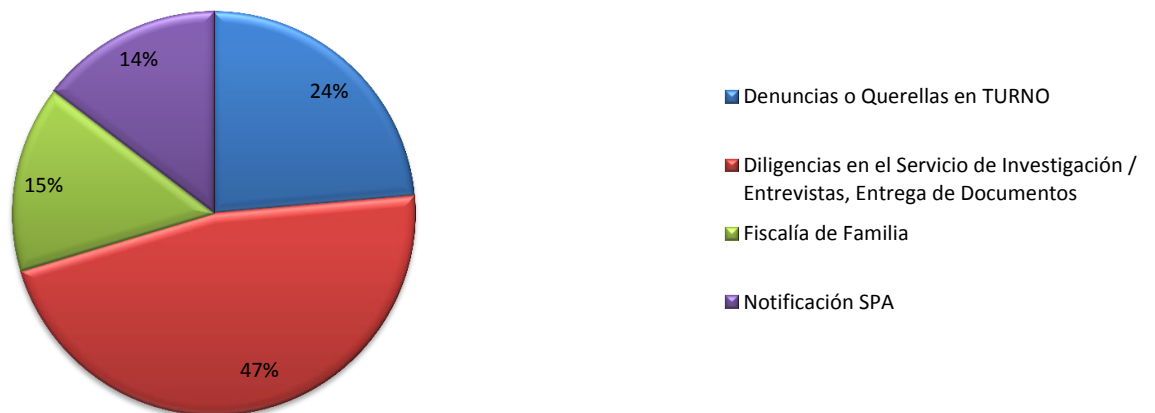


Fuente: Centro de Estadística; Atención Ciudadana .



MINISTERIO PÚBLICO

Gráfico 6. PORCENTAJES DE LOS SERVICIOS DE ATENCIÓN CIUDADANA CON MAYOR INCIDENCIA DEL SEGUNDO DISTRITO JUDICIAL DE PANAMÁ DEL 1 AL 30 DE JUNIO DEL 2018



Fuente: Centro de Estadística; Atención Ciudadana.



MINISTERIO PÚBLICO
PROCURADURÍA GENERAL DE LA NACIÓN
Cuadro 3. PERSONAS ATENDIDAS EN EL CENTRO DE ATENCIÓN CIUDADANA DEL
TERCER DISTRITO JUDICIAL; POR PROVINCIAS, SEGÚN SERVICIOS:
DEL 1 AL 30 DE JUNIO DEL 2018

SERVICIOS	TOTAL	CHIRIQUÍ	BOCAS DEL TORO
TOTAL...	3545	2256	1289
Denuncias o Querellas en TURNO	1004	513	491
Mediación / Conciliación	32	0	32
Diligencias en el Servicio de Investigación / Entrevistas, Entrega de Documentos	644	398	246
Unidad de Homicidios	156	72	84
Fiscalía de Familia	877	690	187
Fiscalía de Adolescentes	58	1	57
Cita en la Unidad de Apoyo a Víctimas	15	0	15
Centro de Custodia de Bienes Aprehendidos	0	0	0
Copia de la Carpetilla	29	27	2
Copia de Diligencias / Revisión de Carpetillas	0	0	0
Queja o Reclamo	0	0	0
Información sobre su Proceso Penal	100	63	37
Información sobre los servicios que brinda el Ministerio Público	2	0	2
Su denuncia no es competencia del Ministerio Público	6	2	4
Notificación SPA	600	483	117
Notificación Descarga	5	5	0
Personería	17	2	15
Fiscalía de Droga	0	0	0

Fuente: Centro de Estadística; Atención Ciudadana.

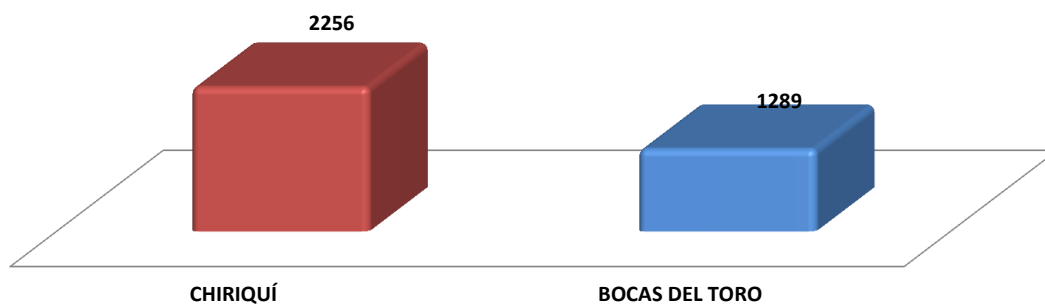
Análisis:

El Centro de Atención Ciudadana del Tercer Distrito Judicial, para el mes de junio, atendió un total de 3545 personas, 2256 en la provincia de Chiriquí y 1289 en la provincia de Bocas del Toro; donde la mayor cantidad de atendidos fue por Denuncias o Querellas en TURNO con 1004 personas que representa un 28.3 %.



MINISTERIO PÚBLICO

Gráfico 7. PERSONAS ATENDIDAS EN EL CENTRO DE INFORMACIÓN DE ATENCIÓN CIUDADANA DEL,
TERCER DISTRITO JUDICIAL, SEGÚN GÉNEO:

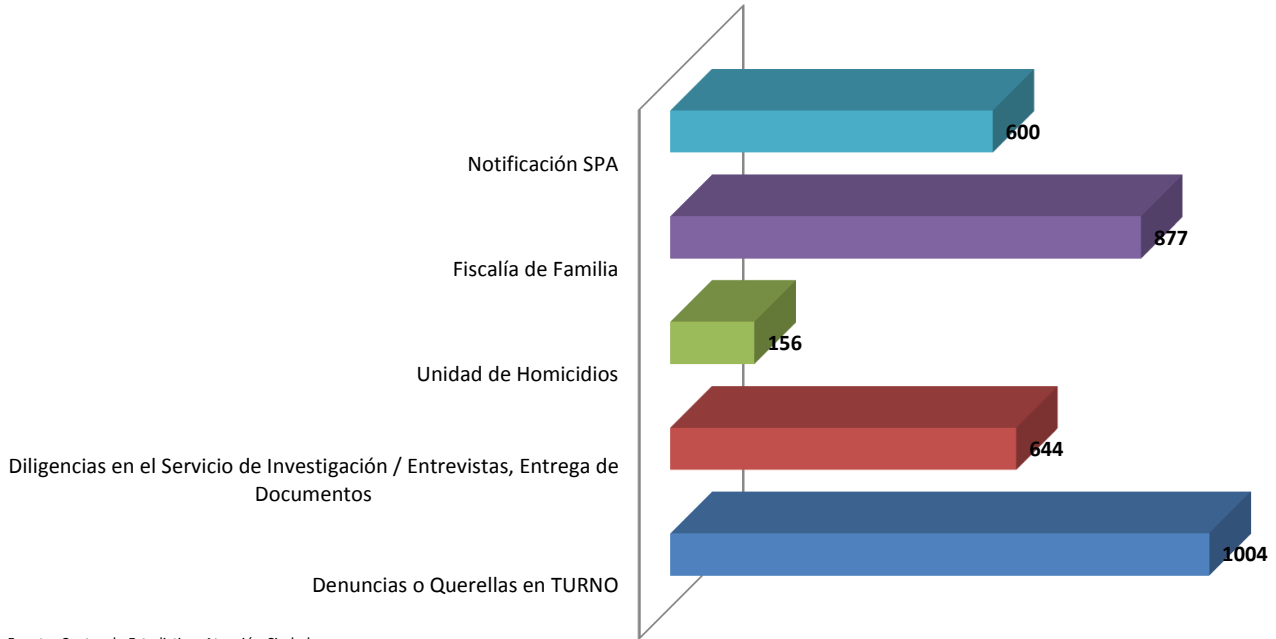


Fuente: Centro de Estadística; Atención Ciudadana .



MINISTERIO PÚBLICO

Gráfico 8. SERVICIOS DE ATENCIÓN CIUDADANA CON MAYOR INCIDENCIA
INCIDENCIA DEL TERCER DISTRITO JUDICIAL DE PANAMÁ
DEL 1 AL 30 DE JUNIO DEL 2018

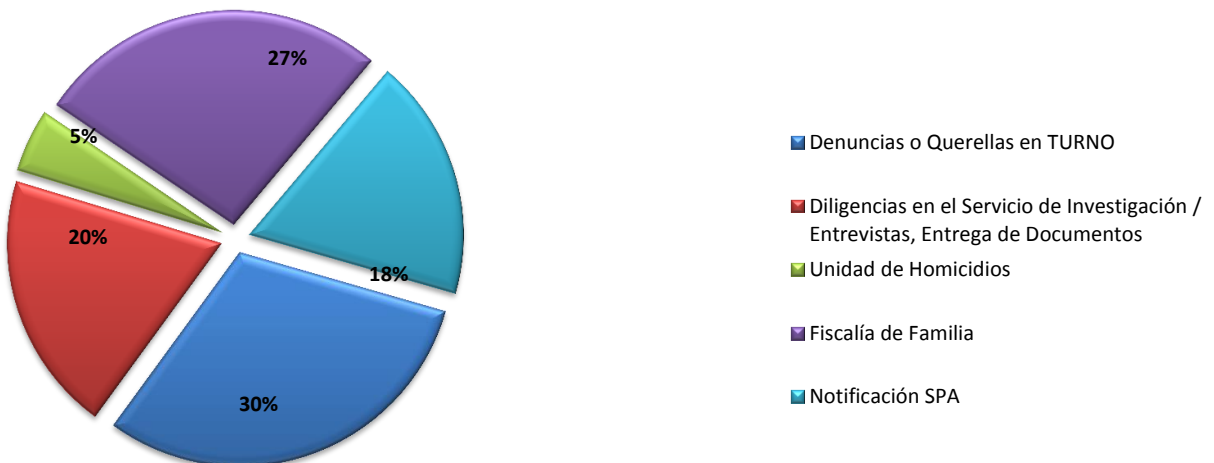


Fuente: Centro de Estadística; Atención Ciudadana .



MINISTERIO PÚBLICO

Gráfico 9. PORCENTAJE DE LOS SERVICIOS DE ATENCIÓN CIUDADANA CON MAYOR
INCIDENCIA DEL TERCER DISTRITO JUDICIAL DE PANAMÁ
DEL 1 AL 30 DE JUNIO DEL 2018



Fuente: Centro de Estadística; Atención Ciudadana



MINISTERIO PÚBLICO
PROCURADURÍA GENERAL DE LA NACIÓN
Cuadro 4. PERSONAS ATENDIDAS EN EL CENTRO DE ATENCIÓN CIUDADANA DEL
CUARTO DISTRITO JUDICIAL; POR PROVINCIAS, SEGÚN SERVICIOS:
DEL 1 AL 30 DE JUNIO DEL 2018

SERVICIOS	TOTAL	LOS SANTOS	HERRERA
TOTAL...	871	595	276
Denuncias o Querellas en TURNO	73	31	42
Mediación / Conciliación	1	0	1
Diligencias en el Servicio de Investigación / Entrevistas, Entrega de Documentos	269	168	101
Unidad de Homicidios	19	17	2
Fiscalía de Familia	127	71	56
Fiscalía de Adolescentes	48	38	10
Cita en la Unidad de Apoyo a Víctimas	39	25	14
Centro de Custodia de Bienes Aprehendidos	0	0	0
Copia de la Carpetilla	1	1	0
Copia de Diligencias / Revisión de Carpetillas	80	80	0
Queja o Reclamo	0	0	0
Información sobre su Proceso Penal	8	8	0
Información sobre los servicios que brinda el Ministerio Público	40	5	35
Su denuncia no es competencia del Ministerio Público	42	42	0
Notificación SPA	27	27	0
Notificación Descarga	8	6	2
Personería	17	4	13
Fiscalía de Droga	72	72	0

Fuente: Centro de Estadística; Atención Ciudadana.

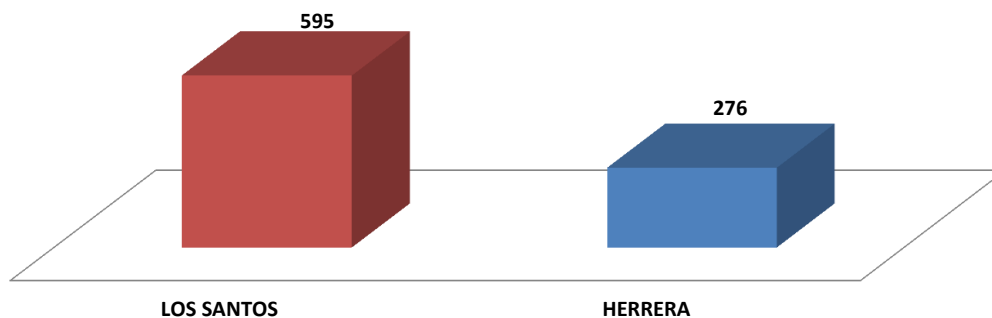
Análisis:

El Centro de Atención Ciudadana del Cuarto Distrito Judicial, para el mes de junio, atendió un total de 871 personas, 595 en la provincia de Los Santos y 276 en la provincia de Herrera; donde su mayor cantidad de atendidos fue por Diligencias en el Servicio de Investigación / Entrevistas, Entrega de Documentos con 269 personas que representa un 30.9 %.



MINISTERIO PÚBLICO

Gráfico 10. PERSONAS ATENDIDAS EN EL CENTRO DE INFORMACIÓN DE ATENCIÓN CIUDADANA DEL,
CUARTO DISTRITO JUDICIAL, SEGÚN GÉNERO:

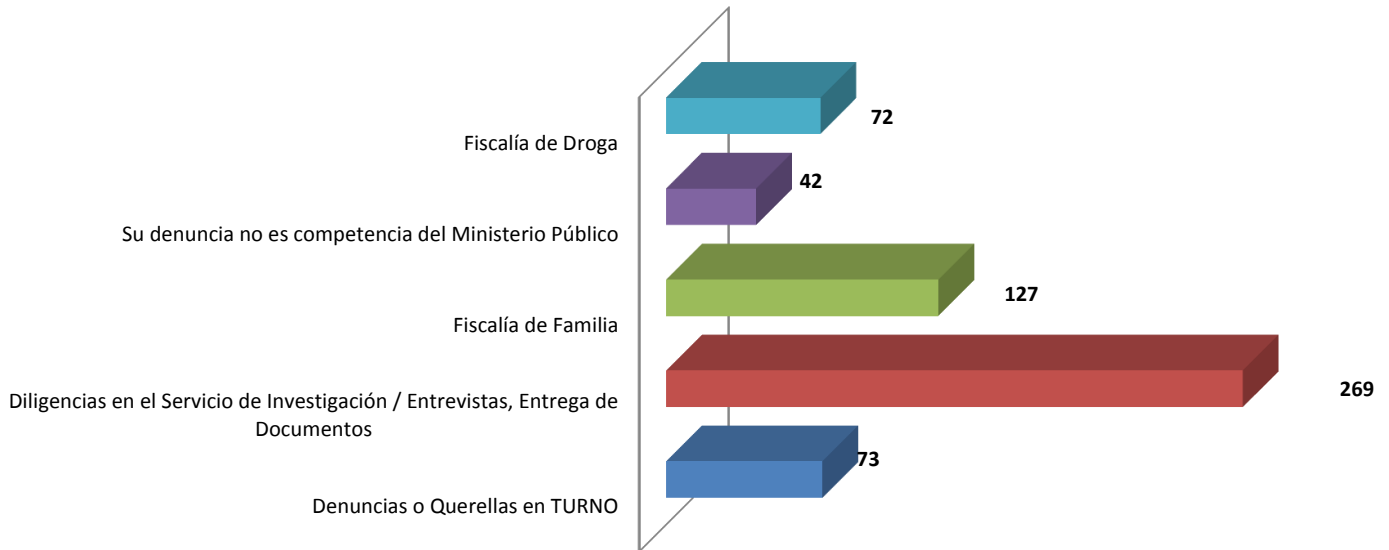


Fuente: Centro de Estadística; Atención Ciudadana



MINISTERIO PÚBLICO

**Gráfico 11. SERVICIOS DE ATENCIÓN CIUDADANA CON MAYOR
INCIDENCIA DEL CUARTO DISTRITO JUDICIAL DE PANAMÁ
DEL 1 AL 30 DE JUNIO DEL 2018**

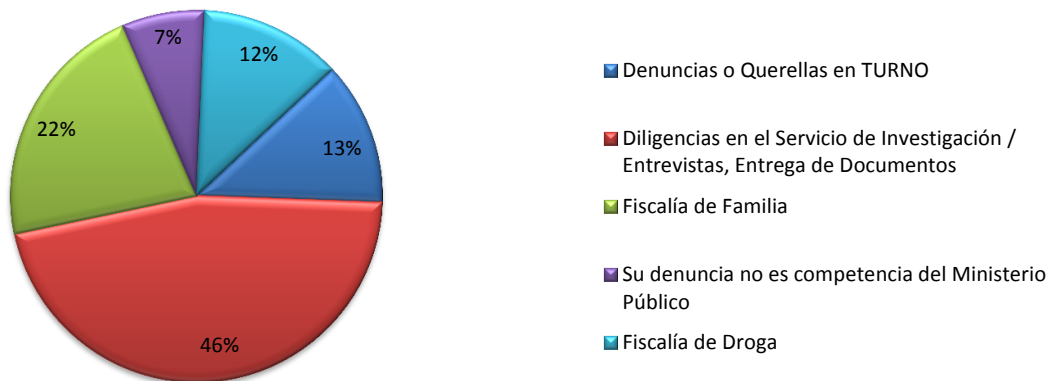


Fuente: Centro de Estadística; Atención Ciudadana



MINISTERIO PÚBLICO

**Gráfico 12. PORCENTAJES DE LOS SERVICIOS DE ATENCIÓN CIUDADANA CON MAYOR
INCIDENCIA DEL CUARTO DISTRITO JUDICIAL DE PANAMÁ
DEL 1 AL 30 DE JUNIO DEL 2018**



Fuente: Centro de Estadística; Atención Ciudadana



MINISTERIO PÚBLICO

PROCURADURÍA GENERAL DE LA NACIÓN

**Cuadro 5. PERSONAS ATENDIDAS EN LOS CENTROS DE ATENCIÓN CIUDADANA NIVEL NACIONAL
PRIMER DISTRITO JUDICIAL; POR PROVINCIAS, SEGÚN SERVICIOS:
DEL 1 DE ENERO AL 30 DE JUNIO DEL 2018**

SERVICIOS	TOTAL	PRIMER DISTRITO JUDICIAL	SEGUNDO DISTRITO JUDICIAL	TERCER DISTRITO JUDICIAL	CUARTO DISTRITO JUDICIAL
TOTAL...	109929	77961	5319	21127	5522
Denuncias o Querellas en TURNO	13506	6343	1121	5256	786
Mediación / Conciliación	210	37	19	153	1
Diligencias en el Servicio de Investigación / Entrevistas, Entrega de Documentos	24422	16506	2180	4053	1683
Unidad de Homicidios	2370	952	88	1146	184
Fiscalía de Familia	11539	5359	726	4789	665
Fiscalía de Adolescentes	2261	1537	180	317	227
Cita en la Unidad de Apoyo a Víctimas	676	302	23	95	256
Centro de Custodia de Bienes Aprehendidos	18	15	0	1	2
Copia de la Carpetilla	188	99	0	76	13
Copia de Diligencias / Revisión de Carpetillas	3394	2943	0	29	422
Queja o Reclamo	49	30	3	14	2
Información sobre su Proceso Penal	16501	15850	47	524	80
Información sobre los servicios que brinda el Ministerio Público	1099	908	5	14	172
Su denuncia no es competencia del Ministerio Público	1432	936	168	31	297
Notificación SPA	16366	11118	754	4259	235
Notificación Descarga	14767	14594	5	127	41
Personería	743	432	0	243	68
Fiscalía de Droga	388	0	0	0	388

Fuente: Centro de Estadística; Atención Ciudadana.

Análisis:

Los Centros de Atención Ciudadana del Primer, Segundo, Tercer y Cuarto Distrito Judicial de Panamá , han atendido un total de 109929 personas, donde la mayor incidencia de servicios brindados se encuentran Diligencias en el Servicio de Investigación / Entrevistas, Entrega de Documentos con 24422 personas atendidas que representa 22.2 %.



MINISTERIO PÚBLICO

**Gráfico 13. PORCENTAJE DE LAS PERSONAS ATENDIDAS EN LOS CENTROS DE ATENCIÓN CIUDADANA DE PANAMÁ
SEGÚN DISTRITO JUDICIAL**

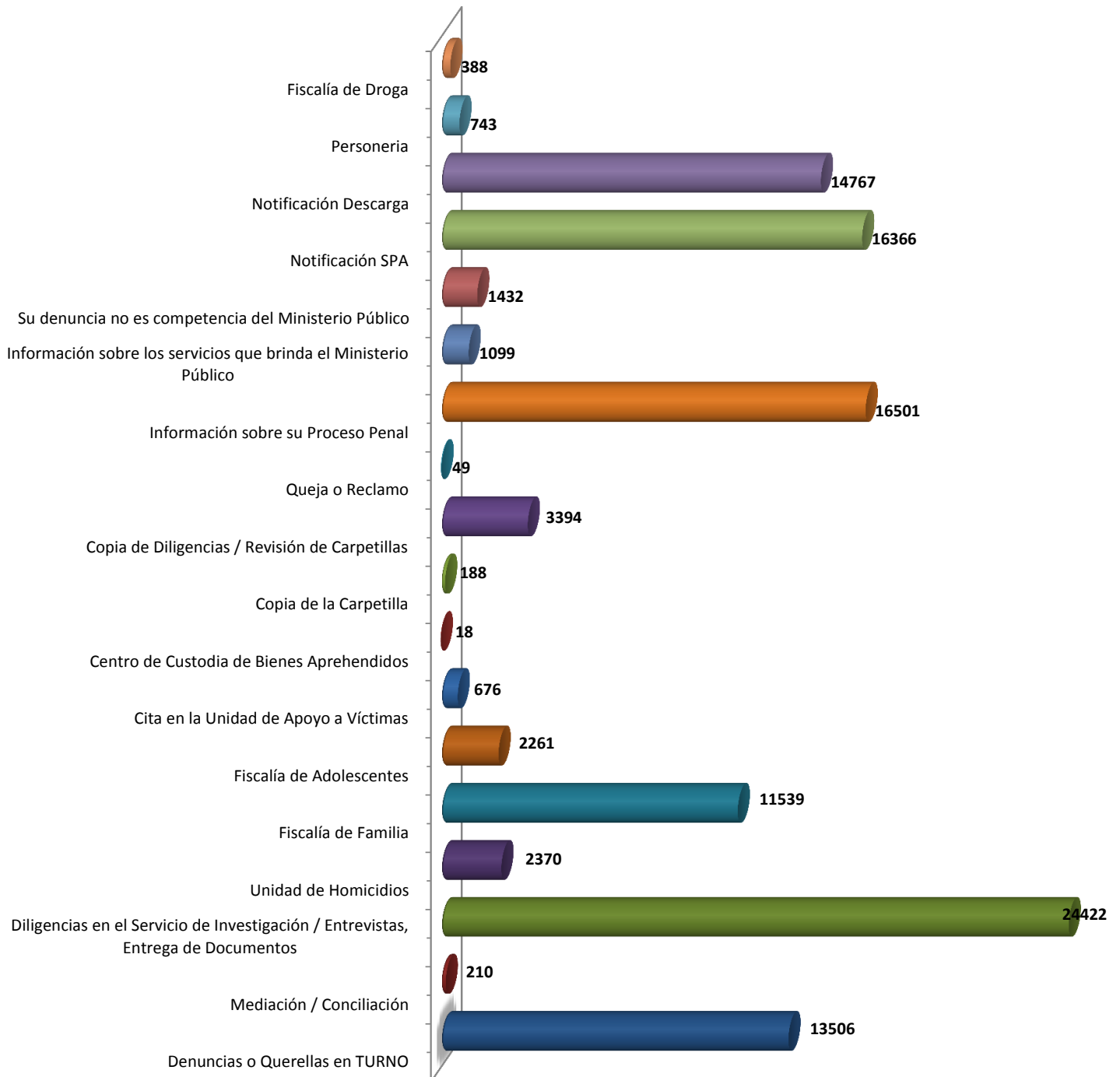


Fuente: Centro de Estadística; Atención Ciudadana.



MINISTERIO PÚBLICO

Gráfico 14. SERVICIOS DE ATENCIÓN CIUDADANA CON MAYOR INCIDENCIA DEL PRIMER, SEGUNDO, TERCER Y CUARTO DISTRITO JUDICIAL DE PANAMÁ DEL 1 DE ENERO AL 30 DE JUNIO DEL 2018



Fuente: Centro de Estadística; Atención Ciudadana.