



MINISTERIO PÚBLICO  
 PROCURADURÍA GENERAL DE LA NACIÓN

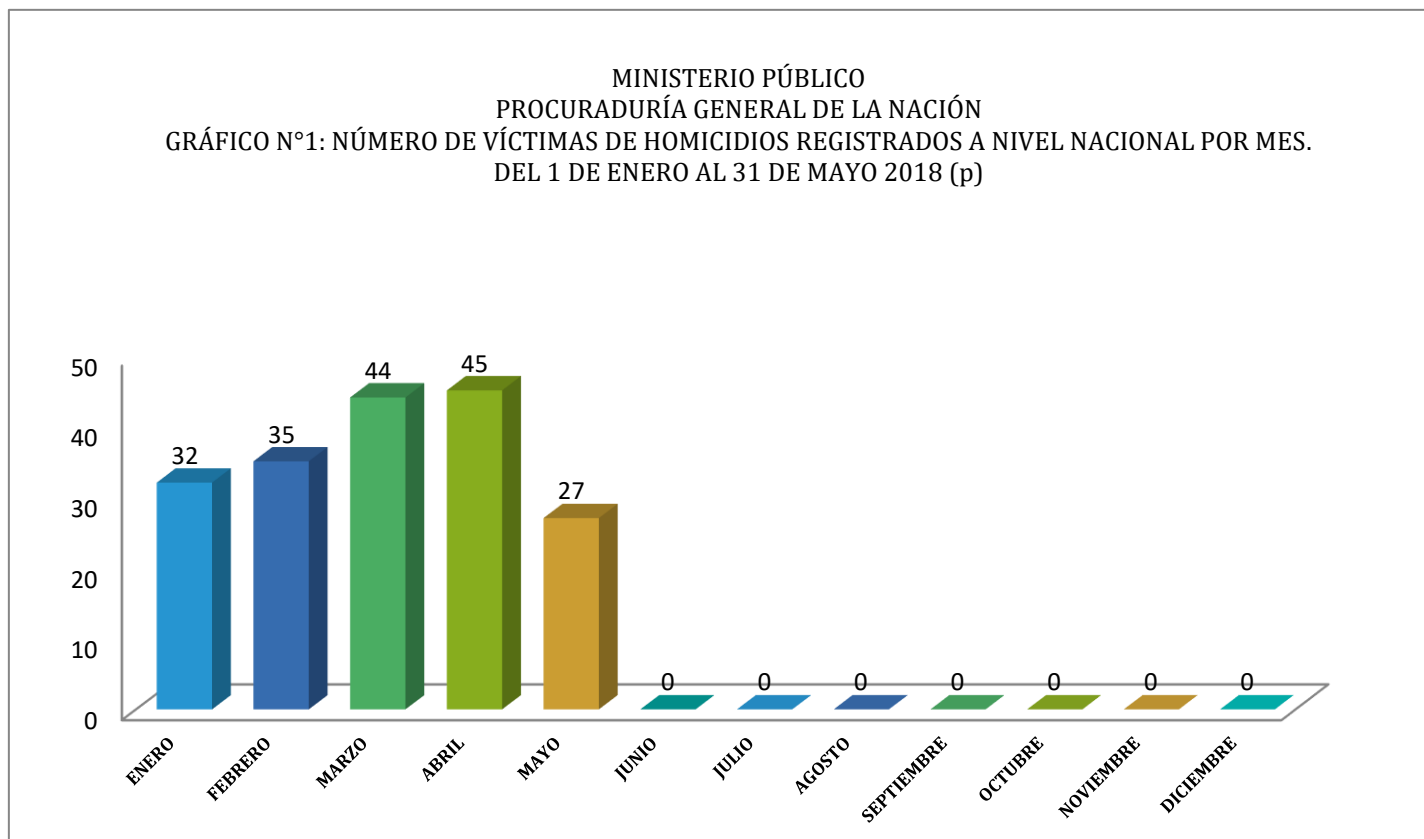
CUADRO N°1: NÚMERO DE VÍCTIMAS DE HOMICIDIOS REGISTRADOS A NIVEL NACIONAL POR MES.  
 DEL 1 DE ENERO AL 31 DE MAYO 2018 (p)

MES	CANTIDAD	PORCENTAJE
<b>TOTAL...</b>	<b>183</b>	<b>100%</b>
ENERO	32	17%
FEBRERO	35	19%
MARZO	44	24%
ABRIL	45	25%
MAYO	27	15%
JUNIO	0	0%
JULIO	0	0%
AGOSTO	0	0%
SEPTIEMBRE	0	0%
OCTUBRE	0	0%
NOVIEMBRE	0	0%
DICIEMBRE	0	0%

Nota\*: (p) hace referencia a cifras preliminares

Fuente: Unidades de Homicidios del Ministerio Público

MINISTERIO PÚBLICO  
 PROCURADURÍA GENERAL DE LA NACIÓN  
 GRÁFICO N°1: NÚMERO DE VÍCTIMAS DE HOMICIDIOS REGISTRADOS A NIVEL NACIONAL POR MES.  
 DEL 1 DE ENERO AL 31 DE MAYO 2018 (p)



Nota\*: (p) hace referencia a cifras preliminares

Fuente: Unidades de Homicidios del Ministerio Público



MINISTERIO PÚBLICO  
 PROCURADURÍA GENERAL DE LA NACIÓN

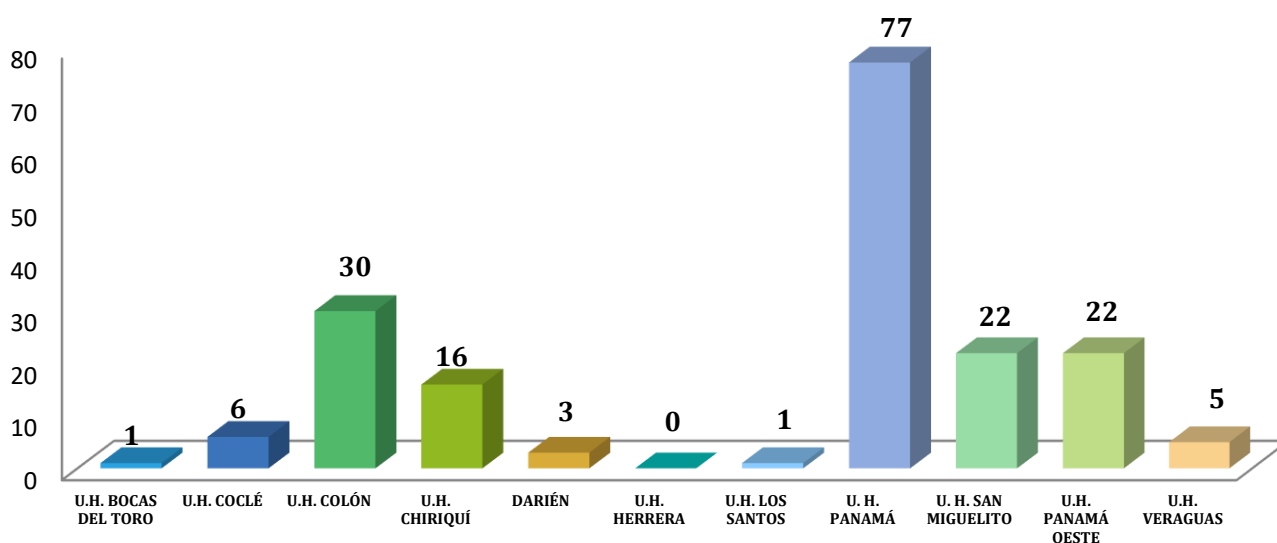
CUADRO N°2: NÚMERO DE VÍCTIMAS DE HOMICIDIOS REGISTRADOS A NIVEL NACIONAL POR ÁREA GEOGRÁFICA, DEL 1 DE ENERO AL 31 DE MAYO 2018 (p)

UNIDADES DE HOMICIDIO ÁREA GEOGRÁFICA	CANTIDAD	PORCENTAJE
<b>TOTAL...</b>	<b>183</b>	<b>100%</b>
U.H. BOCAS DEL TORO	1	1%
U.H. COCLÉ	6	3%
U.H. COLÓN	30	16%
U.H. CHIRIQUÍ	16	9%
DARIÉN	3	2%
U.H. HERRERA	0	0%
U.H. LOS SANTOS	1	1%
U. H. PANAMÁ	77	42%
U. H. SAN MIGUELITO	22	12%
U.H. PANAMÁ OESTE	22	12%
U.H. VERAGUAS	5	3%

Nota\*: (p) hace referencia a cifras preliminares

Fuente: Unidades de Homicidios del Ministerio Público

MINISTERIO PÚBLICO  
 PROCURADURÍA GENERAL DE LA NACIÓN  
 GRÁFICO N°2: NÚMERO DE VÍCTIMAS DE HOMICIDIOS REGISTRADOS A NIVEL NACIONAL POR ÁREA GEOGRÁFICA, DEL 1 DE ENERO AL 31 DE MAYO 2018 (p)



Nota\*: (p) hace referencia a cifras preliminares

Fuente: Unidades de Homicidios del Ministerio Público



MINISTERIO PÚBLICO  
PROCURADURÍA GENERAL DE LA NACIÓN

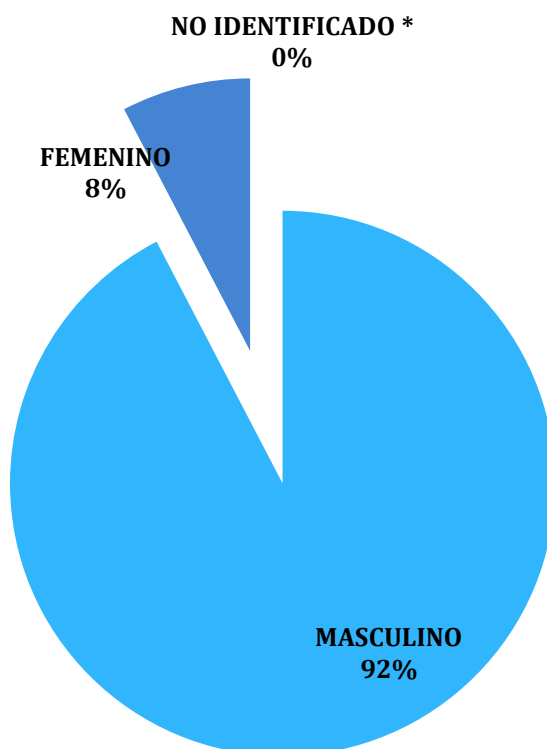
CUADRO N°3: NÚMERO DE VÍCTIMAS DE HOMICIDIOS REGISTRADOS A NIVEL NACIONAL POR SEXO  
DEL 1 DE ENERO AL 31 DE MAYO 2018 (p)

SEXO	CANTIDAD	PORCENTAJE
<b>TOTAL...</b>	<b>183</b>	<b>100%</b>
MASCULINO	169	92%
FEMENINO	14	8%
NO IDENTIFICADO *	-	-

Nota\*:(p) hace referencia a cifras preliminares. La variable no identificada, se refiere a cuerpos que en su momento no se les pudo dictaminar el tipo de sexo por su estado de descomposición o grado de calcinación.

Fuente: Unidades de Homicidios del Ministerio Público

MINISTERIO PÚBLICO  
PROCURADURÍA GENERAL DE LA NACIÓN  
GRÁFICO N°3: NÚMERO DE VÍCTIMAS DE HOMICIDIOS REGISTRADOS A NIVEL NACIONAL POR SEXO  
DEL 1 DE ENERO AL 31 DE MAYO 2018 (p)



Nota\*: (p) hace referencia a cifras preliminares

Fuente: Unidades de Homicidios del Ministerio Público



MINISTERIO PÚBLICO  
 PROCURADURÍA GENERAL DE LA NACIÓN

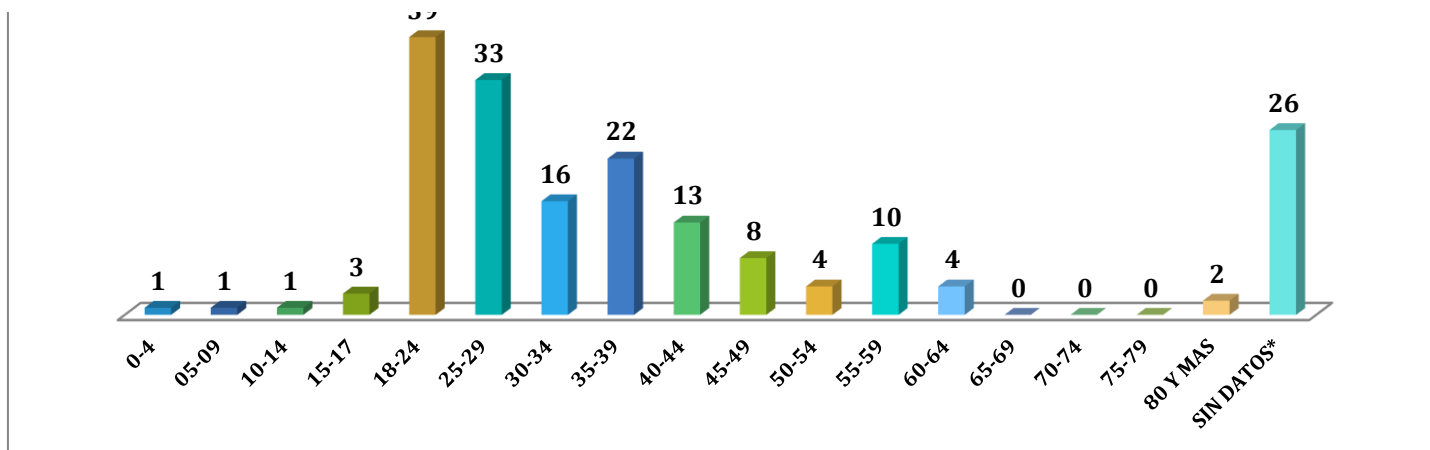
CUADRO N°4: NÚMERO DE VÍCTIMAS DE HOMICIDIOS REGISTRADOS A NIVEL NACIONAL POR RANGO DEL 1 DE ENERO AL 31 DE MAYO 2018 (p)

RANGO DE EDAD	TOTAL	PORCENTAJE
<b>TOTAL...</b>	<b>183</b>	<b>100%</b>
0-4	1	1%
05-09	1	1%
10-14	1	1%
15-17	3	2%
18-24	39	21%
25-29	33	18%
30-34	16	9%
35-39	22	12%
40-44	13	7%
45-49	8	4%
50-54	4	2%
55-59	10	5%
60-64	4	2%
65-69	0	0%
70-74	0	0%
75-79	0	0%
80 Y MAS	2	1%
SIN DATOS*	26	14%

Nota\*:(p) hace referencia a cifras preliminares. Las cifras sin datos, se refiere a cuerpos que en su momento no se les pudo dictaminar el rango de edad por su estado de descomposición o grado de calcinación.

Fuente: Centro de Estadística, Ministerio Público/Unidades de Homicidios del Ministerio Público

MINISTERIO PÚBLICO  
 PROCURADURÍA GENERAL DE LA NACIÓN  
 GRÁFICO N°4: NÚMERO DE VÍCTIMAS DE HOMICIDIOS REGISTRADOS A NIVEL NACIONAL POR RANGO DE EDAD, DEL 1 DE ENERO AL 31 DE MAYO 2018 (p)



Nota\*: (p) hace referencia a cifras preliminares

Fuente: Unidades de Homicidios del Ministerio Público



MINISTERIO PÚBLICO

PROCURADURÍA GENERAL DE LA NACIÓN

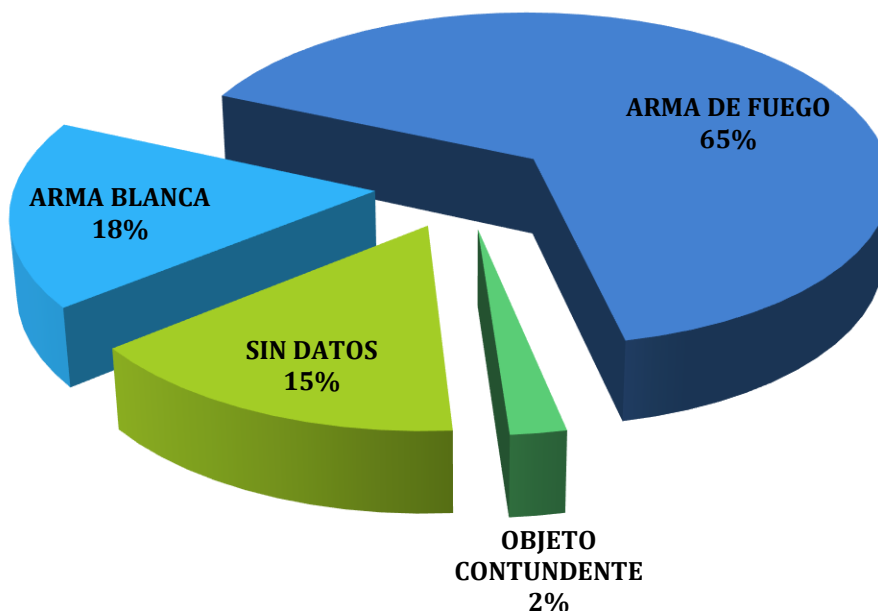
CUADRO N°5: NÚMERO DE VÍCTIMAS DE HOMICIDIOS REGISTRADOS A NIVEL NACIONAL POR TIPO DE ARMA. DEL 1 DE ENERO AL 31 DE MAYO 2018 (p)

TIPO DE ARMA	TOTAL	PORCENTAJE
<b>TOTAL...</b>	<b>183</b>	<b>100%</b>
ARMA BLANCA	32	17%
ARMA DE FUEGO	119	65%
OBJETO CONTUNDENTE	4	2%
SIN DATOS	28	15%

Nota\*:(p) hace referencia a cifras preliminares. Las cifras sin datos, se refiere a cuerpos que en su momento no se les pudo dictaminar el tipo de arma por su estado de descomposición o grado de calcinación.

Fuente: Centro de Estadística, Ministerio Público/Unidades de Homicidios del Ministerio Público

MINISTERIO PÚBLICO  
PROCURADURÍA GENERAL DE LA NACIÓN  
CUADRO N°5: NÚMERO DE VÍCTIMAS DE HOMICIDIOS REGISTRADOS A NIVEL NACIONAL POR TIPO DE ARMA  
DEL 1 DE ENERO AL 31 DE MAYO 2018 (p)



Nota\*: (p) hace referencia a cifras preliminares

Fuente: Unidades de Homicidios del Ministerio Público