



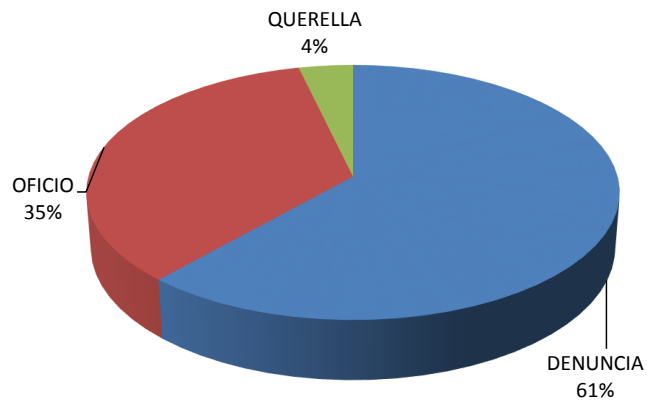
MINISTERIO PÚBLICO
 CUADRO N°1. CAUSAS INGRESADAS POR LUGAR DE OCURRENCIA
 EN EL TERCER DISTRITO JUDICIAL,
 SEGÚN UNIDAD RECEPTORA:
 DEL 1 AL 31 MAYO DE 2018(P)

UNIDAD RECEPTORA	TOTAL	TIPO		
		DENUNCIA	OFICIO	QUERELLA
TOTAL...	1271	783	441	47
Unidades Receptoras de Chiriquí	954	595	316	43
Sede Principal de Chiriquí	362	214	124	24
Unidad Receptora de Drogas	41	0	41	0
Unidad Receptora de Familia	101	80	18	3
Personerías	444	297	133	14
Otras Unidades Receptoras de Chiriquí	6	4	0	2
Unidades Receptoras de Bocas del Toro	317	188	125	4
Sede Principal de Bocas del Toro	248	153	91	4
Unidad Receptora de Drogas	23	0	23	0
Personerías	45	34	11	0
Otras Unidades Receptoras de Bocas del Toro	1	1	0	0

Nota: (p) se refiere a los datos preliminares

Fuente: Centro de Estadísticas, Ministerio Público Unidad Regional de Chiriquí y Bocas del Toro

MINISTERIO PÚBLICO
 GRÁFICO No. 1 CAUSAS INGRESADAS
 POR LUGAR DE OCURRENCIA
 EN EL TERCER DISTRITO JUDICIAL, POR TIPO,
 SEGÚN UNIDAD RECEPTORA:
 DEL 1 AL 31 MAYO DE 2018(P)



Fuente: Centro de Estadísticas, Ministerio Público Unidad Regional de Chiriquí y Bocas del Toro



MINISTERIO PÚBLICO
CUADRO N° 2. DISTRIBUCIÓN DE LAS CAUSAS REGISTRADAS
EN EL TERCER DISTRITO JUDICIAL,
SEGÚN PROVINCIAS Y DISTRITOS
DEL 1 AL 31 MAYO DE 2018(P)

DISTRITOS	NÚMERO	PORCENTAJE
TOTAL...	<u>1271</u>	<u>200</u>
Chiriquí	<u>954</u>	<u>100</u>
Alanje	20	2.10
Barú	101	10.59
Besiko	14	1.47
Boquerón	23	2.41
Boquete	45	4.72
Bugaba	156	16.35
David	448	46.96
Dolega	36	3.77
Gualaca	6	0.63
Mironó	9	0.94
Muna	14	1.47
Nole Duima	4	0.42
Ñurum	3	0.31
Remedios	7	0.73
Renacimiento	16	1.68
San Félix	12	1.26
San Lorenzo	15	1.57
Tolé	25	2.62
Bocas del Toro	<u>317</u>	<u>100</u>
Bocas Del Toro	48	15.14
Changuinola	245	77.29
Chiriquí Grande	20	6.31
Kankintú	3	0.95
Kusapín	1	0.32

Nota: (p) se refiere a los datos preliminares

Fuente: Centro de Estadísticas, Ministerio Público Unidad Regional de Chiriquí y Bocas del Toro



MINISTERIO PÚBLICO
CUADRO N°3. CAUSAS INGRESADAS POR LUGAR DE OCURRENCIA,
EN EL TERCER DISTRITO JUDICIAL, POR CIRCUITO JUDICIAL
SEGÚN DELITO GENÉRICO:
DEL 1 AL 31 MAYO DE 2018(P)

DELITOS GENÉRICO	NÚMERO	PORCENTAJE	CHIRIQUÍ	BOCAS DEL TORO
TOTAL...	<u>1271</u>	<u>100</u>	<u>954</u>	<u>317</u>
Titulo I - Delitos Contra La Vida y La Integridad Personal	147	11.57	95	52
Titulo II - Delitos Contra La Libertad	33	2.60	31	2
Titulo III - Delitos Contra La Libertad E Integridad Sexual	107	8.42	68	39
Titulo IV - Delitos Contra El Honor de La Persona Natural	5	0.39	5	0
Titulo V - Delitos Contra El Orden Jurídico Familiar y El Estado Civil	303	23.84	213	90
Titulo VI - Delitos Contra El Patrimonio Económico	387	30.45	325	62
Título VII - Delitos Contra El Orden Económico	10	0.79	9	1
Titulo VIII - Delitos Contra La Seguridad Jurídica de Los Medios Electrónico	0	0.00	0	0
Título IX - Delitos Contra La Seguridad Colectiva	235	18.49	173	62
Titulo X - Delitos Contra La Administración Pública	14	1.10	12	2
Titulo XI - Delitos Contra La Fe Pública	18	1.42	17	1
Titulo XII - Delitos Contra La Administración de Justicia	6	0.47	3	3
Titulo XIII - Delitos Contra El Ambiente y El Ordenamiento Territorial	6	0.47	3	3
Titulo XIV - Delitos Contra La Personalidad Jurídica del Estado	0	0.00	0	0
Titulo XV - Delitos Contra la Humanidad	0	0.00	0	0

Nota: (p) se refiere a los datos preliminares

Fuente: Centro de Estadísticas, Ministerio Público Unidad Regional de Chiriquí y Bocas del Toro



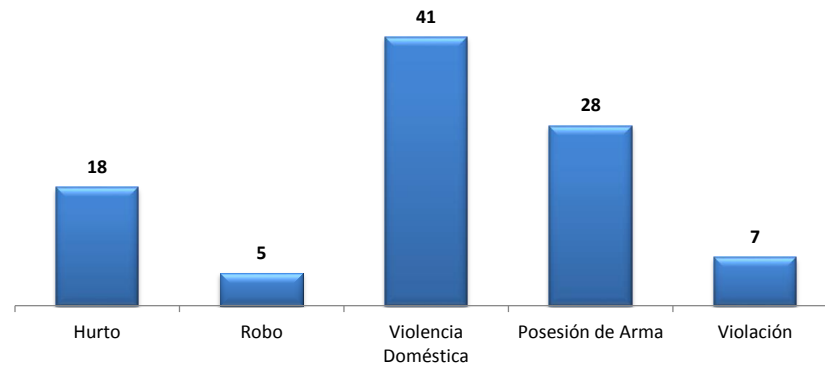
MINISTERIO PÚBLICO
CUADRO N°4. CAUSAS DE MAYOR INCIDENCIA INGRESADAS
EN EL TERCER DISTRITO JUDICIAL,
POR CIRCUITO JUDICIAL SEGÚN, DELITOS ESPECÍFICO:
DEL 1 AL 31 MAYO DE 2018(P)

DELITO ESPECÍFICO	NÚMERO	PORCENTAJE	CHIRIQUÍ	BOCAS DEL TORO
TOTAL...	591	100	424	167
Hurto	108	18	81	27
Robo	30	5	19	11
Violencia Doméstica	245	41	173	72
Posesión de Arma	164	28	128	36
Violación	44	7	23	21

Nota: (p) se refiere a los datos preliminares

Fuente: Centro de Estadísticas, Ministerio Público Unidad Regional de Chiriquí y Bocas del Toro

MINISTERIO PÚBLICO
GRÁFICA N° 2. CAUSAS DE MAYOR INCIDENCIA INGRESADAS
EN EL TERCER DISTRITO JUDICIAL,
POR CIRCUITO JUDICIAL SEGÚN, DELITOS ESPECÍFICO:
DEL 1 AL 31 MAYO DE 2018(P)



Fuente: Centro de Estadísticas, Ministerio Público Unidad Regional de Chiriquí y Bocas del Toro



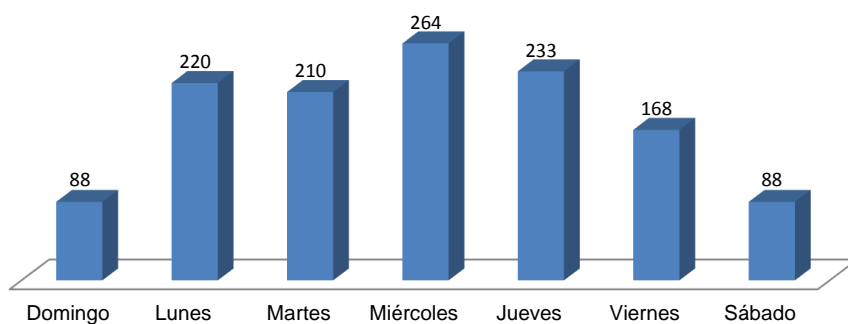
MINISTERIO PÚBLICO
CUADRO N°5. CAUSAS INGRESADAS EN EL TERCER DISTRITO JUDICIAL,
POR CIRCUITO JUDICIAL, SEGÚN DÍA DE LA SEMANA:
DEL 1 AL 31 MAYO DE 2018(P)

DÍA	NÚMERO	PORCENTAJE	CHIRIQUÍ	BOCAS DEL TORO
TOTAL...	<u>1271</u>	<u>100</u>	<u>954</u>	<u>317</u>
Domingo	88	7	73	15
Lunes	220	17	151	69
Martes	210	17	161	49
Miércoles	264	21	193	71
Jueves	233	18	187	46
Viernes	168	13	124	44
Sábado	88	7	65	23

Nota: (p) se refiere a los datos preliminares

Fuente: Centro de Estadísticas, Ministerio Público Unidad Regional de Chiriquí y Bocas del Toro

MINISTERIO PÚBLICO
GRÁFICO N°3 CAUSAS INGRESADAS
EN EL TERCER DISTRITO JUDICIAL,
POR CIRCUITO JUDICIAL, SEGÚN DÍA DE LA SEMANA:
DEL 1 AL 31 MAYO DE 2018(P)



Fuente: Centro de Estadísticas, Ministerio Público Unidad Regional de Chiriquí y Bocas del Toro



MINISTERIO PÚBLICO
CUADRO N° 6. NÚMERO DE AUDIENCIAS REALIZADAS,
EN EL TERCER DISTRITO JUDICIAL, POR CIRCUITO JUDICIAL, SEGÚN TIPO
DEL 1 AL 31 MAYO DE 2018(P)

TIPO DE AUDIENCIAS	Total		CIRCUITO JUDICIAL	
	NÚMERO	PORCENTAJE	CHIRIQUI	BOCAS DEL TORO
TOTAL...	943	100	690	253
Audiencias de Control Posterior	67	7.1	57	10
Audiencia de Disposición de Evidencia	7	0.7	3	4
Audiencia de Legalización de Aprehesión	72	7.6	58	14
Audiencia de Formulación De Imputación	209	22.2	149	60
Audiencia de Solicitud de Medida Cautelar	91	9.7	75	16
Audiencia de Reemplazo de Medida Cautelar	1	0.1	0	1
Audiencia de Medida Cautelar Real	0	0.0	0	0
Audiencia Medidas de Protección	1	0.1	1	0
Audiencias de Sobreseimiento	4	0.4	4	0
Audiencia de Validación de Acuerdo	37	3.9	27	10
Audiencia de Acusación	21	2.2	14	7
Audiencia de Suspensión del Proceso Sujeto a Condiciones	72	7.6	36	36
Audiencia de Sentencia	24	2.5	24	0
Audiencia de Derivación a Mediación	28	3.0	23	5
Audiencia de Desistimiento	7	0.7	5	2
Audiencia de Revisión de Cumplimiento de la Sentencia	4	0.4	1	3
Audiencia de Verificación del Proceso Sujeto a Condiciones	23	2.4	7	16
Audiencia de Apelación	27	2.9	20	7
Audiencia de Fase Intermedia	22	2.3	12	10
Audiencias innominadas	71	7.5	53	18
Audiencia de Juicio Oral	9	1.0	5	4
Audiencia de Incautación de Datos	39	4.1	31	8
Audiencia de Acumulación de Casos	7	0.7	5	2
Audiencia de Prueba Anticipada	0	0.0	0	0
Audiencia de Criterio de Oportunidad	0	0.0	0	0
Audiencia de Afectación de Derechos	8	0.8	6	2
Audiencia de Secuestro Penal	2	0.2	2	0
Audiencia de Control de Legalidad	9	1.0	9	0
Audiencia de archivos	0	0.0	0	0
Audiencia de Revisión de archivos	6	0.6	6	0
Audiencia de Solicitud de Cumplimiento	0	0.0	0	0
Audiencia de Verificación de Cumplimiento	0	0.0	0	0
Audiencia de Revocatoria del Proceso Sujeto a Condiciones	2	0.2	2	0
Audiencia de Validación de Acuerdo de mediación	13	1.4	9	4
Audiencia de Revisión de Acuerdo de mediación	0	0.0	0	0
Audiencia de Verificación de Medida Cautelar	14	1.5	13	1
Audiencia de Procedimiento Directo Inmediato	0	0.0	0	0
Audiencia de Procedimiento Simplificado Inmediato	0	0.0	0	0
Audiencia de Extinción de Pena	14	1.5	13	1
Audiencia de Extinción de la Accion Penal	22	2.3	12	10
Audiencia de Remplazo de Pena	1	0.1	1	0
Audiencia de Revocatoria de Trabajo Comunitario	2	0.2	2	0
Audiencia de Revisión de Proceso sujeto a Condiciones	3	0.3	3	0
Audiencia de Conmutación de Pena	1	0.1	1	0
Audiencia de Modificación de Trabajo Comunitario	1	0.1	1	0
Audiencia de Proceso Simplificado	2	0.2	0	2

Nota: (p) se refiere a los datos preliminares

Fuente: Centro de Estadísticas, Ministerio Público Unidad Regional de Chiriquí y Bocas del Toro



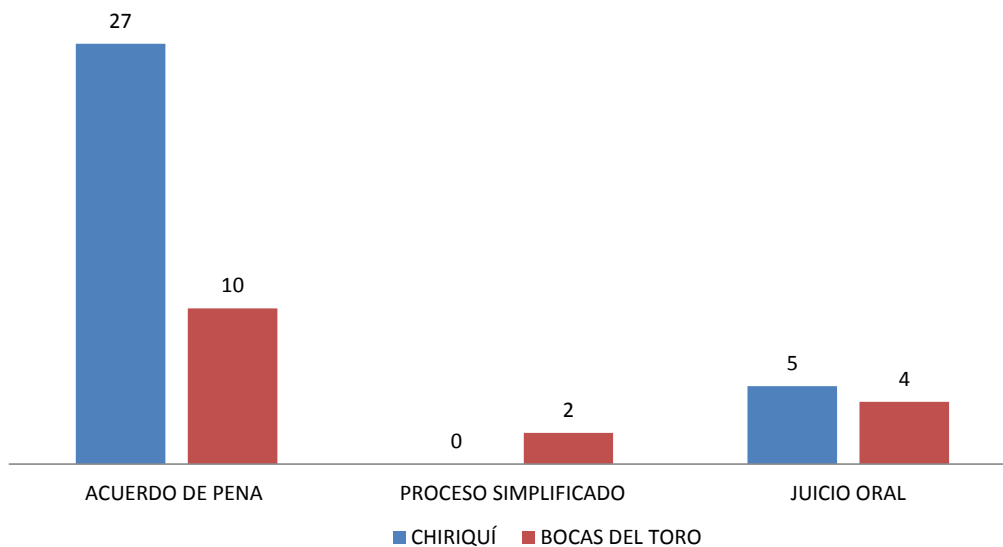
MINISTERIO PÚBLICO
CUADRO N° 7. NÚMERO DE SENTENCIAS REGISTRADAS
EN EL TERCER DISTRITO JUDICIAL, POR CIRCUITO JUDICIAL,
SEGÚN TIPO DE PROCEDIMIENTO APLICADO:
DEL 1 AL 31 MAYO DE 2018(P)

SENTENCIAS	NÚMERO	PORCENTAJE	CHIRIQUÍ	BOCAS DEL TORO
TOTAL...	48	100	32	16
ACUERDO DE PENA	37	77.1	27	10
PROCESO SIMPLIFICADO	2	4.2	0	2
PROCEDIMIENTO DIRECTO	0	0.0	0	0
PROCEDIMIENTO DIRECTO INMEDIATO	0	0.0	0	0
PROCESO SIMPLIFICADO INMEDIATO	0	0.0	0	0
JUICIO ORAL	9	18.8	5	4

Nota: (p) se refiere a los datos preliminares

Fuente: Centro de Estadísticas, Ministerio Público Unidad Regional de Chiriquí y Bocas del Toro

MINISTERIO PÚBLICO
GRÁFICO N° 4. NÚMERO DE SENTENCIAS REGISTRADAS
EN EL TERCER DISTRITO JUDICIAL, POR CIRCUITO JUDICIAL,
SEGÚN TIPO DE PROCEDIMIENTO APLICADO:
DEL 1 AL 31 MAYO DE 2018(P)



Fuente: Centro de Estadísticas, Ministerio Público Unidad Regional de Chiriquí y Bocas del Toro



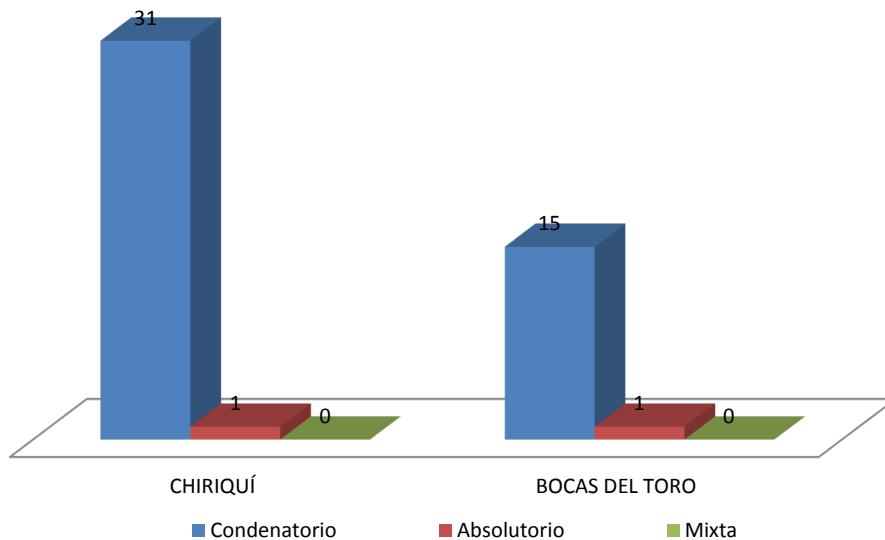
MINISTERIO PÚBLICO
CUADRO N° 8. NÚMERO DE SENTENCIAS REGISTRADAS
EN EL TERCER DISTRITO JUDICIAL, POR CIRCUITO JUDICIAL,
SEGÚN FALLO DEL JUEZ:
DEL 1 AL 31 MAYO DE 2018(P)

SENTENCIAS	NÚMERO	PORCENTAJE	CHIRIQUÍ	BOCAS DEL TORO
TOTAL...	48	100	32	16
Condenatorio	46	95.8	31	15
Absolutorio	2	4.2	1	1
Mixta	0	0.0	0	0

Nota: (p) se refiere a los datos preliminares

Fuente: Centro de Estadísticas, Ministerio Público Unidad Regional de Chiriquí y Bocas del Toro

MINISTERIO PÚBLICO
GRÁFICO N° 5. NÚMERO DE SENTENCIAS REGISTRADAS
EN EL TERCER DISTRITO JUDICIAL, POR CIRCUITO JUDICIAL,
SEGÚN FALLO DEL JUEZ:
DEL 1 AL 31 MAYO DE 2018(P)



Fuente: Centro de Estadísticas, Ministerio Público Unidad Regional de Chiriquí y Bocas del Toro



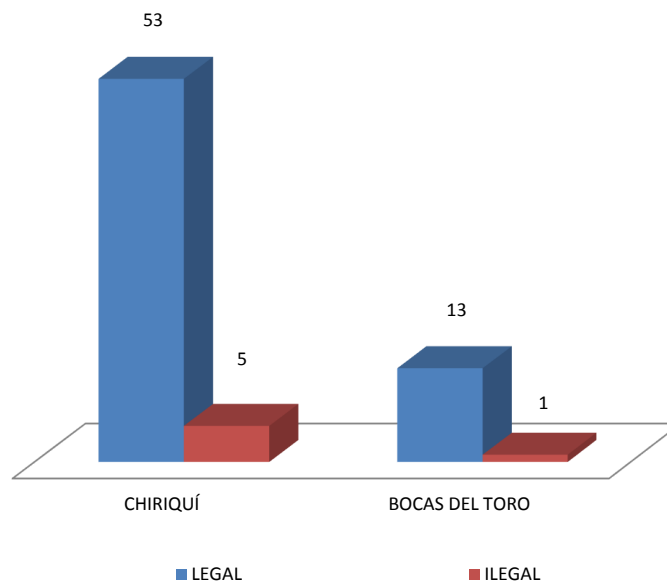
MINISTERIO PÚBLICO
CUADRO N° 9. NÚMERO DE APREHENSIONES
EN EL TERCER DISTRITO JUDICIAL,
SEGÚN DECISIÓN DEL JUEZ:
DEL 1 AL 31 MAYO DE 2018(P)

AUDIENCIA DE LEGALIDAD DE APREHENSIÓN	NÚMERO	PORCENTAJE	CHIRIQUÍ	BOCAS DEL TORO
TOTAL...	72	100	58	14
LEGAL	66	91.67	53	13
ILEGAL	6	8.33	5	1

Nota: (p) se refiere a los datos preliminares

Fuente: Centro de Estadísticas, Ministerio Público Unidad Regional de Chiriqui y Bocas del Toro

MINISTERIO PÚBLICO
GRÁFICO N° 6. NÚMERO DE APREHENSIONES
EN EL TERCER DISTRITO JUDICIAL,
SEGÚN DECISIÓN DEL JUEZ :
DEL 1 AL 31 MAYO DE 2018(P)



Fuente: Centro de Estadísticas, Ministerio Público Unidad Regional de Chiriqui y Bocas del Toro



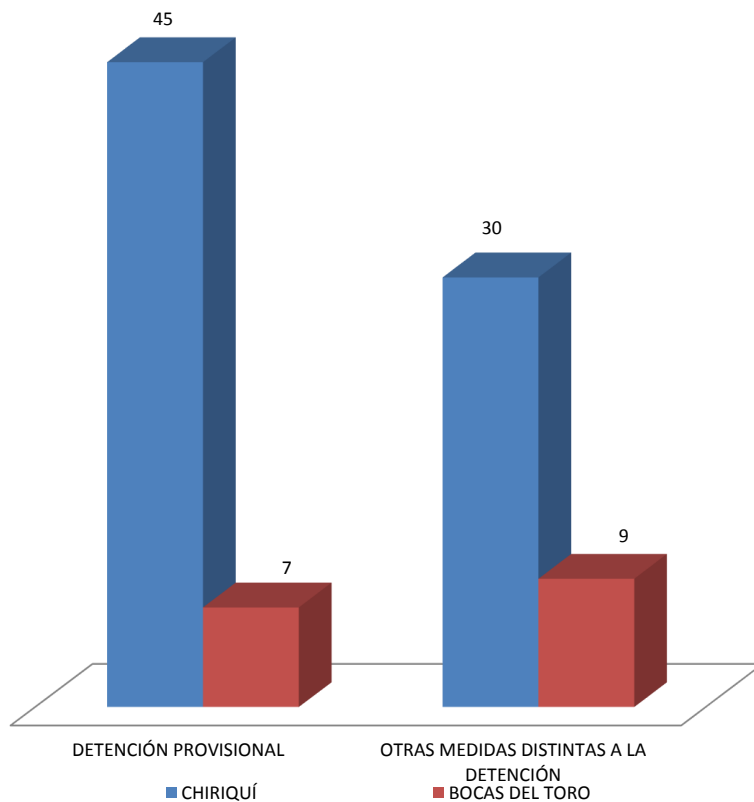
MINISTERIO PÚBLICO
CUADRO N° 10. NÚMERO DE MEDIDAS CAUTELARES
EN EL TERCER DISTRITO JUDICIAL, POR TIPO,
SEGÚN CIRCUITO:
DEL 1 AL 31 MAYO DE 2018(P)

CIRCUITO JUDICIAL	NÚMERO	PORCENTAJE	DETENCIÓN PROVISIONAL	OTRAS MEDIDAS DISTINTAS A LA DETENCIÓN
TOTAL...	91	100	52	39
CHIRIQUÍ	75	82.42	45	30
BOCAS DEL TORO	16	17.58	7	9

Nota: (p) se refiere a los datos preliminares.

Fuente: Centro de Estadísticas, Ministerio Público Unidad Regional de Chiriquí y Bocas del Toro

MINISTERIO PÚBLICO
GRÁFICO N° 7. NÚMERO DE MEDIDAS CAUTELARES
EN EL TERCER DISTRITO JUDICIAL, POR TIPO,
SEGÚN CIRCUITO,
DEL 1 AL 31 MAYO DE 2018(P)



Fuente: Centro de Estadísticas, Ministerio Público Unidad Regional de Chiriquí y Bocas del Toro



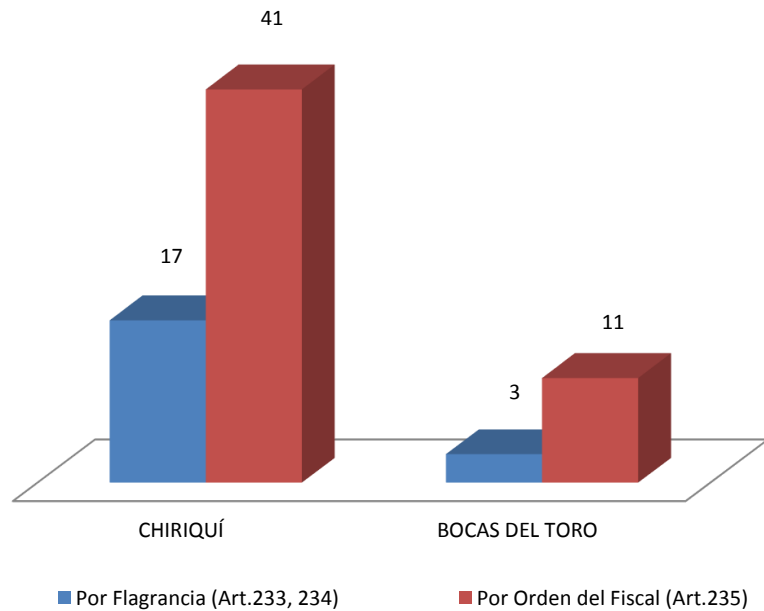
MINISTERIO PÚBLICO
CUADRO N° 11. NÚMERO DE FLAGRANCIAS
EN EL TERCER DISTRITO JUDICIAL,
SEGÚN DECISIÓN DEL JUEZ:
DEL 1 AL 31 MAYO DE 2018(P)

DETENCIONES	NÚMERO	PORCENTAJE	CHIRIQUÍ	BOCAS DEL TORO
TOTAL...	<u>72</u>	<u>100</u>	<u>58</u>	<u>14</u>
Por Flagrancia (Art.233, 234)	20	27.78	17	3
Por Orden del Fiscal (Art.235)	52	72.22	41	11

Nota: (p) se refiere a los datos preliminares

Fuente: Centro de Estadísticas, Ministerio Público Unidad Regional de Chiriquí y Bocas del Toro

MINISTERIO PÚBLICO
GRÁFICO N° 8. NÚMERO DE FLAGRANCIAS
EN EL TERCER DISTRITO JUDICIAL,
SEGÚN DECISIÓN DEL JUEZ:
DEL 1 AL 31 MAYO DE 2018(P)



Fuente: Centro de Estadísticas, Ministerio Público Unidad Regional de Chiriquí y Bocas del Toro



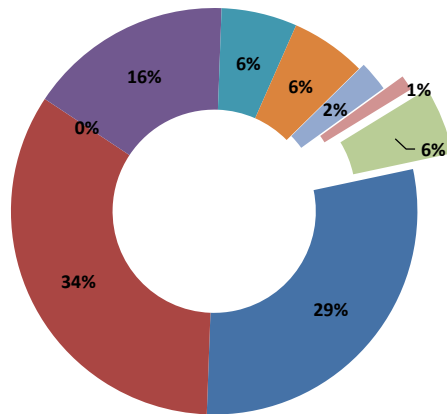
MINISTERIO PÚBLICO
CUADRO N° 12. CAUSAS EGRESADAS REGISTRADAS
EN EL TERCER DISTRITO JUDICIAL, POR CIRCUITO JUDICIAL,
SEGÚN TIPO DE SALIDA:
DEL 1 AL 31 MAYO DE 2018(P)

CAUSAS EGRESADAS	NÚMERO	PORCENTAJE	CHIRIQUÍ	BOCAS DEL TORO
TOTAL...	166	100	114	52
Causas Egresadas por Sentencia	48	28.9	32	16
Declinatoria esfera Administrativa	56	33.7	32	24
Nulidades	0	0.0	0	0
Ley 40	27	16.3	27	0
Acumulaciones	10	6.0	8	2
Extinsion de la Accion Penal	10	6.0	0	10
Sobreseimientos	4	2.4	4	0
Por Cumplimiento de Metodo Alterno	2	1.2	2	0
Otros tipo de Salidas	9	5.4	9	0

Nota: (p) se refiere a los datos preliminares.

Fuente: Centro de Estadísticas, Ministerio Público Unidad Regional de Chiriquí y Bocas del Toro

MINISTERIO PÚBLICO
GRÁFICO N° 9. CAUSAS EGRESADAS REGISTRADAS
EN EL TERCER DISTRITO JUDICIAL, POR CIRCUITO JUDICIAL,
SEGÚN TIPO DE SALIDA:
DEL 1 AL 31 MAYO DE 2018(P)



- Causas Egresadas por Sentencia
- Nulidades
- Acumulaciones
- Sobreseimientos
- Otros tipo de Salidas
- Declinatoria esfera Administrativa
- Ley 40
- Extinsion de la Accion Penal
- Por Cumplimiento de Metodo Alterno

Fuente: Centro de Estadísticas, Ministerio Público Unidad Regional de Chiriquí y Bocas del Toro



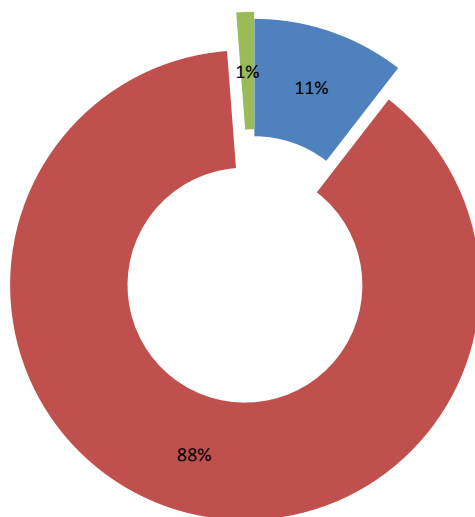
MINISTERIO PÚBLICO
CUADRO N° 13. CAUSAS EN SUSPENSIÓN REGISTRADAS
EN EL TERCER DISTRITO JUDICIAL, POR CIRCUITO JUDICIAL,
SEGÚN TIPO DE SUSPENSIÓN:
DEL 1 AL 31 MAYO DE 2018(P)

CAUSAS EN SUSPENSIÓN	NÚMERO	PORCENTAJE	CHIRIQUÍ	*BOCAS DEL TORO
TOTAL	658	100	543	115
Suspensión del Proceso Sujeto a Condiciones	69	10.5	35	34
Archivo Provisional	581	88.3	505	76
Suspensión por Cumplimiento de Acuerdo de Mediación	8	1.22	3	5

Nota: (p) se refiere a los datos preliminares *Juez niega 2 suspensiones

Fuente: Centro de Estadísticas, Ministerio Público Unidad Regional de Chiriquí y Bocas del Toro

MINISTERIO PÚBLICO
GRÁFICO N° 10. CAUSAS EN SUSPENSIÓN REGISTRADAS
EN EL TERCER DISTRITO JUDICIAL, POR CIRCUITO JUDICIAL,
SEGÚN TIPO DE SUSPENSIÓN:
DEL 1 AL 31 MAYO DE 2018(P)



- Suspensión del Proceso Sujeto a Condiciones
- Archivo Provisional
- Suspensión por Cumplimiento de Acuerdo de Mediación

Fuente: Centro de Estadísticas, Ministerio Público Unidad Regional de Chiriquí y Bocas del Toro

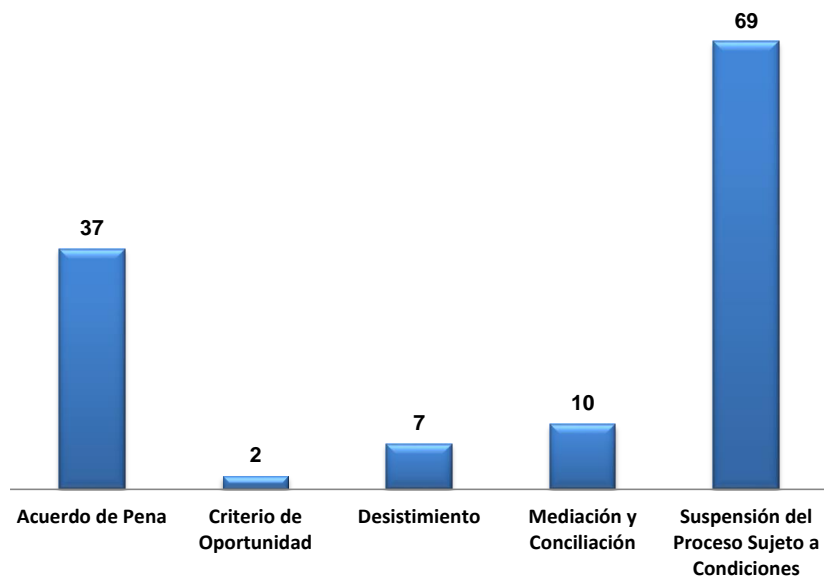


MINISTERIO PÚBLICO
CUADRO N° 14. CAUSAS EGRESADAS
POR MÉTODOS ALTERNOS DE SOLUCIÓN DE CONFLICTO
REGISTRADAS EN EL TERCER DISTRITO JUDICIAL,
POR CIRCUITO JUDICIAL,
DEL 1 AL 31 MAYO DE 2018(P)

CAUSADAS EGRESADAS POR MÉTODOS ALTERNOS	NÚMERO	PORCENTAJE	CHIRIQUI	BOCAS DEL TORO
TOTAL...	125	100	74	51
Acuerdo de Pena	37	29.6	27	10
Criterio de Oportunidad	2	1.6	2	0
Desistimiento	7	5.6	5	2
Mediación y Conciliación	10	8.0	5	5
Suspensión del Proceso Sujeto a Condiciones	69	55.2	35	34

Fuente: Centro de Estadísticas, Ministerio Público Unidad Regional de Chiriquí y Bocas del Toro

MINISTERIO PÚBLICO
GRAFICA N° 11. CAUSAS EGRESADAS
POR MÉTODOS ALTERNOS DE SOLUCIÓN DE CONFLICTO
REGISTRADAS EN EL TERCER DISTRITO JUDICIAL,
POR CIRCUITO JUDICIAL,
DEL 1 AL 31 MAYO DE 2018(P)



Fuente: Centro de Estadísticas, Ministerio Público Unidad Regional de Chiriquí y Bocas del Toro



MINISTERIO PÚBLICO

CUADRO N°15. CAUSAS EGRESADAS POR MÉTODOS ALTERNOS DE SOLUCIÓN DE CONFLICTO REGISTRADAS EN EL TERCER DISTRITO JUDICIAL, POR CIRCUITO JUDICIAL, SEGÚN DELITO GENÉRICO: DEL 1 AL 31 MAYO DE 2018(P)

DELITO GENÉRICO	NÚMERO	PORCENTAJE	CHIRIQUÍ	*BOCAS DEL TORO
TOTAL...	125	100	74	51
Título I - Delitos Contra La Vida y La Integridad Personal	9	7.2	5	4
Título II - Delitos Contra La Libertad	2	1.6	2	0
Título III - Delitos Contra La Libertad E Integridad Sexual	8	6.4	5	3
Título IV - Delitos Contra El Honor de La Persona Natural	1	0.8	1	0
Título V - Delitos Contra El Orden Jurídico Familiar y El Estado Civil	39	31.2	20	19
Título VI - Delitos Contra El Patrimonio Económico	15	12.0	11	4
Título VII - Delitos Contra El Orden Económico	1	0.8	1	0
Título VIII - Delitos Contra La Seguridad Jurídica de Los Medios Electrónicos	0	0.0	0	0
Título IX - Delitos Contra La Seguridad Colectiva	49	39.2	29	20
Título X - Delitos Contra La Administración Pública	1	0.8	0	1
Título XI - Delitos Contra La Fe Pública	0	0.0	0	0
Título XII - Delitos Contra La Administración de Justicia	0	0.0	0	0
Título XIII - Delitos Contra El Ambiente y El Ordenamiento Territorial	0	0.0	0	0
Título XIV - Delitos Contra La Personalidad Jurídica del Estado	0	0.0	0	0
Título XV - Delitos Contra la Humanidad	0	0.0	0	0

Fuente: Centro de Estadísticas, Ministerio Público Unidad Regional de Chiriquí y Bocas del Toro



MINISTERIO PÚBLICO
CUADRO N°16. CAUSAS EGRESADAS POR ARCHIVOS,
REGISTRADAS EN EL TERCER DISTRITO JUDICIAL, POR CIRCUITO JUDICIAL,
SEGÚN DELITO GENÉRICO:
DEL 1 AL 31 MAYO DE 2018(P)

DELITO GENÉRICO	NÚMERO	PORCENTAJE	CHIRIQUÍ	BOCAS DEL TORO
TOTAL...	581	100	505	76
Titulo I - Delitos Contra La Vida y La Integridad Personal	76	13.1	41	35
Titulo II - Delitos Contra La Libertad	20	3.4	18	2
Titulo III - Delitos Contra La Libertad E Integridad Sexual	15	2.6	13	2
Titulo IV - Delitos Contra El Honor de La Persona Natural	2	0.3	1	1
Titulo V - Delitos Contra El Orden Jurídico Familiar y El Estado Civil	131	22.5	122	9
Titulo VI - Delitos Contra El Patrimonio Económico	197	33.9	186	11
Titulo VII - Delitos Contra El Orden Económico	7	1.2	7	0
Titulo VIII - Delitos Contra La Seguridad Jurídica de Los Medios Electrónicos	0	0.0	0	0
Titulo IX - Delitos Contra La Seguridad Colectiva	116	20.0	102	14
Titulo X - Delitos Contra La Administración Pública	4	0.7	4	0
Titulo XI - Delitos Contra La Fe Pública	7	1.2	7	0
Titulo XII - Delitos Contra La Administración de Justicia	4	0.7	3	1
Titulo XIII - Delitos Contra El Ambiente y El Ordenamiento Territorial	2	0.3	1	1
Titulo XIV - Delitos Contra La Personalidad Jurídica del Estado	0	0.0	0	0
Titulo XV - Delitos Contra la Humanidad	0	0.0	0	0

Nota: (p) se refiere a los datos preliminares

Fuente: Centro de Estadísticas, Ministerio Público Unidad Regional de Chiriquí y Bocas del Toro



MINISTERIO PÚBLICO
CUADRO N°17. SENTENCIAS REGISTRADAS,
EN EL TERCER DISTRITO JUDICIAL, POR CIRCUITO JUDICIAL,
SEGÚN DELITO GENÉRICO:
DEL 1 AL 31 MAYO DE 2018(P)

DELITO GENÉRICO	NÚMERO	PORCENTAJE	CHIRIQUÍ	BOCAS DEL TORO
TOTAL...	48	100	32	16
Delitos Contra La Vida y La Integridad Personal	1	2.1	1	0
Delitos Contra La Libertad	0	0.0	0	0
Delitos Contra La Libertad E Integridad Sexual	3	6.3	0	3
Delitos Contra El Honor de La Persona Natural	0	0.0	0	0
Delitos Contra El Orden Jurídico Familiar y El Estado Civil	3	6.3	1	2
Delitos Contra El Patrimonio Económico	5	10.4	3	2
Delitos Contra El Orden Económico	1	2.1	1	0
Delitos Contra La Seguridad Jurídica de Los Medios Electrónicos	0	0.0	0	0
Delitos Contra La Seguridad Colectiva	35	72.9	26	9
Delito Contra La Administración Pública	0	0.0	0	0
Delitos Contra La Fe Pública	0	0.0	0	0
Delitos Contra La Administración de Justicia	0	0.0	0	0
Delitos Contra El Ambiente y El Ordenamiento Territorial	0	0.0	0	0
Delitos Contra La Personalidad Jurídica del Estado	0	0.0	0	0
Delitos Contra La Humanidad	0	0.0	0	0

Nota: (p) se refiere a los datos preliminares

Fuente: Centro de Estadísticas, Ministerio Público Unidad Regional de Chiriquí y Bocas del Toro



MINISTERIO PÚBLICO
CUADRO N°18. NÚMERO DE IMPUTACIONES REGISTRADAS,
EN EL TERCER DISTRITO JUDICIAL, POR CIRCUITO JUDICIAL,
SEGÚN DELITO GENÉRICO:
DEL 1 AL 31 MAYO DE 2018(P)

DELITO GENÉRICO	NÚMERO	PORCENTAJE	*CHIRIQUÍ	*BOCAS DEL TORO
TOTAL...	205	100	148	57
Delitos Contra La Vida y La Integridad Personal	27	13.2	21	6
Delitos Contra La Libertad	1	0.5	1	0
Delitos Contra La Libertad E Integridad Sexual	24	11.7	19	5
Delitos Contra El Honor de La Persona Natural	3	1.5	3	0
Delitos Contra El Orden Jurídico Familiar y El Estado Civil	57	27.8	32	25
Delitos Contra El Patrimonio Económico	31	15.1	28	3
Delitos Contra El Orden Económico	1	0.5	1	0
Delitos Contra La Seguridad Jurídica de Los Medios Electrónicos	0	0.0	0	0
Delitos Contra La Seguridad Colectiva	52	25.4	37	15
Delitos Contra La Administración Pública	3	1.5	2	1
Delitos Contra La Fe Pública	4	2.0	4	0
Delitos Contra La Administración de Justicia	1	0.5	0	1
Delitos Contra El Ambiente y El Ordenamiento Territorial	1	0.5	0	1
Delitos Contra La Personalidad Jurídica del Estado	0	0.0	0	0
Delitos Contra La Humanidad	0	0.0	0	0

Nota: (p) se refiere a los datos preliminares

Juez niega una imputación de Chiriquí. Y niega 3 imputaciones de Bocas del Toro.

Fuente: Centro de Estadísticas, Ministerio Público Unidad Regional de Chiriquí y Bocas del Toro