



MINISTERIO PÚBLICO

CUADRO N°1. CAUSAS INGRESADAS DE HECHOS OCURRIDOS EN EL SEGUNDO DISTRITO JUDICIAL DE PANAMÁ, POR TIPO, SEGÚN UNIDAD RECEPTORA: DEL 1 AL 31 DE MAYO DE 2018 (P).

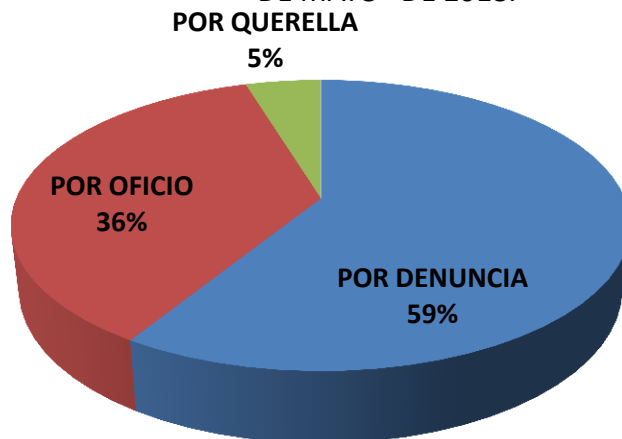
UNIDAD RECEPTORA	TOTAL	TIPO		
		POR DENUNCIA	POR OFICIO	POR QUERELLA
TOTAL...	680	400	248	32
Unidades de Atención Primarias Del Circuito Judicial de Coclé	364	227	117	20
Otras Unidades de Atención Primarias que no son del Circuito Judicial de Coclé	7	4	2	1
Unidades de Atención Primarias Del Circuito Judicial de Veraguas	306	167	128	11
Otras Unidades de Atención Primarias que no son del Circuito Judicial de Veraguas	3	2	1	0

Nota(P): Se refiere a los datos preliminares

Fuente: Centro de Estadísticas del Ministerio Público de Panamá, Unidades Regionales de Coclé y Veraguas.

MINISTERIO PÚBLICO

GRÁFICO N°1. CAUSAS INGRESADAS DE HECHOS OCURRIDOS EN EL SEGUNDO DISTRITO JUDICIAL DE PANAMÁ, POR TIPO: DEL 1 AL 31 DE MAYO DE 2018.



Fuente: Centro de Estadísticas del Ministerio Público de Panamá, Unidades Regionales de Coclé y Veraguas



MINISTERIO PÚBLICO

CUADRO N° 2. DENUNCIAS REGISTRADAS DE HECHOS OCURRIDOS EN EL SEGUNDO DISTRITO JUDICIAL DE PANAMÁ, POR CIRCUITO JUDICIAL, SEGÚN UNIDAD RECEPTORA: DEL 1 AL 31 DE MAYO DE 2018 (P).

Unidad Receptora	Total		CIRCUITO JUDICIAL			
			Coclé		Veraguas	
	Número	Porcentaje	Número	Porcentaje	Número	Porcentaje
TOTAL...	680	100.0	371	100.0	309	100.0
Sede Principal MP	327	48.1	175	47.2	152	49.2
Unidad Receptora Contra la propiedad Intelectual y delitos Informáticos	2	0.3	1	0.3	1	0.3
Fiscalía Anticorrupción	0	0.0	0	0.0	0	0.0
Fiscalía de Drogas	40	5.9	15	4.0	25	8.1
Dirección de Investigación Judicial	88	12.9	88	23.7	0	0.0
Personerías	216	31.8	86	23.2	130	42.1
Despachos que no pertenecen a la Jurisdicción del Segundo Distrito Judicial de Panamá	7	1.0	6	1.6	1	0.3

Nota: (p) se refiere a los datos preliminares

Fuente: Centro de Estadísticas del Ministerio Público de Panamá, Unidades Regionales de Coclé y de Veraguas



MINISTERIO PÚBLICO

CUADRO N° 3. DISTRIBUCIÓN DE LOS HECHOS OCURRIDOS EN EL SEGUNDO DISTRITO JUDICIAL DE PANAMÁ, SEGÚN PROVINCIA Y DISTRITO DONDE OCURRIÓ EL HECHO: DEL 1 AL 31 DE MAYO DE 2018 (P).

PROVINCIA Y DISTRITOS	NÚMERO	PORCENTAJE
TOTAL...	680	100.0
Coclé	371	54.6
Aguadulce	89	13.1
Antón	68	10.0
La Pintada	30	4.4
Natá	17	2.5
Olá	7	1.0
Penonomé	160	23.5
Veraguas	309	45.4
Atalaya	22	3.2
Calobre	12	1.8
Cañazas	6	0.9
La Mesa	9	1.3
Las Palmas	12	1.8
Mariato	8	1.2
Montijo	24	3.5
Río Jesús	6	0.9
San Francisco	8	1.2
Santa Fé	12	1.8
Santiago	169	24.9
Soná	21	3.1

Nota: (p) se refiere a los datos preliminares

Fuente: Centro de Estadísticas del Ministerio Público de Panamá, Unidades Regionales de Coclé y Veraguas.



MINISTERIO PÚBLICO

CUADRO N°4. CAUSAS INGRESADAS EN EL SEGUNDO DISTRITO JUDICIAL DE PANAMÁ, POR CIRCUITO JUDICIAL , SEGÚN DELITO GENÉRICO: DEL 1 AL 31 DE MAYO DE 2018 (P).

DELITO GENÉRICO	Total...		CIRCUITO JUDICIAL	
	NÚMERO	PORCENTAJE	COCLÉ	VERAGUAS
TOTAL...	680	100.0	371	309
Titulo I - Delitos Contra La Vida y La Integridad Personal	89	13.1	39	50
Titulo II - Delitos Contra La Libertad	17	2.5	13	4
Titulo III - Delitos Contra La Libertad E Integridad Sexual	61	9.0	37	24
Titulo IV - Delitos Contra El Honor de La Persona Natural	7	1.0	2	5
Titulo V - Delitos Contra El Orden Jurídico Familiar y El Estado Civil	196	28.8	113	83
Titulo VI - Delitos Contra El Patrimonio Económico	193	28.4	107	86
Título VII Delitos Contra El Orden Económico	33	4.9	22	11
Titulo VIII - Delitos Contra La Seguridad Jurídica de Los Medios Electrónicos	1	0.1	1	0
Título IX - Delitos Contra La Seguridad Colectiva	60	8.8	22	38
Titulo X - Delitos Contra La Administración Pública	5	0.7	3	2
Titulo XI - Delitos Contra La Fe Pública	5	0.7	4	1
Titulo XII - Delitos Contra La Administración de Justicia	9	1.3	6	3
Titulo XIII - Delitos Contra El Ambiente y El Ordenamiento Territorial	4	0.6	2	2
Titulo XIV - Delitos Contra La Personalidad Jurídica del Estado	0	0.0	0	0
Titulo XV - Delitos Contra la Humanidad	0	0.0	0	0

Nota: (p) se refiere a los datos preliminares

Fuente: Centro de Estadísticas del Ministerio Público de Panamá, Unidades Regionales de Coclé y Veraguas.



MINISTERIO PÚBLICO

CUADRO N°5. DELITOS DE MAYOR INCIDENCIA REGISTRADOS EN EL SEGUNDO DISTRITO JUDICIAL DE PANAMÁ, POR CIRCUITO JUDICIAL, SEGÚN DELITO ESPECÍFICO: DEL 1 AL 31 DE MAYO DE 2018 (P).

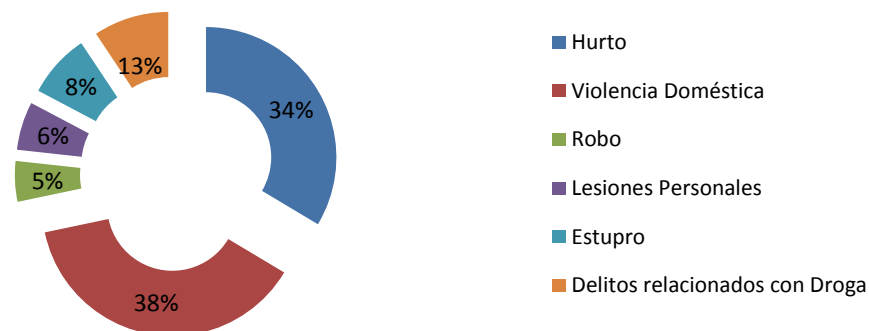
DELITO ESPECIFICO	Total		CIRCUITO JUDICIAL	
	NÚMERO	PORCENTAJE	COCLÉ	VERAGUAS
TOTAL...	417	100.0	214	203
Hurto	140	33.6	73	67
Violencia Doméstica	159	38.1	86	73
Robo	21	5.0	12	9
Lesiones Personales	25	6.0	8	17
Estupro	33	7.9	21	12
Delitos relacionados con Droga	39	9.4	14	25

Nota: (p) se refiere a los datos preliminares

Fuente: Centro de Estadísticas del Ministerio Público de Panamá, Unidades Regionales de Coclé y Veraguas.

MINISTERIO PÚBLICO

GRÁFICO N 2. DISTRIBUCIÓN DE LOS DELITOS DE MAYOR INCIDENCIA INGRESADAS EN EL SEGUNDO DISTRITO JUDICIAL DE PANAMÁ, POR DELITO ESPECÍFICO: DEL 1 AL 31 DE MAYO DE 2018



Fuente: Centro de Estadísticas del Ministerio Público de Panamá, Unidades Regional de Coclé y Veraguas.



MINISTERIO PÚBLICO

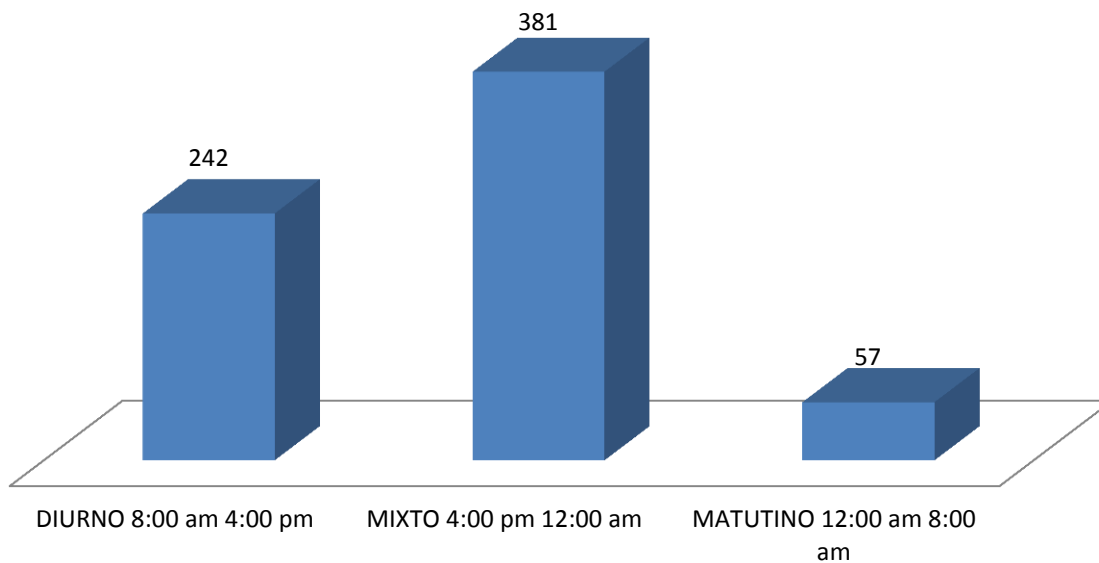
CUADRO N°6. CAUSAS INGRESADAS EN EL SEGUNDO DISTRITO JUDICIAL DE PANAMÁ, POR CIRCUITO JUDICIAL, SEGÚN TURNO: DEL 1 AL 31 DE MAYO DE 2018 (P) .

TURNO	Total		CIRCUITO JUDICIAL	
	NÚMERO	PORCENTAJE	COCLÉ	VERAGUAS
TOTAL...	680	100.0	371	309
DIURNO 8:00 am 4:00 pm	242	35.6	127	115
MIXTO 4:00 pm 12:00 am	381	56.0	206	175
MATUTINO 12:00 am 8:00 am	57	8.4	38	19

Nota: (p) se refiere a los datos preliminares

Fuente: Centro de Estadísticas del Ministerio Público de Panamá, Unidades Regionales de Coclé y Veraguas.

MINISTERIO PÚBLICO
GRÁFICO N°3. DISTRIBUCIÓN PORCENTUAL DE LAS CAUSAS INGRESADAS EN EL SEGUNDO DISTRITO JUDICIAL DE PANAMÁ, POR TURNO: DEL 1 AL 31 DE MAYO DE 2018.



Fuente: Centro de Estadística del Ministerio Público de Panamá, Unidades Regionales de Coclé y Veraguas



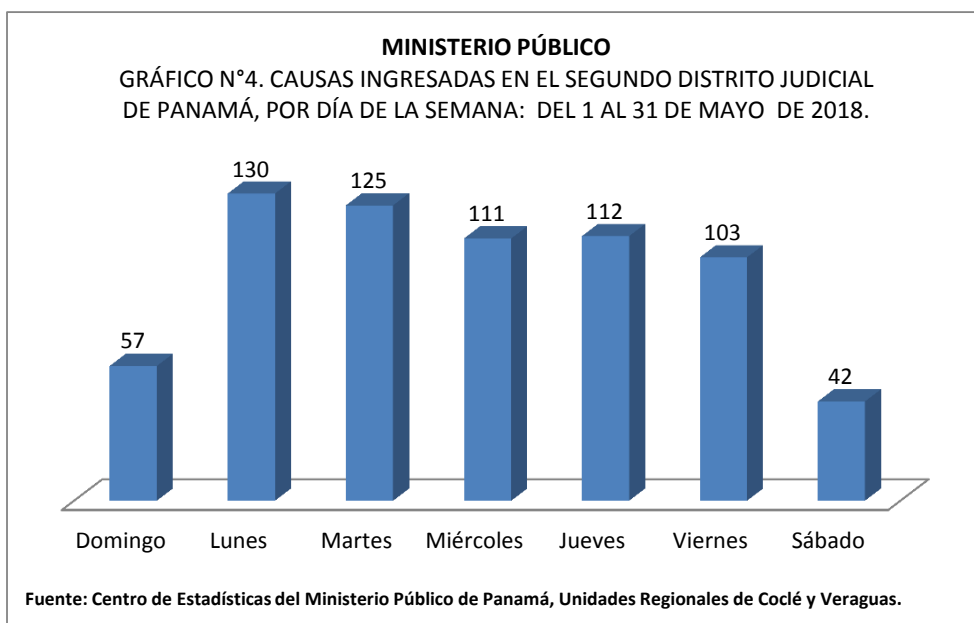
MINISTERIO PÚBLICO

CUADRO N°7. CAUSAS INGRESADAS EN EL SEGUNDO DISTRITO JUDICIAL DE PANAMÁ, POR CIRCUITO JUDICIAL, SEGÚN DÍA DE LA SEMANA: DEL 1 AL 31 DE MAYO DE 2018 (P).

DÍA	Total		CIRCUITO JUDICIAL	
	NÚMERO	PORCENTAJE	COCLÉ	VERAGUAS
TOTAL...	680	100.0	371	309
Domingo	57	8.4	35	22
Lunes	130	19.1	70	60
Martes	125	18.4	76	49
Miércoles	111	16.3	62	49
Jueves	112	16.5	52	60
Viernes	103	15.1	59	44
Sábado	42	6.2	17	25

Nota: (p) se refiere a los datos preliminares

Fuente: Centro de Estadísticas del Ministerio Público de Panamá, Unidades Regionales de Coclé y Veraguas.



**MINISTERIO PÚBLICO**

CUADRO N° 8. NÚMERO DE AUDIENCIAS REALIZADAS EN EL SEGUNDO DISTRITO JUDICIAL DE PANAMÁ, POR CIRCUITO JUDICIAL, SEGÚN TIPO DE AUDIENCIA: DEL 1 AL 31 DE MAYO DE 2018 (P)

TIPO DE AUDIENCIAS	Total		CIRCUITO JUDICIAL	
	NÚMERO	PORCENTAJE	COCLÉ	VERAGUAS
TOTAL...	1187	100.0	673	514
Audiencia de Control Posterior	12	1.0	8	4
Audiencia de Disposición de Evidencia	14	1.2	13	1
Audiencia de Legalización de Aprehensión	56	4.7	36	20
Audiencia de Formulación De Imputación	165	13.9	78	87
Audiencia de Solicitud de Medida Cautelar	55	4.6	38	17
Audiencia de Reemplazo de Medida Cautelar	0	0.0	0	0
Audiencia Medidas de Protección	1	0.1	1	0
Audiencias de Sobreseimiento	0	0.0	0	0
Audiencia de Validación de Acuerdo	39	3.3	17	22
Audiencia de Acusación	40	3.4	18	22
Audiencia de Suspensión del Proceso Sujeto a Condiciones	55	4.6	19	36
Audiencia de Lectura de Sentencia	44	3.7	21	23
Audiencia de Derivación a Mediación	40	3.4	20	20
Audiencia de Desistimiento	15	1.3	10	5
Audiencia de Revisión de Cumplimiento de la Sentencia	52	4.4	20	32
Audiencia de Verificación del Proceso Sujeto a Condiciones	15	1.3	0	15
Audiencia de Apelación	5	0.4	2	3
Audiencia de Fase Intermedia	3	0.3	0	3
Audiencias imnominadas	392	33.0	291	101
Audiencia de Juicio Oral	6	0.5	2	4
Audiencia de Incautación de Datos	58	4.9	26	32
Audiencia de Acumulación de Casos	5	0.4	1	4
Audiencia de Prueba Anticipada	0	0.0	0	0
Audiencia de Revisión de la Medida	2	0.2	2	0
Audiencia de Criterio de Oportunidad	0	0.0	0	0
Audiencia de Afectación de Derechos	1	0.1	0	1
Audiencia de Secuestro Penal	0	0.0	0	0
Audiencia de Control de Legalidad	0	0.0	0	0
Audiencia de Revisión de archivos	3	0.3	1	2
Audiencia de Solicitud de Cumplimiento	0	0.0	0	0
Audiencia de Verificación de Cumplimiento	82	6.9	37	45
Audiencia de Revocatoria del Proceso Sujeto a Condiciones	5	0.4	0	5
Audiencia de Validación de Acuerdo de mediación	22	1.9	12	10
Audiencia de Revisión de Acuerdo de mediación	0	0.0	0	0
Audiencia de Verificación de Medida Cautelar	0	0.0	0	0

Nota: (p) se refiere a los datos preliminares

Fuente: Centro de Estadísticas del Ministerio Público de Panamá, Unidades Regionales de Coclé y Veraguas



MINISTERIO PÚBLICO

CUADRO N°9. NÚMERO DE IMPUTACIONES REGISTRADAS EN EL SEGUNDO DISTRITO JUDICIAL DE PANAMÁ, POR CIRCUITO JUDICIAL, SEGÚN DELITO GENÉRICO: DEL 1 AL 31 DE MAYO DE 2018 (P).

DELITO GENÉRICO	Total		CIRCUITO JUDICIAL	
	NÚMERO	PORCENTAJE	COCLÉ	VERAGUAS
TOTAL...	165	100.0	78	87
Título I - Delitos Contra La Vida y La Integridad Personal	23	13.9	15	8
Título II - Delitos Contra La Libertad	1	0.6	0	1
Título III - Delitos Contra La Libertad E Integridad Sexual	21	12.7	12	9
Título IV - Delitos Contra El Honor de La Persona Natural	0	0.0	0	0
Título V - Delitos Contra El Orden Jurídico Familiar y El Estado Civil	44	26.7	11	33
Título VI - Delitos Contra El Patrimonio Económico	36	21.8	20	16
Título VII Delitos Contra El Orden Económico	10	6.1	7	3
Título VIII - Delitos Contra La Seguridad Jurídica de Los Medios Electrónicos	0	0.0	0	0
Título IX - Delitos Contra La Seguridad Colectiva	25	15.2	11	14
Título X - Delitos Contra La Administración Pública	0	0.0	0	0
Título XI - Delitos Contra La Fe Pública	4	2.4	2	2
Título XII - Delitos Contra La Administración de Justicia	1	0.6	0	1
Título XIII - Delitos Contra El Ambiente y El Ordenamiento Territorial	0	0.0	0	0
Título XIV - Delitos Contra La Personalidad Jurídica del Estado	0	0.0	0	0
Título XV - Delitos Contra la Humanidad	0	0.0	0	0

Nota: (p) se refiere a los datos preliminares

Fuente: Centro de Estadísticas del Ministerio Público de Panamá, Unidades Regionales de Coclé y Veraguas



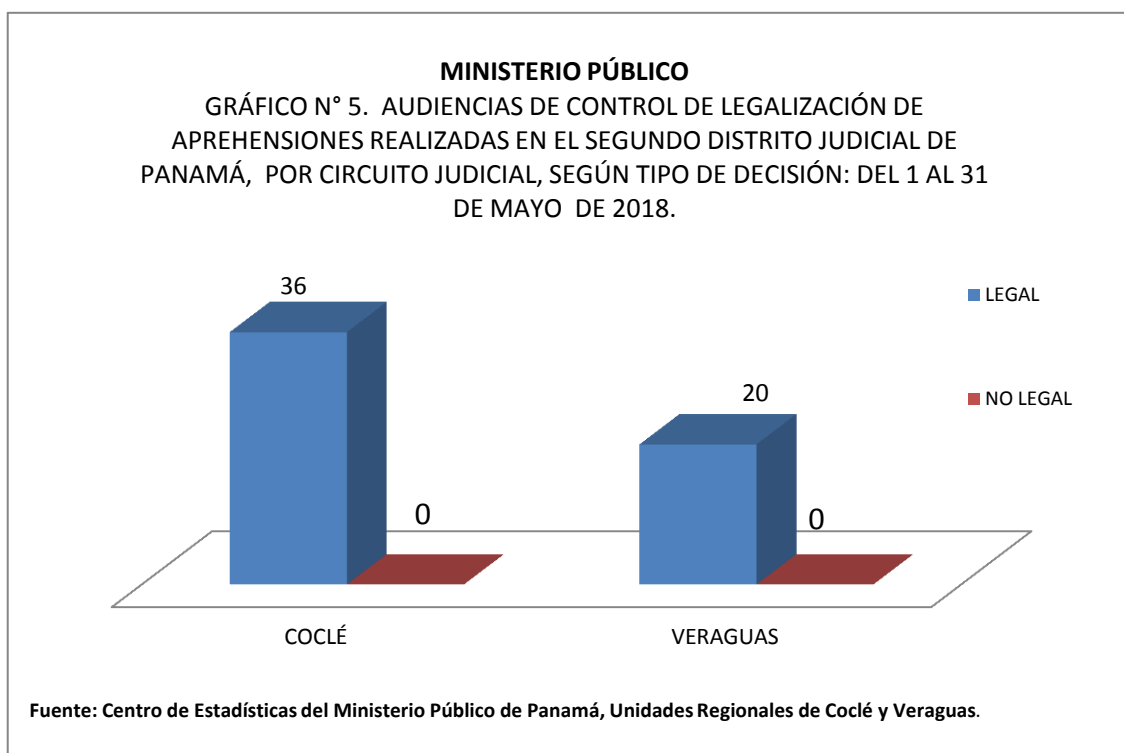
MINISTERIO PÚBLICO

CUADRO N° 10. AUDIENCIAS DE CONTROL DE LEGALIZACIÓN DE APREHENSIONES REALIZADAS EN EL SEGUNDO DISTRITO JUDICIAL DE PANAMÁ, POR CIRCUITO JUDICIAL, SEGÚN TIPO DE DECISIÓN: DEL 1 AL 31 DE MAYO DE 2018 (P).

AUDIENCIA DE LEGALIDAD DE APREHENSIÓN	Total		CIRCUITO JUDICIAL	
	NÚMERO	PORCENTAJE	COCLÉ	VERAGUAS
TOTAL...	56	100.0	36	20
LEGAL	56	100.0	36	20
NO LEGAL	0	0.0	0	0

Nota: (p) se refiere a los datos preliminares

Fuente: Centro de Estadísticas del Ministerio Público de Panamá, Unidades Regionales de Coclé y Veraguas





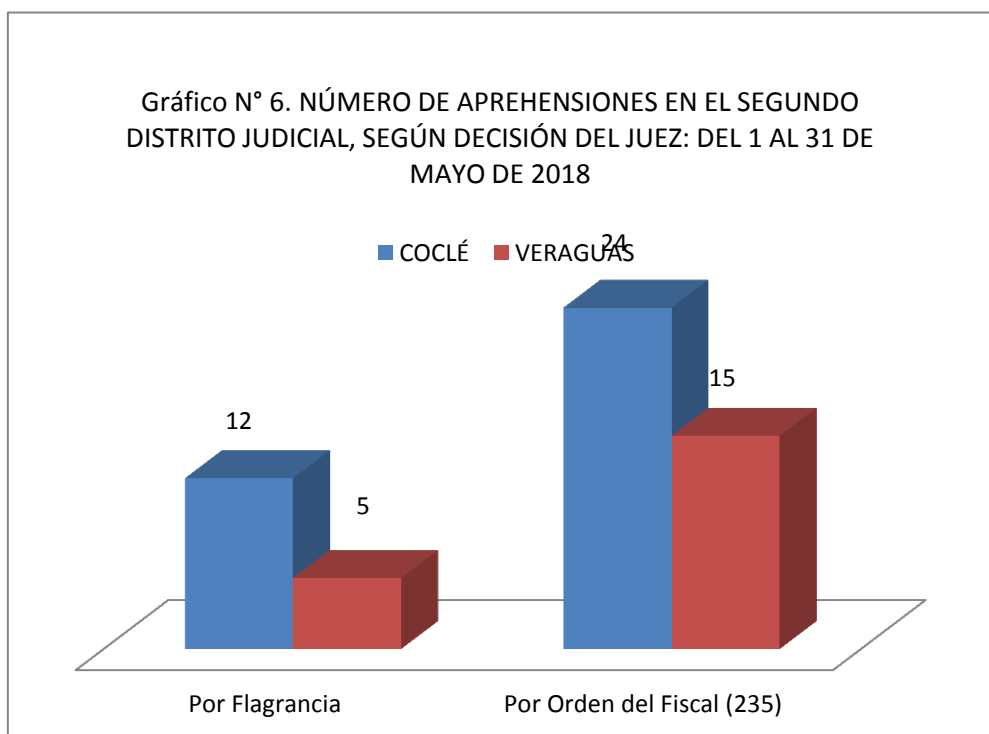
MINISTERIO PÚBLICO

CUADRO N° 11. NÚMERO DE APREHENSIONES EN EL SEGUNDO DISTRITO JUDICIAL, SEGÚN DECISIÓN DEL JUEZ: DEL 1 AL 31 DE MAYO DE 2018 (P).

DETENCIONES	NÚMERO	PORCENTAJE	COCLÉ	VERAGUAS
TOTAL...	56	100%	36	20
Por Flagrancia	17	30%	12	5
Por Orden del Fiscal (235)	39	70%	24	15

Nota: (p) se refiere a los datos preliminares

Fuente: Centro de Estadísticas, Ministerio Público de Panamá





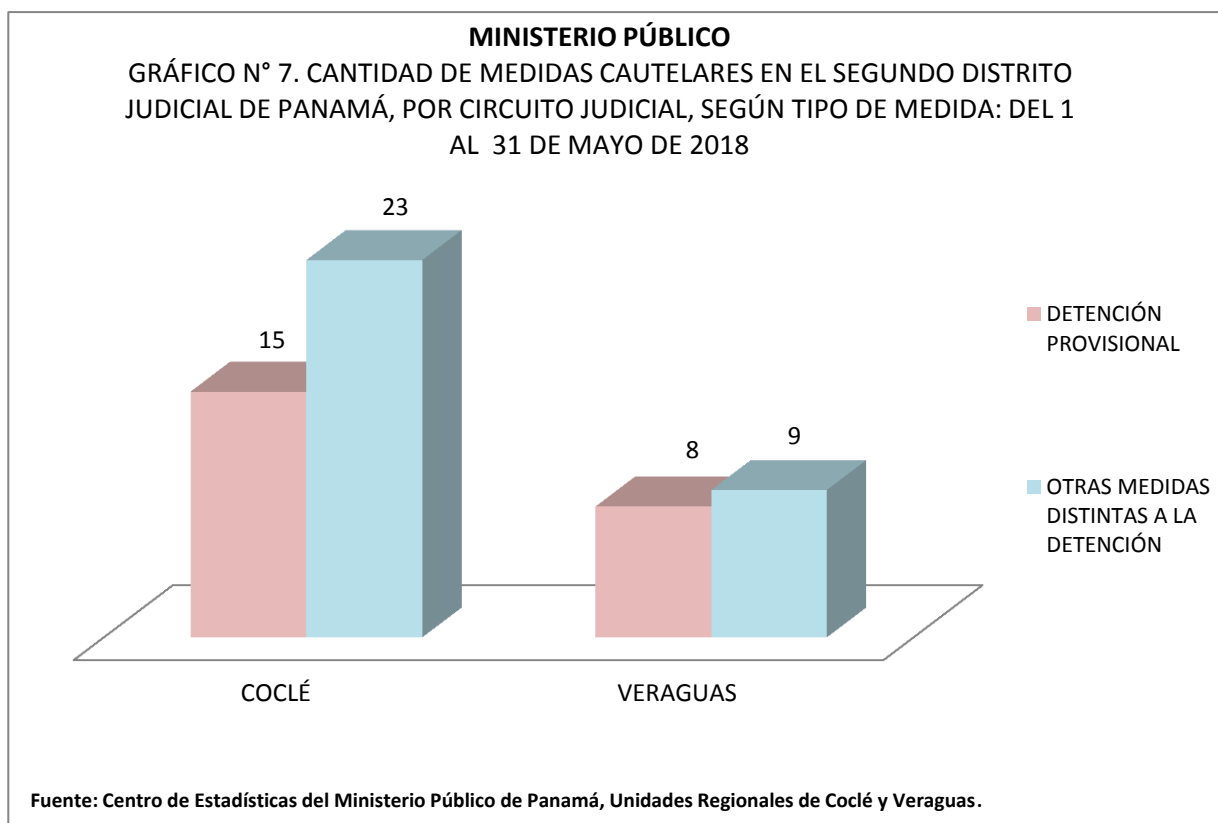
MINISTERIO PÚBLICO

CUADRO N° 12. CANTIDAD DE MEDIDAS CAUTELARES EN EL SEGUNDO DISTRITO JUDICIAL DE PANAMÁ, POR CIRCUITO JUDICIAL , SEGÚN TIPO DE MEDIDAS: DEL 1 AL 31 DE MAYO DE 2018 (P).

TIPOS DE MEDIDAS	Total		CIRCUITO JUDICIAL	
	NÚMERO	PORCENTAJE	COCLÉ	VERAGUAS
TOTAL...	55	100.0	38	17
DETENCIÓN PROVISIONAL	23	41.8	15	8
OTRAS MEDIDAS DISTINTAS A LA DETENCIÓN	32	58.2	23	9

Nota: (p) se refiere a los datos preliminares

Fuente: Centro de Estadísticas del Ministerio Público de Panamá, Unidades Regionales de Coclé y Veraguas





MINISTERIO PÚBLICO

CUADRO N° 13. SENTENCIAS REGISTRADAS EN EL SEGUNDO DISTRITO JUDICIAL DE PANAMÁ, POR CIRCUITO JUDICIAL, SEGÚN DELITO GENÉRICO: DEL 1 AL 31 DE MAYO 2018 (P).

DELITO GENÉRICO	Total		CIRCUITO JUDICIAL	
	NÚMERO	PORCENTAJE	COCLÉ	VERAGUAS
TOTAL...	47	100.0	21	26
Titulo I - Delitos Contra La Vida y La Integridad Personal	2	4.3	2	0
Titulo II - Delitos Contra La Libertad	0	0.0	0	0
Titulo III - Delitos Contra La Libertad E Integridad Sexual	6	12.8	3	3
Titulo IV - Delitos Contra El Honor de La Persona Natural	0	0.0	0	0
Titulo V - Delitos Contra El Orden Jurídico Familiar y El Estado Civil	7	14.9	1	6
Titulo VI - Delitos Contra El Patrimonio Económico	12	25.5	3	9
Título VII Delitos Contra El Orden Económico	2	4.3	2	0
Titulo VIII - Delitos Contra La Seguridad Jurídica de Los Medios Electrónicos	0	0.0	0	0
Título IX - Delitos Contra La Seguridad Colectiva	17	36.2	10	7
Titulo X - Delitos Contra La Administración Pública	0	0.0	0	0
Titulo XI - Delitos Contra La Fe Pública	1	2.1	0	1
Titulo XII - Delitos Contra La Administración de Justicia	0	0.0	0	0
Titulo XIII - Delitos Contra El Ambiente y El Ordenamiento Territorial	0	0.0	0	0
Titulo XIV - Delitos Contra La Personalidad Jurídica del Estado	0	0.0	0	0
Titulo XV - Delitos Contra la Humanidad	0	0.0	0	0

Nota: (p) se refiere a los datos preliminares

Fuente: Centro de Estadísticas del Ministerio Público de Panamá, Unidades Regionales de Coclé y Veraguas.



MINISTERIO PÚBLICO

CUADRO N° 14. NÚMERO DE SENTENCIAS REGISTRADAS EN EL SEGUNDO DISTRITO JUDICIAL DE PANAMÁ, POR CIRCUITO JUDICIAL, SEGÚN TIPO DE PROCEDIMIENTO APLICADO: DEL 1 AL 31 DE MAYO DE 2018 (P).

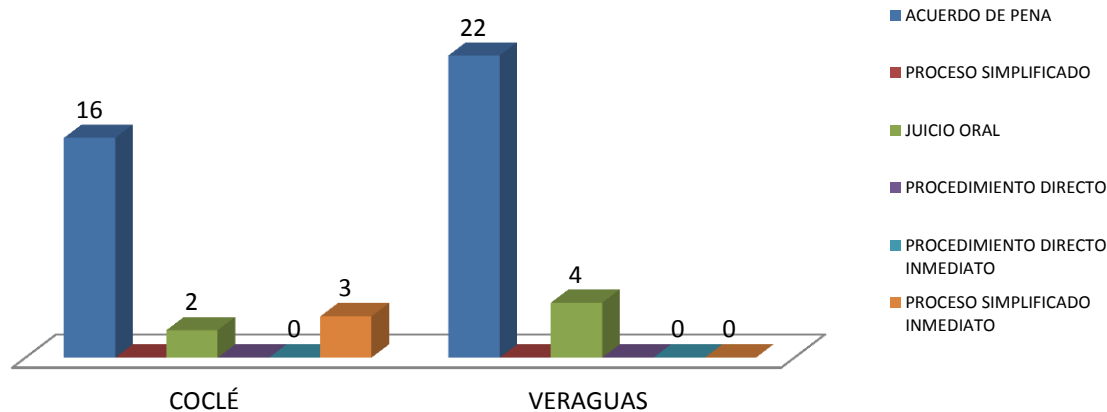
TIPO DE PROCEDIMIENTO	Total		CIRCUITO JUDICIAL	
	NÚMERO	PORCENTAJE	COCLÉ	VERAGUAS
TOTAL...	47	100.0	21	26
ACUERDO DE PENA	38	80.9	16	22
PROCESO SIMPLIFICADO	0	0.0	0	0
PROCEDIMIENTO DIRECTO	0	0.0	0	0
PROCEDIMIENTO DIRECTO INMEDIATO	0	0.0	0	0
PROCESO SIMPLIFICADO INMEDIATO	3	6.4	3	0
JUICIO ORAL	6	12.8	2	4

Nota: (p) se refiere a los datos preliminares

Fuente: Centro de Estadísticas del Ministerio Público de Panamá, Unidades Regionales de Coclé y Veraguas.

MINISTERIO PÚBLICO

GRÁFICO N° 8. SENTENCIAS EMITIDAS EN EL SEGUNDO DISTRITO JUDICIAL DE PANAMÁ, POR TIPO DE PROCEDIMIENTO, SEGÚN CIRCUITO JUDICIAL: DEL 1 AL 31 DE MAYO DE 2018.



Fuente: Centro de Estadísticas del Ministerio Público de Panamá, Unidades Regionales de Coclé y Veraguas.



MINISTERIO PÚBLICO

CUADRO N° 15. NÚMERO DE SENTENCIAS REGISTRADAS EN EL SEGUNDO DISTRITO JUDICIAL DE PANAMÁ, POR CIRCUITO JUDICIAL, SEGÚN TIPO DE FALLO: DEL 1 AL 31 DE MAYO DE 2018 (P).

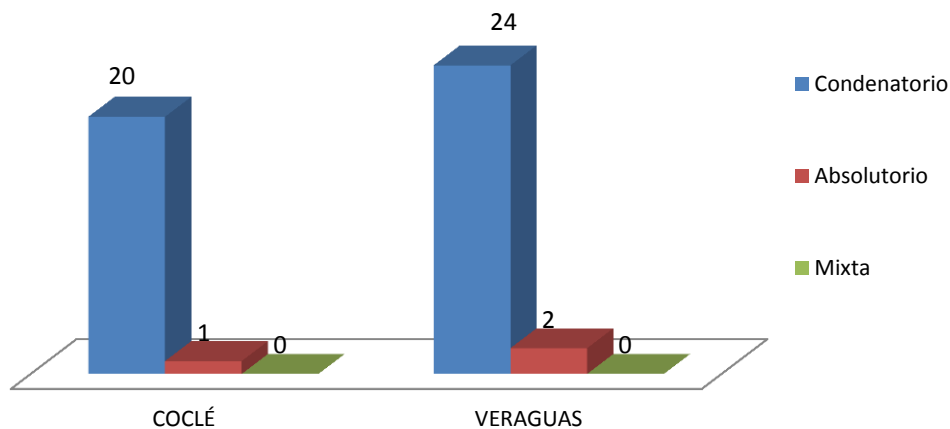
TIPO DE FALLO	Total		CIRCUITO JUDICIAL	
	NÚMERO	PORCENTAJE	COCLÉ	VERAGUAS
TOTAL...	47	100.0	21	26
Condenatorio	44	93.6	20	24
Absolutorio	3	6.4	1	2
Mixta	0	0.0	0	0

Nota(P): Se refiere a los datos preliminares.

Fuente: Centro de Estadísticas del Ministerio Público de Panamá, Unidades Regionales de Coclé y Veraguas.

MINISTERIO PÚBLICO

GRÁFICO N° 9. NÚMERO DE SENTENCIAS REGISTRADAS EN EL SEGUNDO DISTRITO JUDICIAL DE PANAMÁ, POR CIRCUITO JUDICIAL, SEGÚN FALLO : DEL 1 AL 31 DE MAYO DE 2018



Fuente: Centro de Estadísticas del Ministerio Público de Panamá, Unidades de Coclé y Veraguas.



MINISTERIO PÚBLICO

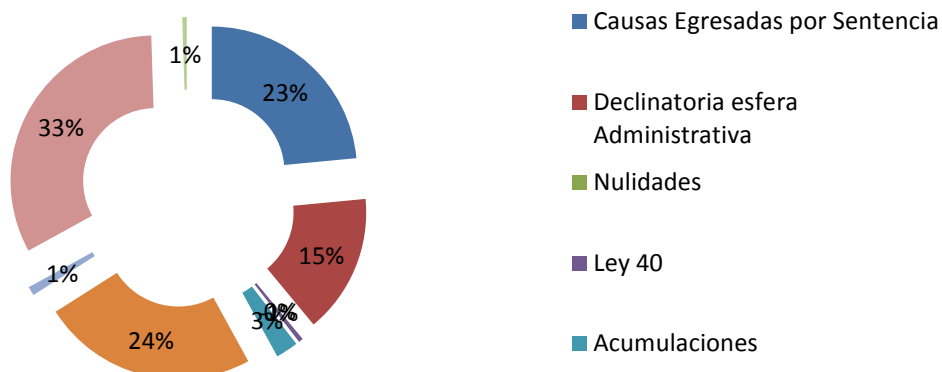
CUADRO N° 16. CAUSAS EGRESADAS REGISTRADAS EN EL SEGUNDO DISTRITO JUDICIAL DE PANAMÁ, POR CIRCUITO JUDICIAL, SEGÚN TIPO DE SALIDA: DEL 1 AL 31 DE MAYO DE 2018 (P).

TIPO DE SALIDA	Total		CIRCUITO JUDICIAL	
	NÚMERO	PORCENTAJE	COCLÉ	VERAGUAS
TOTAL...	200	100.0	118	82
Causas Egresadas por Sentencia	47	23.5	21	26
Declinatoria esfera Administrativa	31	15.5	21	10
Nulidades	0	0.0	0	0
Ley 40	1	0.5	1	0
Acumulaciones	5	2.5	1	4
Extinsion de la Accion Penal	48	24.0	34	14
Sobreseimientos	2	1.0	2	0
Por Metodos Alternos de Solución de Conflictos	65	32.5	38	27
Otros tipo de Salidas	1	0.5	0	1

Nota: (p) se refiere a los datos preliminares

Fuente: Centro de Estadísticas del Ministerio Público de Panamá, Unidades Regionales de Coclé y Veraguas.

MINISTERIO PÚBLICO
GRAFICO N° 10. CAUSAS EGRESADAS REGISTRADAS EN EL SEGUNDO DISTRITO JUDICIAL DE PANAMÁ, SEGÚN TIPO DE SALIDA: DEL 1 AL 31 DE MAYO DE 2018



Fuente: Centro de Estadísticas del Ministerio Público de Panamá, Unidades Regionales de Coclé y Veraguas.



MINISTERIO PÚBLICO

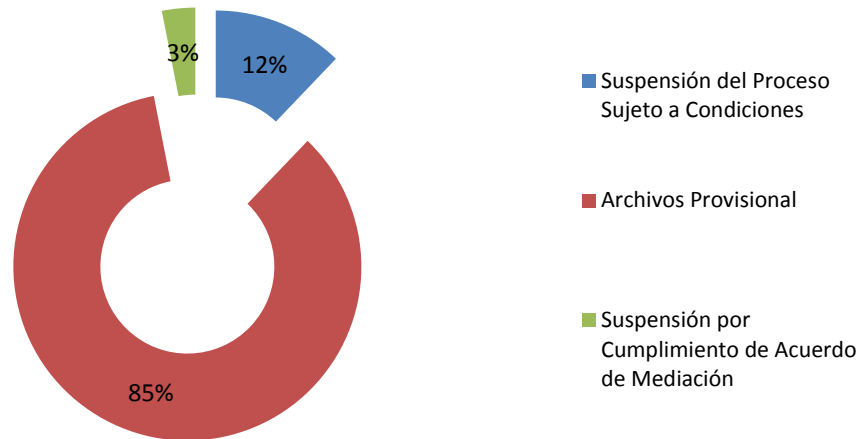
CUADRO N° 17. CAUSAS SUSPENDIDAS REGISTRADAS EN EL SEGUNDO DISTRITO JUDICIAL DE PANAMÁ, POR CIRCUITO JUDICIAL, SEGÚN TIPO DE SUSPENSIÓN: DEL 1 AL 31 DE MAYO DE 2018 (P).

TIPO DE SUSPENSIÓN	Total		CIRCUITO JUDICIAL	
	NÚMERO	PORCENTAJE	COCLÉ	VERAGUAS
TOTAL...	453	100.0	261	192
Suspensión del Proceso Sujeto a Condiciones	55	12.1	19	36
Archivos Provisional	384	84.8	238	146
Suspensión por Cumplimiento de Acuerdo de Mediación	14	3.1	4	10

Nota: (p) se refiere a los datos preliminares

Fuente: Centro de Estadísticas del Ministerio Público de Panamá, Unidades Regionales de Coclé y Veraguas

MINISTERIO PÚBLICO
GRAFICO N° 11. DISTRIBUCIÓN PORCENTUAL DE LAS CAUSAS EN SUSPENSIÓN REGISTRADAS EN EL SEGUNDO DISTRITO JUDICIAL DE PANAMÁ, POR TIPO DE SUSPENSIÓN: DEL 1 AL 31 DE MAYO DE 2018



Fuente: Centro de Estadísticas del Ministerio Público de Panamá, Unidades Regionales de Coclé y Veraguas.



MINISTERIO PÚBLICO

CUADRO N° 18. MÉTODOS ALTERNOS DE SOLUCIÓN DE CONFLICTO REGISTRADAS EN EL SEGUNDO DISTRITO JUDICIAL DE PANAMÁ, POR CIRCUITO JUDICIAL, SEGÚN DELITO GENÉRICO: DEL 1 AL 31 DE MAYO DE 2018(P).

DELITO GENÉRICO	Total		CIRCUITO JUDICIAL	
	NÚMERO	PORCENTAJE	COCLÉ	VERAGUAS
TOTAL...	127	100.0	54	73
Titulo I - Delitos Contra La Vida y La Integridad Personal	16	12.6	8	8
Titulo II - Delitos Contra La Libertad	0	0.0	0	0
Titulo III - Delitos Contra La Libertad E Integridad Sexual	17	13.4	12	5
Titulo IV - Delitos Contra El Honor de La Persona Natural	0	0.0	0	0
Titulo V - Delitos Contra El Orden Jurídico Familiar y El Estado Civil	43	33.9	12	31
Titulo VI - Delitos Contra El Patrimonio Económico	22	17.3	9	13
Título VII Delitos Contra El Orden Económico	6	4.7	3	3
Titulo VIII - Delitos Contra La Seguridad Jurídica de Los Medios Electrónicos	0	0.0	0	0
Título IX - Delitos Contra La Seguridad Colectiva	21	16.5	10	11
Titulo X - Delitos Contra La Administración Pública	0	0.0	0	0
Titulo XI - Delitos Contra La Fe Pública	2	1.6	0	2
Titulo XII - Delitos Contra La Administración de Justicia	0	0.0	0	0
Titulo XIII - Delitos Contra El Ambiente y El Ordenamiento Territorial	0	0.0	0	0
Titulo XIV - Delitos Contra La Personalidad Jurídica del Estado	0	0.0	0	0
Titulo XV - Delitos Contra la Humanidad	0	0.0	0	0

Nota: (p) se refiere a los datos preliminares

Fuente: Centro de Estadísticas del Ministerio Público de Panamá, Unidades Regionales de Coclé y Veraguas.



MINISTERIO PÚBLICO

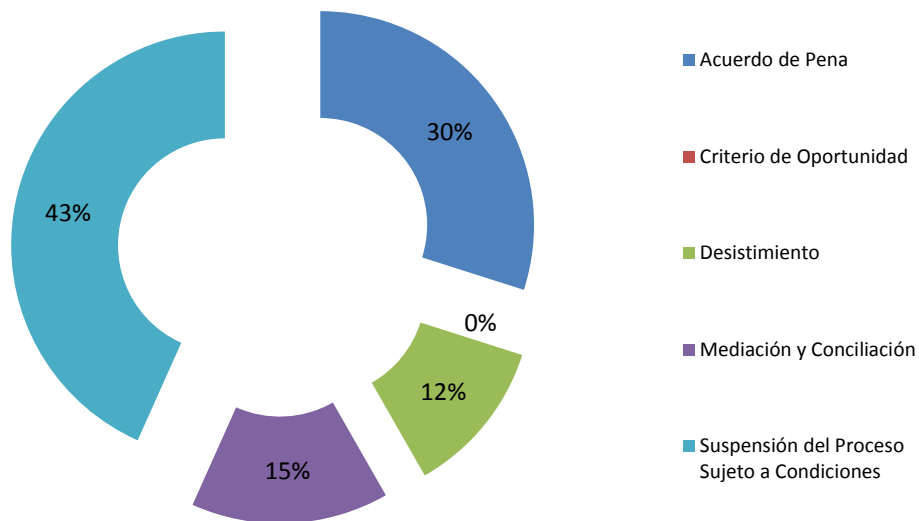
CUADRO N° 19. MÉTODOS ALTERNOS DE SOLUCIÓN DE CONFLICTOS REGISTRADAS EN EL SEGUNDO DISTRITO JUDICIAL DE PANAMÁ, POR CIRCUITO JUDICIAL, SEGÚN TIPO: DEL 1 AL 31 DE MAYO DE 2018 (P).

TIPO	Total		CIRCUITO JUDICIAL	
	NÚMERO	PORCENTAJE	COCLÉ	VERAGUAS
TOTAL...	127	100.0	54	73
Acuerdo de Pena	38	29.9	16	22
Criterio de Oportunidad	0	0.0	0	0
Desistimiento	15	11.8	10	5
Mediación y Conciliación	19	15.0	9	10
Suspensión del Proceso Sujeto a Condiciones	55	43.3	19	36

Nota: (p) se refiere a los datos preliminares

Fuente: Centro de Estadísticas del Ministerio Público de Panamá, Unidades Regionales de Coclé y Veraguas.

MINISTERIO PÚBLICO
GRAFICO N° 12. CAUSAS EGRESADAS POR MÉTODOS ALTERNOS DE SOLUCIÓN DE CONFLICTO REGISTRADAS EN EL SEGUNDO DISTRITO JUDICIAL DE PANAMÁ, POR TIPO: DEL 1 AL 31 DE MAYO DE 2018



Fuente: Centro de Estadísticas del Ministerio Público de Panamá, Unidades Regionales Coclé y Veraguas.



MINISTERIO PÚBLICO

CUADRO N° 20. ARCHIVOS PROVISIONALES REGISTRADOS EN EL SEGUNDO DISTRITO JUDICIAL DE PANAMÁ, POR CIRCUITO JUDICIAL, SEGÚN DELITO GENÉRICO: DEL 1 AL 31 DE MAYO DE 2018 (P).

DELITO GENÉRICO	Total		CIRCUITO JUDICIAL	
	NÚMERO	PORCENTAJE	COCLÉ	VERAGUAS
TOTAL...	384	100.0	238	146
Titulo I - Delitos Contra La Vida y La Integridad Personal	43	11.2	28	15
Titulo II - Delitos Contra La Libertad	7	1.8	6	1
Titulo III - Delitos Contra La Libertad E Integridad Sexual	27	7.0	20	7
Titulo IV - Delitos Contra El Honor de La Persona Natural	3	0.8	3	0
Titulo V - Delitos Contra El Orden Jurídico Familiar y El Estado Civil	72	18.8	38	34
Titulo VI - Delitos Contra El Patrimonio Económico	178	46.4	111	67
Titulo VII Delitos Contra El Orden Económico	10	2.6	9	1
Titulo VIII - Delitos Contra La Seguridad Jurídica de Los Medios Electrónicos	1	0.3	1	0
Titulo IX - Delitos Contra La Seguridad Colectiva	29	7.6	12	17
Titulo X - Delitos Contra La Administración Pública	3	0.8	0	3
Titulo XI - Delitos Contra La Fe Pública	8	2.1	7	1
Titulo XII - Delitos Contra La Administración de Justicia	0	0.0	0	0
Titulo XIII - Delitos Contra El Ambiente y El Ordenamiento Territorial	3	0.8	3	0
Titulo XIV - Delitos Contra La Personalidad Jurídica del Estado	0	0.0	0	0
Titulo XV - Delitos Contra la Humanidad	0	0.0	0	0

Nota: (p) se refiere a los datos preliminares

Fuente: Centro de Estadísticas del Ministerio Público de Panamá, Unidades Regionales de Coclé y Veraguas.