



## MINISTERIO PÚBLICO

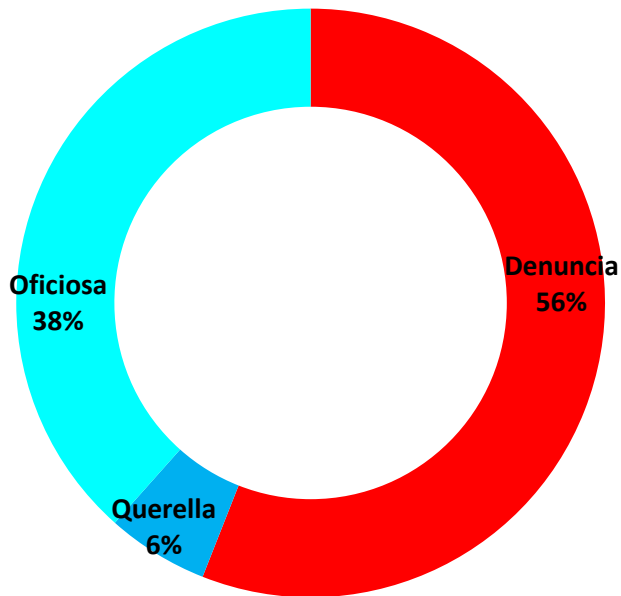
**CUADRO N°1. DENUNCIAS REGISTRADAS EN EL IV DISTRITO JUDICIAL DE PANAMÁ, POR TIPO DE DENUNCIA, SEGÚN UNIDAD RECEPTORA: DEL 01 AL 31 DE MAYO DE 2018 (P)**

Provincia	<u>TOTAL</u>	Denuncia	Querella	Oficiosa
<b>TOTAL...</b>	<b><u>393</u></b>	<b><u>220</u></b>	<b><u>22</u></b>	<b><u>151</u></b>
Unidades Receptoras de Herrera	206	112	14	80
Unidades Receptoras Los Santos	187	108	8	71

Nota: (P) Cifras Preliminares

**Fuente:** Centro de Estadísticas, Ministerio Público/Unidades Regionales de Herrera y Los Santos.

**MINISTERIO PÚBLICO**  
**GRÁFICO N°1. PORCENTAJE DE DENUNCIAS REGISTRADAS EN EL IV DISTRITO JUDICIAL DE PANAMÁ POR TIPO DENUNCIA: DEL 01 AL 31 DE MAYO DE 2018 (P)**



Nota: (P) cifras Preliminares.

**Fuente:** Centro de Estadísticas, Ministerio Público/Unidades Regionales de Herrera y Los Santos.



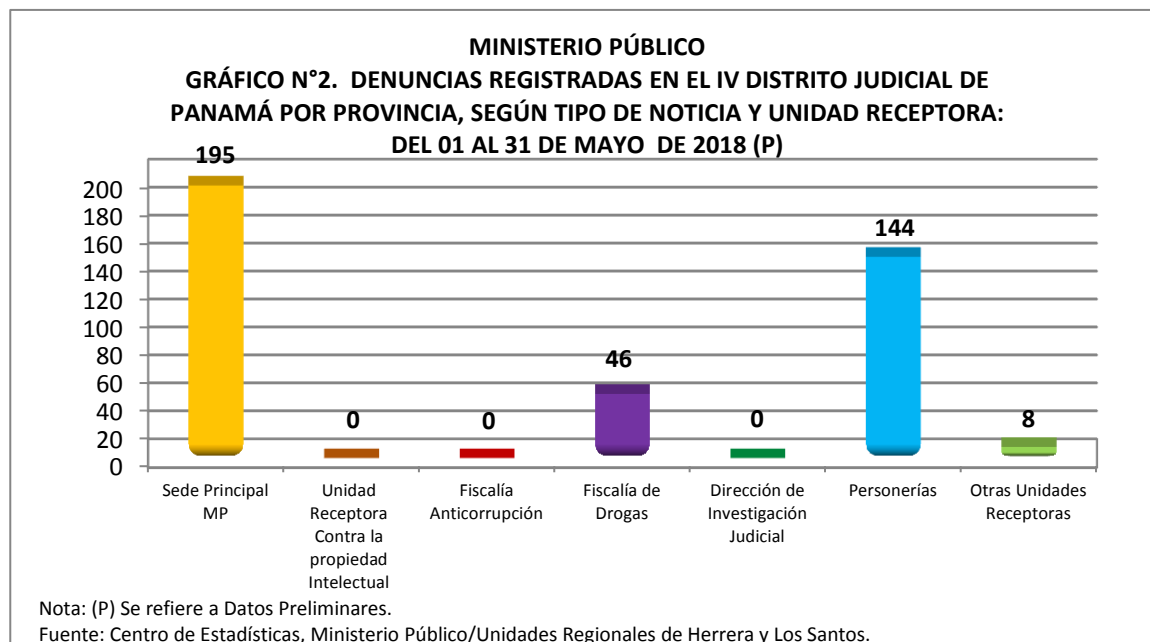
**MINISTERIO PÚBLICO**

**CUADRO N°2. DENUNCIAS REGISTRADAS EN EL IV DISTRITO JUDICIAL DE PANAMÁ POR PROVINCIA, SEGÚN UNIDAD RECEPTORA: DEL 01 AL 31 DE MAYO DE 2018 (P)**

Unidad Receptora	Denuncias Registradas		Provincia			
			Herrera		Los Santos	
	Total	Porcentaje	Número	Porcentaje	Número	Porcentaje
<b>TOTAL...</b>	<b>393</b>	<b>100%</b>	<b>206</b>	<b>100%</b>	<b>187</b>	<b>100%</b>
Sede Principal MP	195	50%	136	66%	59	32%
Unidad Receptora Contra la propiedad Intelectual	0	0%	0	0%	0	0%
Fiscalía Anticorrupción	0	0%	0	0%	0	0%
Fiscalía de Drogas	46	12%	13	6%	33	18%
Dirección de Investigación Judicial	0	0%	0	0%	0	0%
Personerías	144	37%	54	26%	90	48%
Otras Unidades Receptoras	8	2%	3	1%	5	3%

Nota: (P) Se refiere a los datos preliminares

Fuente: Centro de Estadísticas, Ministerio Público/Unidades Regionales de Herrera y Los Santos.





**MINISTERIO PÚBLICO**

**CUADRO N°3. DISTRIBUCIÓN DE LAS CAUSAS REGISTRADAS EN EL IV DISTRITO JUDICIAL DE PANAMÁ,  
SEGÚN PROVINCIA Y DISTRITO: DEL 01 AL 31 DE MAYO DE 2018 (P)**

DISTRITOS	NÚMERO	PORCENTAJE
<b>TOTAL</b>	<b>393</b>	<b>100%</b>
<b><u>HERRERA</u></b>	<b>206</b>	<b>52%</b>
Chitré	136	35%
Las Minas	6	2%
Los Pozos	10	3%
Ocú	18	5%
Parita	16	4%
Pesé	10	3%
Santa María	10	3%
<b><u>LOS SANTOS</u></b>	<b>187</b>	<b>48%</b>
Guararé	24	6%
Las Tablas	53	13%
La Villa de Los Santos	71	18%
Macaracas	7	2%
Pedasí	17	4%
Pocrí	6	2%
Tonosí	9	2%

Nota: (P) Cifras preliminares

**Fuente:** Centro de Estadísticas, Ministerio Público/Unidades Regionales de Herrera y Los Santos.



**MINISTERIO PÚBLICO**

**CUADRO N°4. CAUSAS INGRESADAS EN EL IV DISTRITO JUDICIAL DE PANAMÁ, POR PROVINCIA, SEGÚN DELITO GÉNÉRICO: DEL 01 AL 31 DE MAYO DE 2018 (P)**

<b>DELITO GÉNÉRICO</b>	<b>NÚMERO</b>	<b>PORCENTAJE</b>	<b>HERRERA</b>	<b>LOS SANTOS</b>
<b>TOTAL</b>	<b>393</b>	<b>100%</b>	<b>206</b>	<b>187</b>
Titulo I-Delitos Contra La Vida y La Integridad Personal	32	8%	16	16
Titulo II-Delitos Contra La Libertad	7	2%	3	4
Titulo III-Delitos Contra La Libertad E Integridad Sexual	19	5%	11	8
Titulo IV-Delitos Contra El Honor de La Persona Natural	4	1%	3	1
Titulo V-Delitos Contra El Orden Jurídico Familiar y El Estado Civil	102	26%	59	43
Titulo VI-Delitos Contra El Patrimonio Económico	139	35%	71	68
Titulo VII-Delitos Contra El Orden Económico	12	3%	10	2
Titulo VIII-Delitos Contra La Seguridad Jurídica de Los Medios Electrónicos	1	0%	1	0
Título IX -Delitos Contra La Seguridad Colectiva	52	13%	17	35
Titulo - X Delitos Contra La Administración Pública	7	2%	4	3
Titulo XI-Delitos Contra La Fe Pública	7	2%	5	2
Titulo XII-Delitos Contra La Administración de Justicia	5	1%	3	2
Titulo XIII-Delitos Contra El Ambiente y El Ordenamiento Territorial	6	2%	3	3
Titulo XIV-Delitos Contra La Personalidad Jurídica del Estado	0	0%	0	0
Título XV-Delitos Contra La Humanidad	0	0%	0	0

Nota: (P) Cifras Preliminares

**Fuente:** Centro de Estadísticas, Ministerio Público/Unidades Regionales de Herrera y Los Santos.



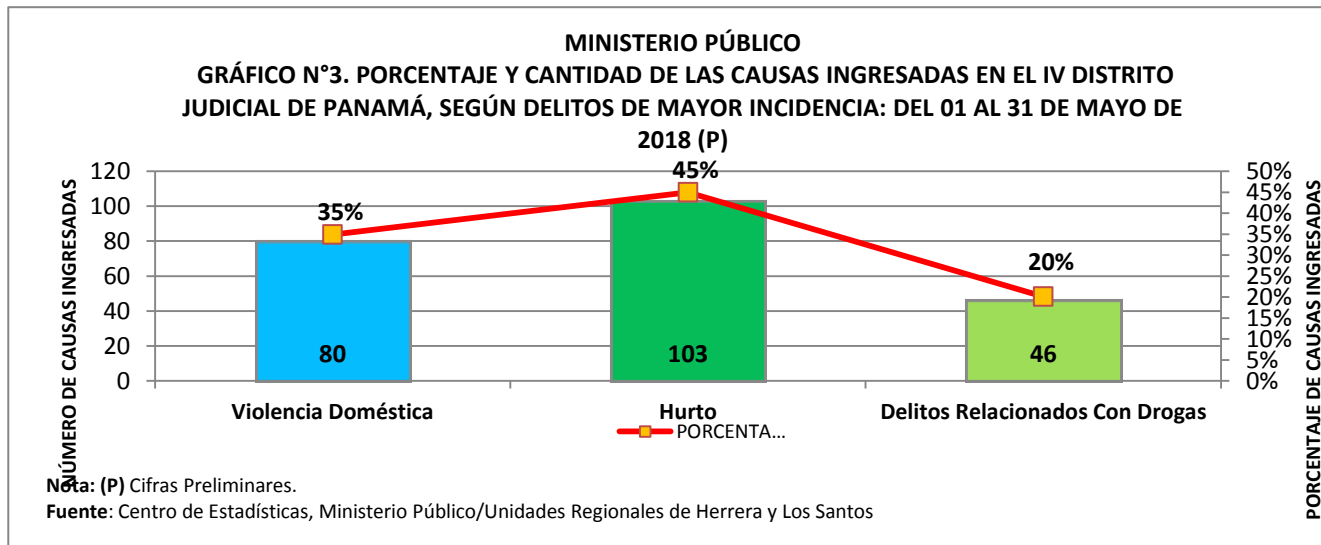
MINISTERIO PÚBLICO

CUADRO N°5. CAUSAS INGRESADAS EN EL IV DISTRITO JUDICIAL DE PANAMÁ, POR PROVINCIA SEGÚN DELITOS DE MAYOR INCIDENCIA: DEL 01 AL 31 DE MAYO DE 2018 (P)

DELITO ESPECIFICO	NÚMERO	PORCENTAJE	HERRERA	LOS SANTOS
<b>TOTAL</b>	<b>229</b>	<b>100%</b>	<b>114</b>	<b>115</b>
Violencia Doméstica	80	35%	49	31
Hurto	103	45%	52	51
Delitos Relacionados Con Drogas	46	20%	13	33

Nota: (P) Cifras Preliminares

Fuente: Centro de Estadísticas, Ministerio Público/Unidades Regionales de Herrera y Los Santos.





MINISTERIO PÚBLICO

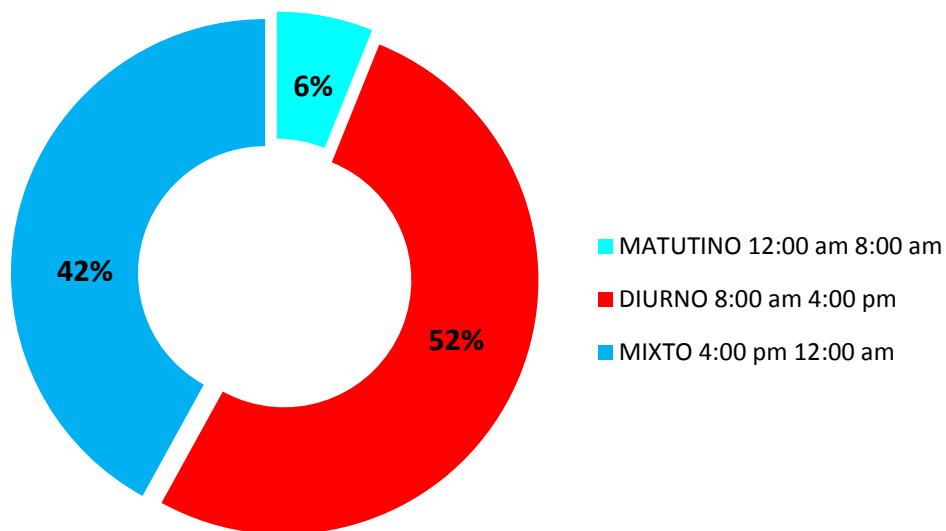
CUADRO N°6. CAUSAS INGRESADAS EN EL IV DISTRITO JUDICIAL DE PANAMÁ, POR PROVINCIA, SEGÚN TURNO:  
DEL 01 AL 31 DE MAYO DE 2018 (P)

<u>TURNO</u>	<u>TOTAL</u>	Herrera	Los Santos
<u>TOTAL</u>	<u>393</u>	<u>206</u>	<u>187</u>
MATUTINO 12:00 am 8:00 am	24	10	14
DIURNO 8:00 am 4:00 pm	204	105	99
MIXTO 4:00 pm 12:00 am	165	91	74

Nota: (P) Cifras Preliminares

Fuente: Centro de Estadísticas, Ministerio Público/Unidades Regionales de Herrera y Los Santos.

MINISTERIO PÚBLICO  
GRÁFICO N°4. PORCENTAJE DE LAS CAUSAS INGRESADAS EN EL IV DISTRITO JUDICIAL DE  
PANAMÁ, POR PROVINCIA, SEGÚN TURNO: DEL 01 AL 31 DE MAYO DE 2018 (P)



Nota: (P) Cifras Preliminares

Fuente: Centro de Estadísticas, Ministerio Público/Unidades Regionales de Herrera y Los Santos.



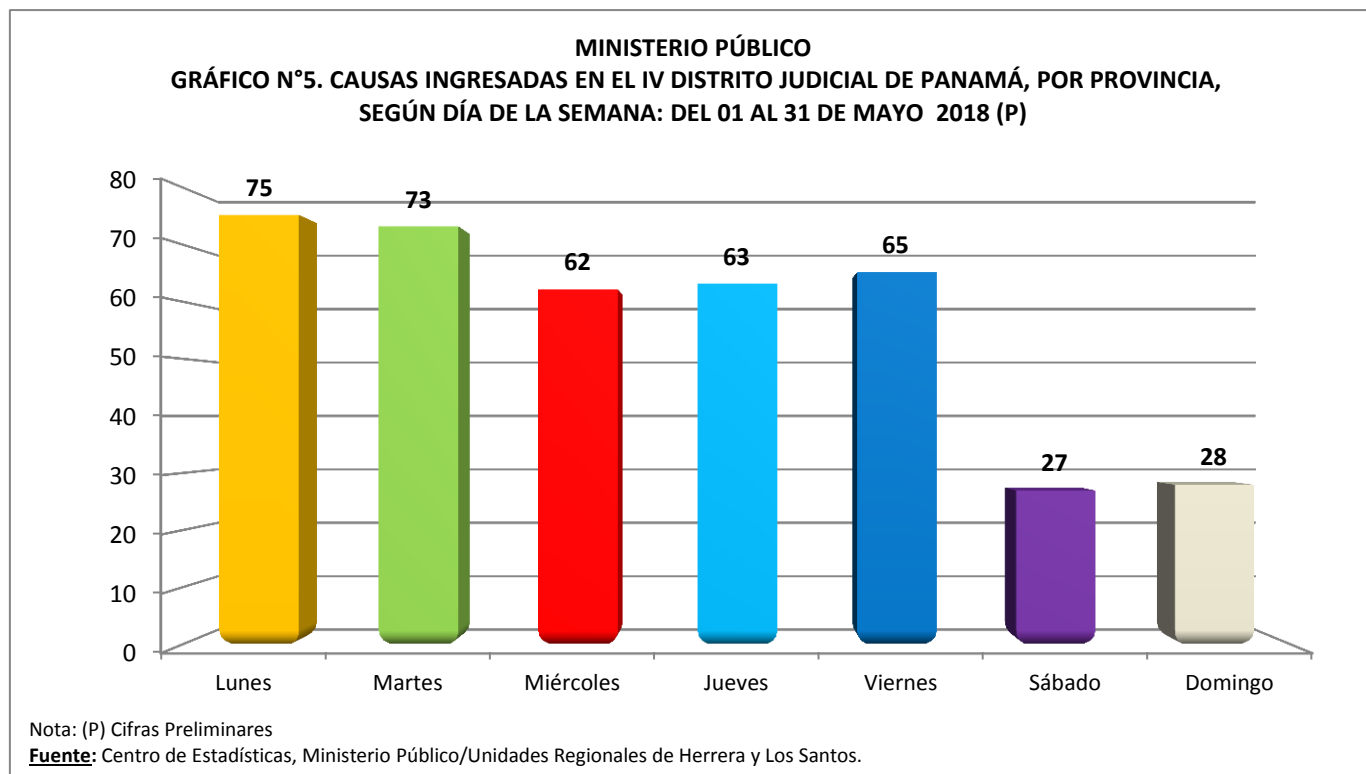
**MINISTERIO PÚBLICO**

**CUADRO N°7. CAUSAS INGRESADAS EN EL IV DISTRITO JUDICIAL DE PANAMÁ, POR PROVINCIA, SEGÚN DÍA DE LA SEMANA:  
DEL 01 AL 31 DE MAYO DE 2018 (P)**

<u>DÍA DE LA SEMANA</u>	<u>TOTAL</u>	<u>Herrera</u>	<u>Los Santos</u>
<u>TOTAL</u>	<u>393</u>	<u>206</u>	<u>187</u>
Lunes	75	40	35
Martes	73	41	32
Miércoles	62	30	32
Jueves	63	37	26
Viernes	65	38	27
Sábado	27	12	15
Domingo	28	8	20

Nota: (P) Cifras Preliminares

**Fuente:** Centro de Estadísticas, Ministerio Público/Unidades Regionales de Herrera y Los Santos.





## MINISTERIO PÚBLICO

CUADRO N°8. NÚMERO DE AUDIENCIAS REALIZADAS EN EL CUARTO DISTRITO JUDICIAL DE PANAMÁ, POR PROVINCIA, SEGÚN TIPO DE AUDIENCIA: DEL 01 AL 31 DE MAYO DE 2018 (P)

TIPO DE AUDIENCIAS	Total		CIRCUITO JUDICIAL	
	NÚMERO	PORCENTAJE	HERRERA	LOS SANTOS
<b>TOTAL...</b>	<b>1066</b>	<b>100.0</b>	<b>570</b>	<b>496</b>
Audiencias de Control Posterior	80	7.5	54	26
Audiencia de Disposición de Evidencia	18	1.7	5	13
Audiencia de Legalización de Aprehesión	60	5.6	24	36
Audiencia de Formulación De Imputación	132	12.4	62	70
Audiencia de Solicitud de Medida Cautelar	19	1.8	8	11
Audiencia de Reemplazo de Medida Cautelar	4	0.4	4	0
Audiencia de Levantamiento de Medidas de Protección	6	0.6	0	6
Audiencias de Sobreseimiento	0	0.0	0	0
Audiencia de Acuerdo de Pena	22	2.1	10	12
Audiencia de Acusación	44	4.1	18	26
Audiencia de Suspensión del Proceso Sujeto a Condiciones	55	5.2	17	38
Audiencia de Sentencia	45	4.2	17	28
Audiencia de Derivación a Mediación	31	2.9	11	20
Audiencia de Desistimiento	8	0.8	3	5
Audiencia de Revisión de Cumplimiento de la Sentencia	2	0.2	2	0
Audiencia de Verificación del Proceso Sujeto a Condiciones	88	8.3	87	1
Audiencia de Apelación	7	0.7	5	2
Audiencia de Fase Intermedia	0	0.0		0
Audiencias innominadas	395	37.1	209	186
Audiencia de Juicio Oral	14	1.3	8	6
Audiencia de Acumulación de Casos	1	0.1	0	1
Audiencia de Revisión de la Medida	2	0.2	0	2
Audiencia de Afectación de Derechos	2	0.2	0	2
Audiencia de Secuestro Penal	1	0.1	1	0
Audiencia de Control de Legalidad	0	0.0		0
Audiencia de Revisión de archivos	0	0.0		0
Audiencia de Validación de Acuerdo de mediación	21	2.0	16	5
Audiencia de Revisión de Acuerdo de mediación	9	0.8	9	0
Audiencia de Anulación	0	0.0		0

Nota: (P) De las 38 audiencias registradas de Suspensión condicional del Proceso (7) corresponde a solicitudes reprogramadas de Los Santos.

Nota: de las 10 Audiencias de Acuerdo de Pena, uno fue negado y dos se emitieron para una misma carpeta, de las 3 audiencias de Desistimiento una corresponde a que la víctima desiste para un imputado ya que este canceló lo acordado, mientras que se mantiene para el otro que aun está pagando lo acordado. Se realizarán 8 audiencias en la unidad de Juicio, donde se realizó audiencia de juicio y se dicta la lectura de Sentencia y el resto

Nota: (P) Cifras Preliminares.

Fuente: Centro de Estadísticas del Ministerio Público de Panamá, Unidades Regionales de Herrera y Los Santos





### MINISTERIO PÚBLICO

**CUADRO N° 9. NÚMERO DE SENTENCIAS REGISTRADAS EN EL CUARTO DISTRITO JUDICIAL DE PANAMÁ, POR PROVINCIA, SEGÚN TIPO DE PROCEDIMIENTO APLICADO: DEL 01 AL 31 DE MAYO DE 2018 (P)**

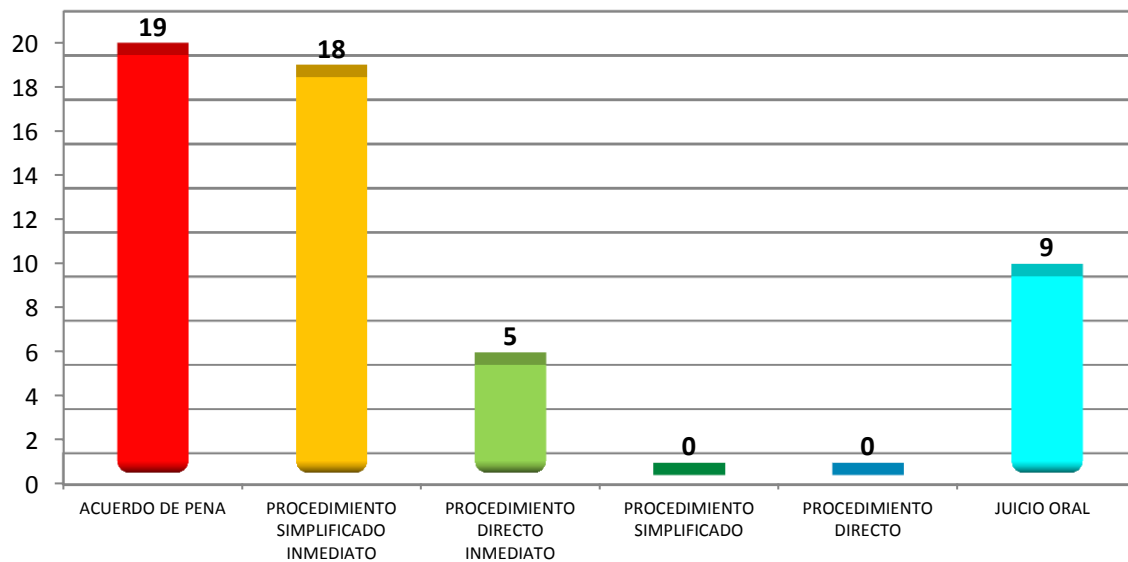
SENTENCIAS	NÚMERO	PORCENTAJE	HERRERA	LOS SANTOS
<b>TOTAL...</b>	<b>51</b>	<b>100%</b>	<b>19</b>	<b>32</b>
ACUERDO DE PENA	19	37.3%	7	12
PROCEDIMIENTO SIMPLIFICADO INMEDIATO	18	35.3%	8	10
PROCEDIMIENTO DIRECTO INMEDIATO	5	9.8%	1	4
PROCEDIMIENTO SIMPLIFICADO	0	0.0%	0	0
PROCEDIMIENTO DIRECTO	0	0.0%	0	0
JUICIO ORAL	9	17.6%	3	6

Nota: (P) Cifras Preliminares.

Nota: No coincide las audiencias de Juicio con las salidas ya que solo 3 causas sale con sentencias.

**Fuente:** Centro de Estadísticas, Ministerio Público/Unidades Regionales de Herrera y Los Santos.

**MINISTERIO PÚBLICO**  
**GRÁFICO N°6. SENTENCIAS REGISTRADAS EN EL CUARTO DISTRITO JUDICIAL DE PANAMÁ,**  
**POR PROVINCIA, SEGÚN TIPO DE PROCEDIMIENTO APLICADO:**  
**DEL 01 AL 31 DE MAYO DE 2018(P)**



Nota: (P) Cifras Preliminares.

Fuente: Centro de Estadísticas, Ministerio Público/Unidades Regionales de Herrera y Los Santos.



MINISTERIO PÚBLICO

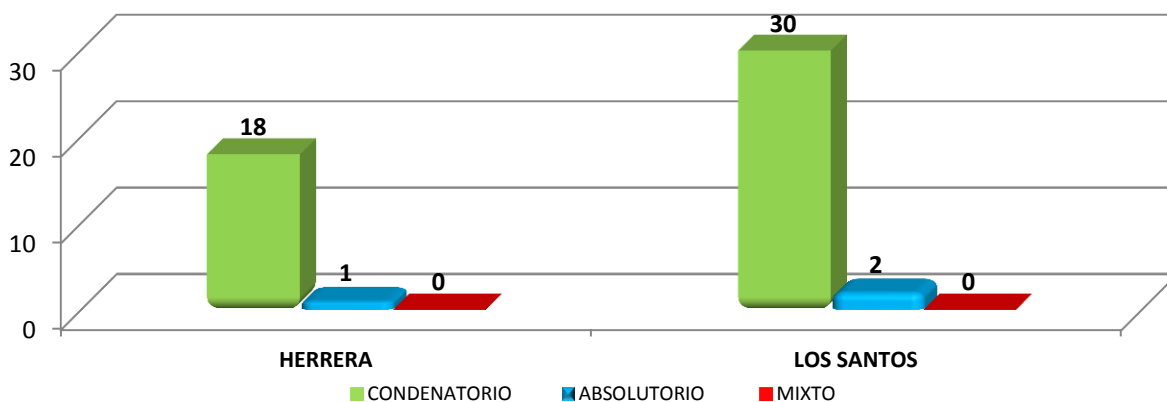
CUADRO N° 10. SENTENCIAS REGISTRADAS EN EL CUARTO DISTRITO JUDICIAL DE PANAMÁ, POR PROVINCIA, SEGÚN FALLO DEL JUEZ: DEL 01 AL 31 DE MAYO DE 2018 (P)

FALLO DEL JUEZ	NÚMERO	PORCENTAJE	HERRERA	LOS SANTOS
TOTAL	51	100%	19	32
CONDENATORIO	48	94.1%	18	30
ABSOLUTORIO	3	5.9%	1	2
MIXTO	0	0.0%	0	0

Nota: (P) Cifras Preliminares.

Fuente: Centro de Estadísticas, Ministerio Público/Unidades Regionales de Herrera y Los Santos.

MINISTERIO PÚBLICO  
GRÁFICO N°7. SENTENCIAS REGISTRADAS EN EL CUARTO DISTRITO JUDICIAL DE PANAMÁ, POR PROVINCIA, SEGÚN FALLO DEL JUEZ: DEL 01 AL 31 DE MAYO DE 2018(P)



Nota: P) Cifras Preliminares.

Fuente: Centro de Estadísticas, Ministerio Público/Unidades Regionales de Herrera y Los Santos.



## MINISTERIO PÚBLICO

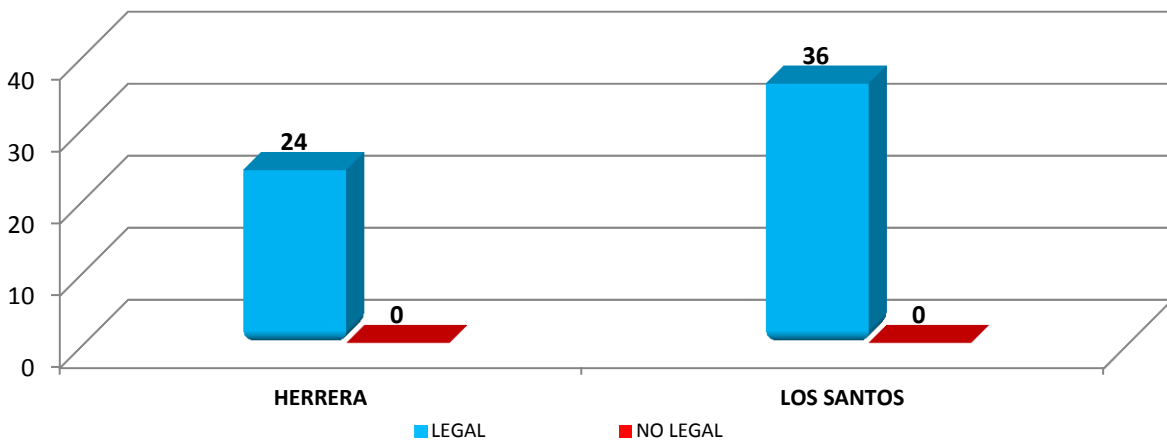
**CUADRO N° 11. APREHENSIONES REALIZADAS EN EL CUARTO DISTRITO JUDICIAL DE PANAMÁ, POR PROVINCIA, SEGÚN TIPO:  
DEL 01 AL 31 DE MAYO DE 2018 (P)**

APREHENSIONES	NÚMERO	PORCENTAJE	HERRERA	LOS SANTOS
TOTAL	60	100%	24	36
LEGAL	60	100%	24	36
NO LEGAL	0	0%	0	0

Nota: (P) Cifras Preliminares.

Fuente: Centro de Estadísticas, Ministerio Público/Unidades Regionales de Herrera y Los Santos.

**MINISTERIO PÚBLICO**  
**GRÁFICO N°8. APREHENSIONES REALIZADAS EN EL CUARTO DISTRITO JUDICIAL DE PANAMÁ, POR  
PROVINCIA, SEGÚN TIPO: DEL 01 AL 31 DE MAYO DE 2018(P)**



Nota: (P) Cifras Preliminares.

Fuente: Centro de Estadísticas, Ministerio Público/Unidades Regionales de Herrera y Los Santos.



## MINISTERIO PÚBLICO

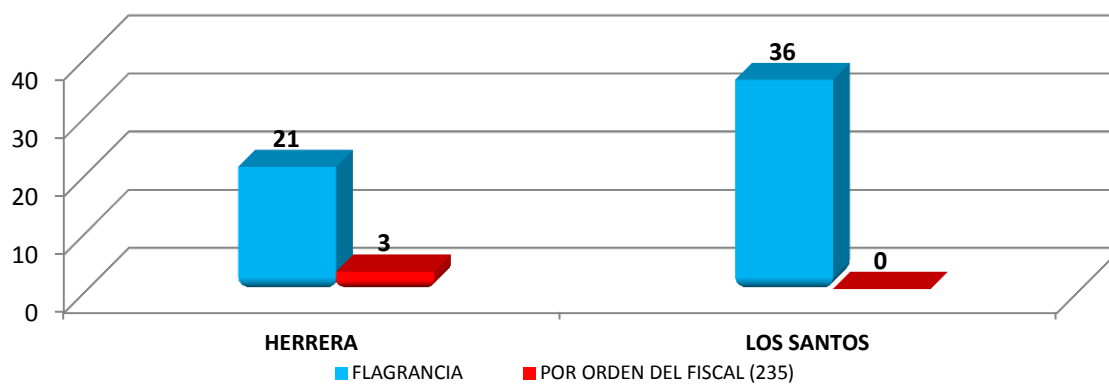
**CUADRO N° 12. APREHENSIONES REALIZADAS EN EL CUARTO DISTRITO JUDICIAL DE PANAMÁ, POR PROVINCIA, SEGÚN TIPO:  
DEL 01 AL 31 DE MAYO DE 2018(P)**

APREHENSIONES	NÚMERO	PORCENTAJE	HERRERA	LOS SANTOS
TOTAL...	60	100%	24	36
FLAGRANCIA	57	95%	21	36
POR ORDEN DEL FISCAL (235)	3	5%	3	0

Nota. (P) Cifras Preliminares

**Fuente:** Centro de Estadísticas, Ministerio Público/Unidades Regionales de Herrera y Los Santos.

**MINISTERIO PÚBLICO**  
**GRÁFICO N°9. APREHENSIONES REALIZADAS EN EL CUARTO DISTRITO JUDICIAL DE PANAMÁ, POR  
PROVINCIA, SEGÚN TIPO: DEL 01 AL 31 DE MAYO DE 2018(P)**



Nota: (P): Cifras Preliminares.

**Fuente:** Centro de Estadísticas, Ministerio Público/Unidades Regionales de Herrera y Los Santos.



MINISTERIO PÚBLICO

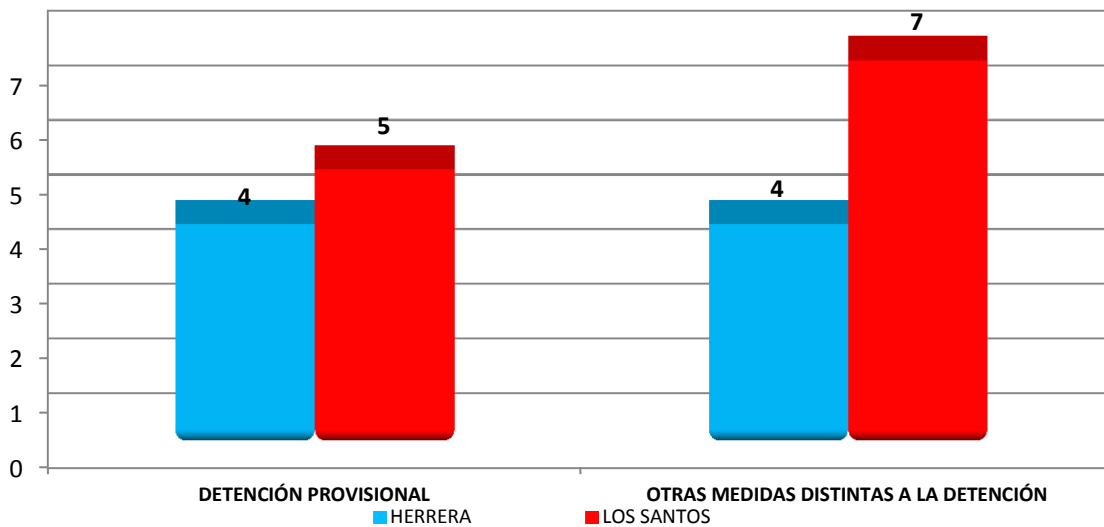
CUADRO N° 13. MEDIDAS CAUTELARES REGISTRADAS EN EL CUARTO DISTRITO JUDICIAL DE PANAMÁ, POR POR PROVINCIA, SEGÚN TIPO: DEL 01 AL 31 DE MAYO DE 2018 (P)

MEDIDAS CAUTELARES	NÚMERO	PORCENTAJE	DETENCIÓN PROVISIONAL	OTRAS MEDIDAS DISTINTAS A LA DETENCIÓN
TOTAL	20	100%	9	11
HERRERA	8	40.0%	4	4
LOS SANTOS	12	60.0%	5	7

Nota: (P) Cifras Preliminares.

Fuente: Centro de Estadísticas, Ministerio Público/Unidades Regionales de Herrera y Los Santos.

MINISTERIO PÚBLICO  
GRÁFICO No. 10. MEDIDAS CAUTELARES REGISTRADAS EN EL CUARTO DISTRITO JUDICIAL DE PANAMÁ, POR POR PROVINCIA, SEGÚN TIPO: DEL 01 AL 31 DE MAYO DE 2018(P)



Nota: (P) Cifras Preliminares.

Fuente: Centro de Estadísticas, Ministerio Público/Unidades Regionales de Herrera y Los Santos.



MINISTERIO PÚBLICO

CUADRO N° 14. CAUSAS EGRESADAS REGISTRADAS EN EL CUARTO DISTRITO JUDICIAL DE PANAMÁ, POR PROVINCIA, SEGÚN TIPO DE SALIDA: DEL 01 AL 31 DE MAYO DE 2018 (P)

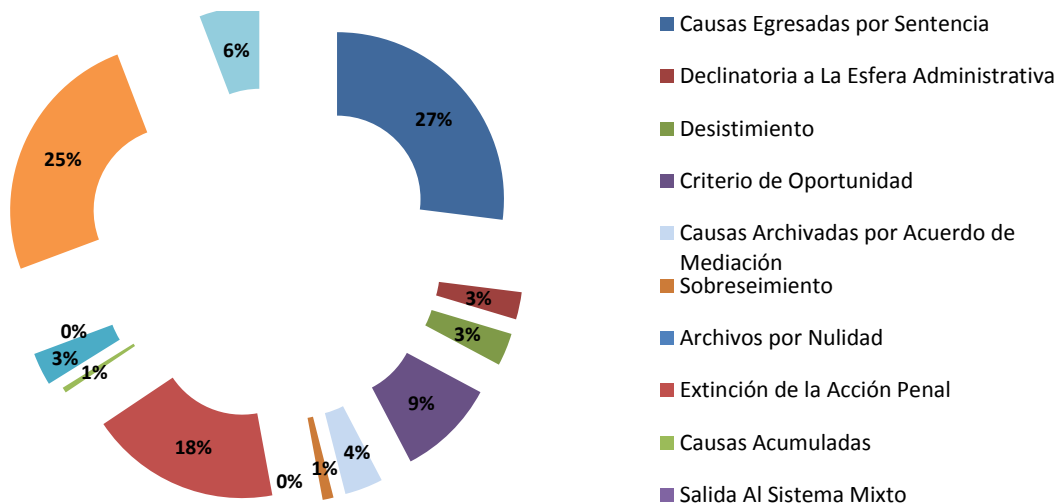
TIPO DE SALIDA	NÚMERO	PORCENTAJE	HERRERA	LOS SANTOS
<b>TOTAL</b>	<b>189</b>	<b>100%</b>	<b>99</b>	<b>90</b>
<b>Causas Egresadas por Sentencia</b>	51	27%	19	32
Declinatoria a La Esfera Administrativa	5	3%	5	0
Desistimiento	6	3%	2	4
Criterio de Oportunidad	18	10%	14	4
Causas Archivadas por Acuerdo de Mediación	7	4%	3	4
Sobreseimiento	2	1%	2	0
Archivos por Nulidad	0	0%	0	0
Extinción de la Acción Penal	35	19%	25	10
Causas Acumuladas	1	1%	0	1
Salida Al Sistema Mixto	0	0%	0	0
Salida a La Ley 40	6	3%	4	2
Suspensión del Proceso Sujeto a Condiciones	47	25%	16	31
Suspensión por Cumplimiento de Acuerdo de Mediación	11	6%	9	2

Nota: (P) El total de Causas Egresadas por Suspensión condicional del Proceso no cuadra con las audiencias de suspensión Condicional porque 7 fueron para Los Santos y para Herrera la audiencia de Suspensión se refiere a una causa que sale tambien por PSI.

Nota: (P) Cifras Preliminares.

Fuente: Centro de Estadísticas, Ministerio Público/Unidades Regionales de Herrera y Los Santos.

MINISTERIO PÚBLICO  
GRÁFICO N° 11. PORCENTAJE DE CAUSAS EGRESADAS REGISTRADAS EN EL CUARTO DISTRITO JUDICIAL DE PANAMÁ, POR PROVINCIA, SEGÚN TIPO DE SALIDA: DEL 01 AL 31 DE MAYO DE 2018 (P)



Nota: (P) Cifras Preliminares.



## MINISTERIO PÚBLICO

**CUADRO N° 15. CAUSAS EN SUSPENSIÓN REGISTRADAS EN EL CUARTO DISTRITO JUDICIAL DE PANAMÁ, POR PROVINCIA, SEGÚN TIPO DE SUSPENSIÓN: DEL 01 AL 31 DE MAYO DE 2018 (P)**

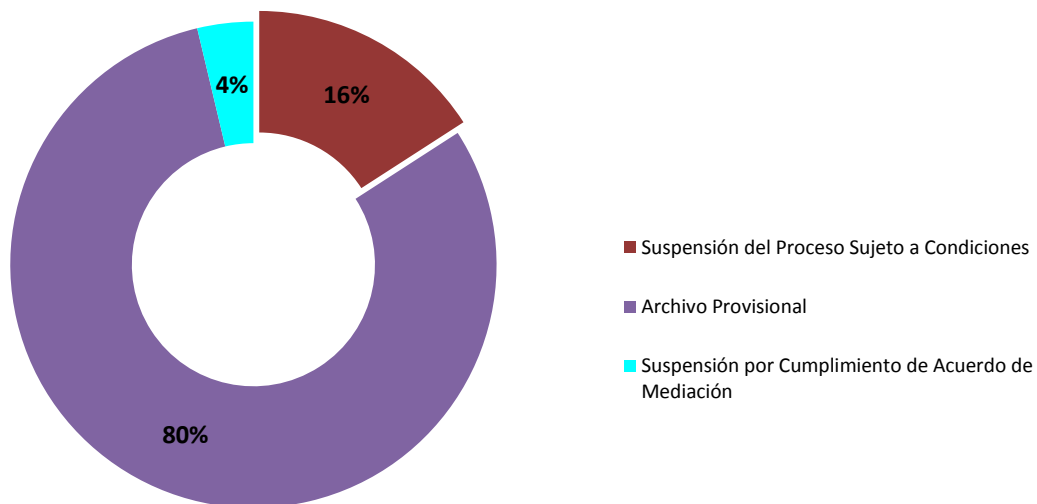
TIPO DE SUSPENSIÓN	NÚMERO	PORCENTAJE	HERRERA	LOS SANTOS
<b>TOTAL...</b>	<b>296</b>	<b>100%</b>	<b>114</b>	<b>182</b>
Suspensión del Proceso Sujeto a Condiciones	47	16%	16	31
Archivo Provisional	238	80%	89	149
Suspensión por Cumplimiento de Acuerdo de Mediación	11	4%	9	2

Nota: (P) El total de Causas Egresadas por Suspensión condicional del Proceso no cuadra con las audiencias de suspensión Condicional porque 7 fueron reprogramadas para Los Santos y una de Herrera se refiere a una misma causa que egresa por sentencia (tenia dosn imputados)

Nota: (P) Cifras preliminares

**Fuente:** Centro de Estadísticas, Ministerio Público/Unidades Regionales de Herrera y Los Santos.

**MINISTERIO PÚBLICO**  
**GRÁFICO N°12. PORCENTAJE DE CAUSAS EN SUSPENSIÓN REGISTRADAS EN EL CUARTO DISTRITO JUDICIAL DE PANAMÁ, POR PROVINCIA, SEGÚN TIPO DE SUSPENSIÓN: DEL 01 AL 31 DE MAYO DE 2018 (P)**



Nota: (P) Cifras Preliminares.

Fuente: Centro de Estadísticas, Ministerio Público/Unidades Regionales de Herrera y Los Santos.



## MINISTERIO PÚBLICO

**CUADRO N° 16. CAUSAS EGRESADAS POR MÉTODOS ALTERNOS DE RESOLUCIÓN DE CONFLICTO REGISTRADAS EN EL IV DISTRITO JUDICIAL DE PANAMÁ, POR PROVINCIA, SEGÚN TIPO DE MÉTODO: DEL 01 AL 31 DE MAYO DE 2018 (P)**

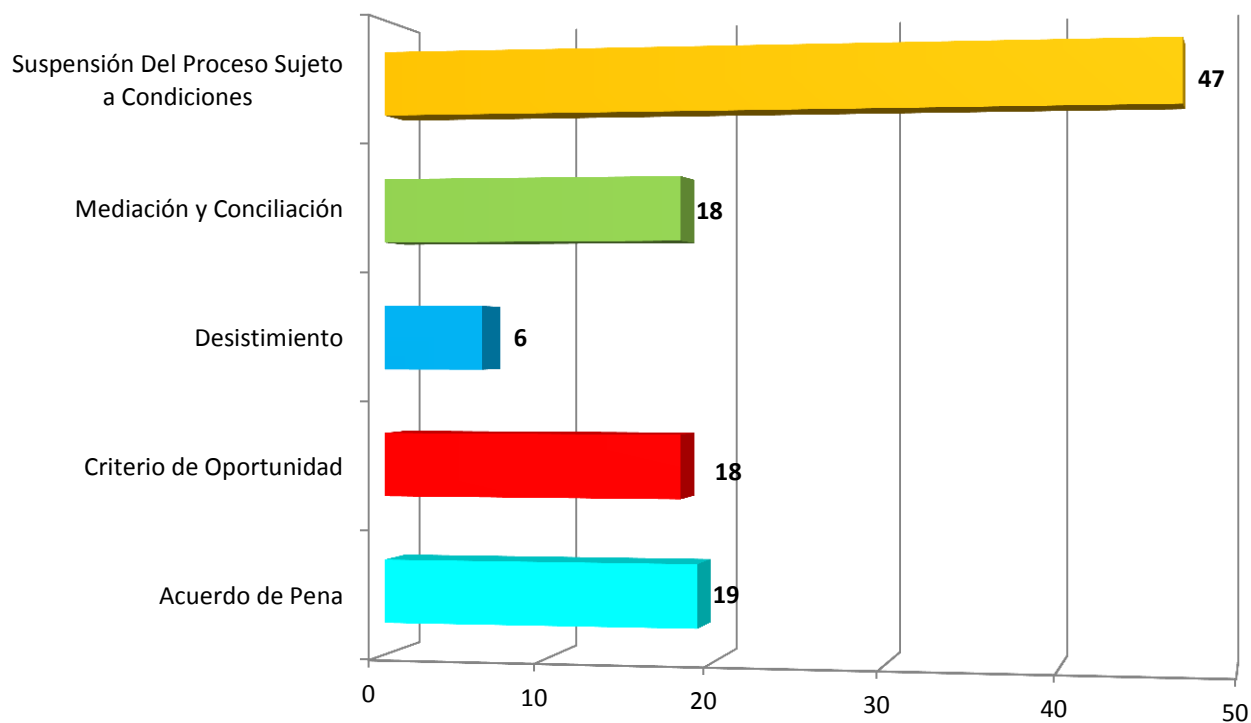
METODOS ALTERNOS	NÚMERO	PORCENTAJE	HERRERA	LOS SANTOS
<b>TOTAL</b>	<b>108</b>	<b>100%</b>	<b>51</b>	<b>57</b>
Acuerdo de Pena	19	18%	7	12
Criterio de Oportunidad	18	17%	14	4
Desistimiento	6	6%	2	4
Mediación y Conciliación	18	17%	12	6
Suspensión Del Proceso Sujeto a Condiciones	47	44%	16	31

Nota: (P) El total de Causas Egresadas por Suspensión condicional del Proceso no cuadra con las audiencias de suspensión Condicional porque 7 fueron reprogramadas para Los Santos y una para Herrera se refiere a una misma causa que egresa por Sentencia con dos imputados.

Nota: (P) Cifras Preliminares

**Fuente:** Centro de Estadísticas, Ministerio Público/Unidades Regionales de Herrera y Los Santos.

**MINISTERIO PÚBLICO**  
**GRÁFICO No. 13. CAUSAS EGRESADAS POR MÉTODOS ALTERNOS DE RESOLUCIÓN DE CONFLICTO REGISTRADAS EN EL IV DISTRITO JUDICIAL DE PANAMÁ, POR PROVINCIA, SEGÚN TIPO DE MÉTODO: DEL 01 AL 31 DE MAYO DE 2018 (P)**



Nota: (P) Cifras Preliminares.

Fuente: Centro de Estadísticas, Ministerio Público/Unidades Regionales de Herrera y Los Santos.





## MINISTERIO PÚBLICO

### CUADRO N°17. CAUSAS EGRESADAS POR MÉTODOS ALTERNOS DE SOLUCIÓN DE CONFLICTO REGISTRADAS, EN EL CUARTO DISTRITO JUDICIAL DE PANAMÁ, POR PROVINCIA, SEGÚN DELITO GENÉRICO: DEL 01 AL 31 DE MAYO DE 2018 (P)

DELITO GÉNÉRICO	NÚMERO	PORCENTAJE	HERRERA	LOS SANTOS
<b>TOTAL</b>	<b>108</b>	<b>100%</b>	<b>51</b>	<b>57</b>
Titulo I-Delitos Contra La Vida y La Integridad Personal	14	13%	8	6
Titulo II-Delitos Contra La Libertad	2	2%	1	1
Titulo III-Delitos Contra La Libertad E Integridad Sexual	10	9%	6	4
Titulo IV-Delitos Contra El Honor de La Persona Natural	0	0%	0	0
Titulo V-Delitos Contra El Orden Jurídico Familiar y El Estado Civil	24	22%	11	13
Titulo VI-Delitos Contra El Patrimonio Económico	25	23%	15	10
Titulo VII-Delitos Contra El Orden Económico	3	3%	3	0
Titulo VIII-Delitos Contra La Seguridad Jurídica de Los Medios Electrónicos	0	0%	0	0
Título IX -Delitos Contra La Seguridad Colectiva	21	19%	6	15
Titulo - X Delitos Contra La Administración Pública	7	6%	0	7
Titulo XI-Delitos Contra La Fe Pública	1	1%	0	1
Titulo XII-Delitos Contra La Administración de Justicia	1	1%	1	0
Titulo XIII-Delitos Contra El Ambiente y El Ordenamiento Territorial	0	0%	0	0
Titulo XIV-Delitos Contra La Personalidad Jurídica del Estado	0	0%	0	0
Título XV-Delitos Contra La Humanidad	0	0%	0	0

Nota: (P) Cifras Preliminares

**Fuente:** Centro de Estadísticas, Ministerio Público/Unidades Regionales de Herrera y Los Santos.



## MINISTERIO PÚBLICO

### CUADRO N°18. SENTENCIAS REGISTRADAS, EN EL CUARTO DISTRITO JUDICIAL DE PANAMÁ, POR PROVINCIA, SEGÚN DELITO GENÉRICO: DEL 01 AL 31 DE MAYO DE 2018 (P)

DELITO GÉNÉRICO	NÚMERO	PORCENTAJE	HERRERA	LOS SANTOS
<b>TOTAL</b>	<b>51</b>	<b>100%</b>	<b>19</b>	<b>32</b>
Titulo I-Delitos Contra La Vida y La Integridad Personal	7	14%	4	3
Titulo II-Delitos Contra La Libertad	0	0%	0	0
Titulo III-Delitos Contra La Libertad E Integridad Sexual	3	6%	0	3
Titulo IV-Delitos Contra El Honor de La Persona Natural	0	0%	0	0
Titulo V-Delitos Contra El Orden Jurídico Familiar y El Estado Civil	5	10%	1	4
Titulo VI-Delitos Contra El Patrimonio Económico	3	6%	1	2
Titulo VII-Delitos Contra El Orden Económico	1	2%	0	1
Titulo VIII-Delitos Contra La Seguridad Jurídica de Los Medios Electrónicos	0	0%	0	0
Título IX -Delitos Contra La Seguridad Colectiva	32	63%	13	19
Titulo - X Delitos Contra La Administración Pública	0	0%	0	0
Titulo XI-Delitos Contra La Fe Pública	0	0%	0	0
Titulo XII-Delitos Contra La Administración de Justicia	0	0%	0	0
Titulo XIII-Delitos Contra El Ambiente y El Ordenamiento Territorial	0	0%	0	0
Titulo XIV-Delitos Contra La Personalidad Jurídica del Estado	0	0%	0	0
Título XV-Delitos Contra La Humanidad	0	0%	0	0

Nota: (P) Cifras Preliminares.

**Fuente:** Centro de Estadísticas, Ministerio Público/Unidades Regionales de Herrera y Los Santos.



**MINISTERIO PÚBLICO**

**CUADRO N°19. NÚMERO DE ARCHIVOS REGISTRADOS, EN EL CUARTO DISTRITO JUDICIAL DE PANAMÁ, POR PROVINCIA,  
SEGÚN DELITO GENÉRICO: DEL 01 AL 31 DE MAYO DE 2018 (P)**

<b>DELITO GÉNÉRICO</b>	<b>NÚMERO</b>	<b>PORCENTAJE</b>	<b>HERRERA</b>	<b>LOS SANTOS</b>
<b>TOTAL</b>	<b>238</b>	<b>100%</b>	<b>89</b>	<b>149</b>
Título I-Delitos Contra La Vida y La Integridad Personal	20	8%	10	10
Título II-Delitos Contra La Libertad	8	3%	3	5
Título III-Delitos Contra La Libertad E Integridad Sexual	16	7%	8	8
Título IV-Delitos Contra El Honor de La Persona Natural	1	0%	0	1
Título V-Delitos Contra El Orden Jurídico Familiar y El Estado Civil	53	22%	31	22
Título VI-Delitos Contra El Patrimonio Económico	125	53%	28	97
Título VII-Delitos Contra El Orden Económico	6	3%	5	1
Título VIII-Delitos Contra La Seguridad Jurídica de Los Medios Electrónicos	0	0%	0	0
Título IX -Delitos Contra La Seguridad Colectiva	5	2%	3	2
Título - X Delitos Contra La Administración Pública	0	0%	0	0
Título XI-Delitos Contra La Fe Pública	0	0%	0	0
Título XII-Delitos Contra La Administración de Justicia	2	1%	0	2
Título XIII-Delitos Contra El Ambiente y El Ordenamiento Territorial	2	1%	1	1
Título XIV-Delitos Contra La Personalidad Jurídica del Estado	0	0%	0	0
Título XV-Delitos Contra La Humanidad	0	0%	0	0

Nota: (P) Cifras Preliminares

**Fuente:** Centro de Estadísticas, Ministerio Público/Unidades Regionales de Herrera y Los Santos.



## MINISTERIO PÚBLICO

### CUADRO N°20. IMPUTACIONES REGISTRADAS, EN EL CUARTO DISTRITO JUDICIAL DE PANAMÁ, POR PROVINCIA, SEGÚN DELITO GENÉRICO: DEL 01 AL 31 DE MAYO DE 2018 (P)

DELITO GÉNÉRICO	NÚMERO	PORCENTAJE	HERRERA	LOS SANTOS
<b>TOTAL</b>	<b>125</b>	<b>100%</b>	<b>55</b>	<b>70</b>
Título I-Delitos Contra La Vida y La Integridad Personal	15	12%	6	9
Título II-Delitos Contra La Libertad	1	1%	1	0
Título III-Delitos Contra La Libertad E Integridad Sexual	8	6%	6	2
Título IV-Delitos Contra El Honor de La Persona Natural	0	0%	0	0
Título V-Delitos Contra El Orden Jurídico Familiar y El Estado Civil	22	18%	11	11
Título VI-Delitos Contra El Patrimonio Económico	25	20%	12	13
Título VII-Delitos Contra El Orden Económico	2	2%	2	0
Título VIII-Delitos Contra La Seguridad Jurídica de Los Medios Electrónicos	0	0%	0	0
Título IX -Delitos Contra La Seguridad Colectiva	47	38%	16	31
Título - X Delitos Contra La Administración Pública	3	2%	0	3
Título XI-Delitos Contra La Fe Pública	1	1%	0	1
Título XII-Delitos Contra La Administración de Justicia	0	0%	0	0
Título XIII-Delitos Contra El Ambiente y El Ordenamiento Territorial	1	1%	1	0
Título XIV-Delitos Contra La Personalidad Jurídica del Estado	0	0%	0	0
Título XV-Delitos Contra La Humanidad	0	0%	0	0

Nota: (P) Cifras Preliminares

Nota: las imputaciones registradas en el cuadro No. 20 no coinciden con el cuadro No. 8 donde se registran 62 donde 55 fueron admitidas, 3 negadas y 4 reprogramadas.

**Fuente:** Centro de Estadísticas, Ministerio Público/Unidades Regionales de Herrera y Los Santos.