



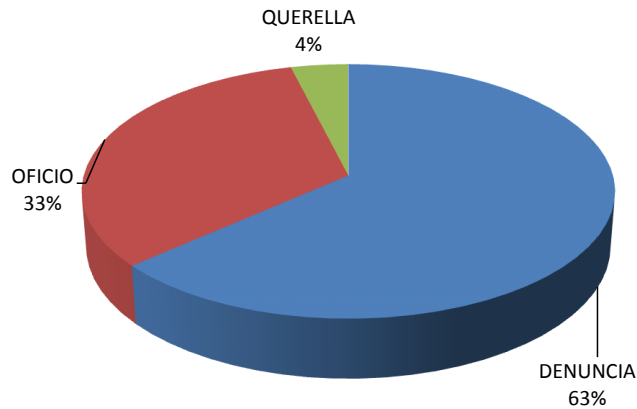
**MINISTERIO PÚBLICO**  
**CUADRO N°1. CAUSAS INGRESADAS POR LUGAR DE OCURRENCIA**  
**EN EL TERCER DISTRITO JUDICIAL,**  
**SEGÚN UNIDAD RECEPTORA:**  
**DEL 1 AL 30 JUNIO DE 2018(P)**

UNIDAD RECEPTORA	TOTAL	TIPO		
		DENUNCIA	OFICIO	QUERELLA
<b>TOTAL...</b>	<b><u>1096</u></b>	<b><u>696</u></b>	<b><u>357</u></b>	<b><u>43</u></b>
<b>Unidades Receptoras de Chiriquí</b>	<b><u>783</u></b>	<b><u>498</u></b>	<b><u>247</u></b>	<b><u>38</u></b>
Sede Principal de Chiriquí	246	147	77	22
Unidad Receptora de Drogas	35	0	35	0
Unidad Receptora de Familia	83	76	7	0
Personerías	416	273	127	16
Otras Unidades Receptoras de Chiriquí	3	2	1	0
<b>Unidades Receptoras de Bocas del Toro</b>	<b><u>313</u></b>	<b><u>198</u></b>	<b><u>110</u></b>	<b><u>5</u></b>
Sede Principal de Bocas del Toro	226	167	57	2
Unidad Receptora de Drogas	23	0	23	0
Personerías	56	29	27	0
Otras Unidades Receptoras de Bocas del Toro	8	2	3	3

Nota: (p) se refiere a los datos preliminares

Fuente: Centro de Estadísticas, Ministerio Público Unidad Regional de Chiriquí y Bocas del Toro

**MINISTERIO PÚBLICO**  
**GRÁFICO No. 1 CAUSAS INGRESADAS**  
**POR LUGAR DE OCURRENCIA**  
**EN EL TERCER DISTRITO JUDICIAL, POR TIPO,**  
**SEGÚN UNIDAD RECEPTORA:**  
**DEL 1 AL 30 JUNIO DE 2018(P)**



Fuente: Centro de Estadísticas, Ministerio Público Unidad Regional de Chiriquí y Bocas del Toro



**MINISTERIO PÚBLICO**  
CUADRO N° 2. DISTRIBUCIÓN DE LAS CAUSAS REGISTRADAS  
EN EL TERCER DISTRITO JUDICIAL,  
SEGÚN PROVINCIAS Y DISTRITOS  
DEL 1 AL 30 JUNIO DE 2018(P)

DISTRITOS	NÚMERO	PORCENTAJE
<b>TOTAL...</b>	<b><u>1096</u></b>	<b><u>100</u></b>
<b>Chiriquí</b>	<b><u>783</u></b>	<b><u>71</u></b>
Alanje	16	1.46
Barú	79	7.21
Besiko	11	1.00
Boquerón	35	3.19
Boquete	26	2.37
Bugaba	156	14.23
David	319	29.11
Dolega	35	3.19
Gualaca	6	0.55
Mironó	6	0.55
Muna	9	0.82
Nole Duima	12	1.09
Ñurum	2	0.18
Remedios	6	0.55
Renacimiento	20	1.82
San Félix	8	0.73
San Lorenzo	17	1.55
Tolé	20	1.82
<b>Bocas del Toro</b>	<b><u>313</u></b>	<b><u>28.56</u></b>
Bocas Del Toro	38	3.47
Changuinola	242	22.08
Chiriquí Grande	25	2.28
Kankintú	5	0.46
Kusapín	3	0.27

Nota: (p) se refiere a los datos preliminares

Fuente: Centro de Estadísticas, Ministerio Público Unidad Regional de Chiriquí y Bocas del Toro



**MINISTERIO PÚBLICO**  
**CUADRO N°3. CAUSAS INGRESADAS POR LUGAR DE OCURRENCIA,**  
**EN EL TERCER DISTRITO JUDICIAL, POR CIRCUITO JUDICIAL**  
**SEGÚN DELITO GENÉRICO:**  
**DEL 1 AL 30 JUNIO DE 2018(P)**

DELITOS GENÉRICO	NÚMERO	PORCENTAJE	CHIRIQUÍ	BOCAS DEL TORO
<b>TOTAL...</b>	<b><u>1096</u></b>	<b><u>89</u></b>	<b><u>783</u></b>	<b><u>313</u></b>
Titulo I - Delitos Contra La Vida y La Integridad Personal	135	1.46	89	46
Titulo II - Delitos Contra La Libertad	28	2.55	27	1
Titulo III - Delitos Contra La Libertad E Integridad Sexual	116	10.58	72	44
Titulo IV - Delitos Contra El Honor de La Persona Natural	5	0.46	4	1
Titulo V - Delitos Contra El Orden Jurídico Familiar y El Estado Civil	288	26.28	183	105
Titulo VI - Delitos Contra El Patrimonio Económico	312	28.47	249	63
Título VII - Delitos Contra El Orden Económico	22	2.01	18	4
Titulo VIII - Delitos Contra La Seguridad Jurídica de Los Medios Electrónico	0	0.00	0	0
Título IX - Delitos Contra La Seguridad Colectiva	138	12.59	105	33
Titulo X - Delitos Contra La Administración Pública	17	1.55	11	6
Titulo XI - Delitos Contra La Fe Pública	13	1.19	11	2
Titulo XII - Delitos Contra La Administración de Justicia	14	1.28	11	3
Titulo XIII - Delitos Contra El Ambiente y El Ordenamiento Territorial	6	0.55	2	4
Titulo XIV - Delitos Contra La Personalidad Jurídica del Estado	1	0.09	1	0
Titulo XV - Delitos Contra la Humanidad	1	0.09	0	1

Nota: (p) se refiere a los datos preliminares

Fuente: Centro de Estadísticas, Ministerio Público Unidad Regional de Chiriquí y Bocas del Toro



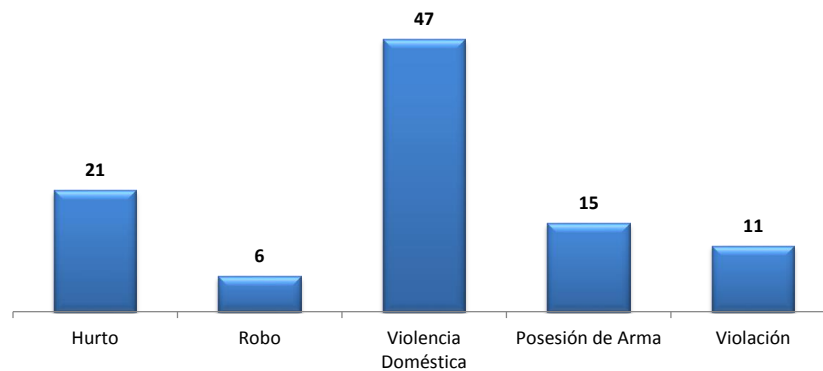
**MINISTERIO PÚBLICO**  
CUADRO N°4. CAUSAS DE MAYOR INCIDENCIA INGRESADAS  
EN EL TERCER DISTRITO JUDICIAL,  
POR CIRCUITO JUDICIAL SEGÚN, DELITOS ESPECÍFICO:  
DEL 1 AL 30 JUNIO DE 2018(P)

DELITO ESPECÍFICO	NÚMERO	PORCENTAJE	CHIRIQUÍ	BOCAS DEL TORO
<b>TOTAL...</b>	<b>495</b>	<b>100</b>	<b>336</b>	<b>159</b>
Hurto	103	21	64	39
Robo	30	6	16	14
Violencia Doméstica	231	47	149	82
Posesión de Arma	75	15	69	6
Violación	56	11	38	18

Nota: (p) se refiere a los datos preliminares

Fuente: Centro de Estadísticas, Ministerio Público Unidad Regional de Chiriquí y Bocas del Toro

**MINISTERIO PÚBLICO**  
GRÁFICA N° 2. CAUSAS DE MAYOR INCIDENCIA INGRESADAS  
EN EL TERCER DISTRITO JUDICIAL,  
POR CIRCUITO JUDICIAL SEGÚN, DELITOS ESPECÍFICO:  
DEL 1 AL 30 JUNIO DE 2018(P)



Fuente: Centro de Estadísticas, Ministerio Público Unidad Regional de Chiriquí y Bocas del Toro



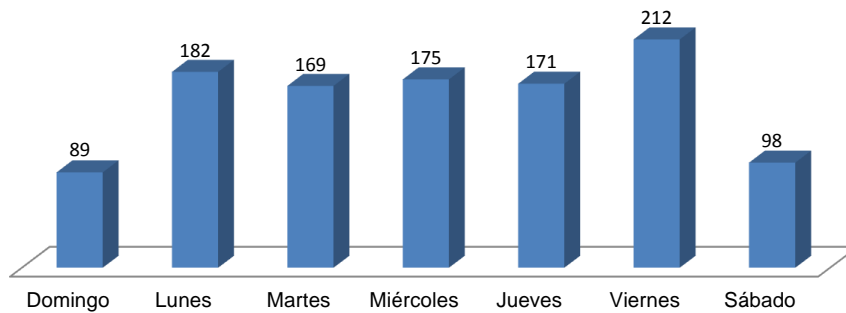
**MINISTERIO PÚBLICO**  
CUADRO N°5. CAUSAS INGRESADAS EN EL TERCER DISTRITO JUDICIAL,  
POR CIRCUITO JUDICIAL, SEGÚN DÍA DE LA SEMANA:  
DEL 1 AL 30 JUNIO DE 2018(P)

DÍA	NÚMERO	PORCENTAJE	CHIRIQUÍ	BOCAS DEL TORO
<b>TOTAL...</b>	<b>1096</b>	<b>100</b>	<b>783</b>	<b>313</b>
Domingo	89	8	65	24
Lunes	182	17	134	48
Martes	169	15	116	53
Miércoles	175	16	120	55
Jueves	171	16	123	48
Viernes	212	19	150	62
Sábado	98	9	75	23

Nota: (p) se refiere a los datos preliminares

Fuente: Centro de Estadísticas, Ministerio Público Unidad Regional de Chiriquí y Bocas del Toro

**MINISTERIO PÚBLICO**  
GRÁFICO N°3 CAUSAS INGRESADAS  
EN EL TERCER DISTRITO JUDICIAL,  
POR CIRCUITO JUDICIAL, SEGÚN DÍA DE LA SEMANA:  
DEL 1 AL 30 JUNIO DE 2018(P)



Fuente: Centro de Estadísticas, Ministerio Público Unidad Regional de Chiriquí y Bocas del Toro



**MINISTERIO PÚBLICO**  
**CUADRO N° 6. NÚMERO DE AUDIENCIAS REALIZADAS,**  
**EN EL TERCER DISTRITO JUDICIAL, POR CIRCUITO JUDICIAL, SEGÚN TIPO**  
**DEL 1 AL 30 JUNIO DE 2018(P)**

TIPO DE AUDIENCIAS	Total		CIRCUITO JUDICIAL	
	NÚMERO	PORCENTAJE	CHIRIQUI	BOCAS DEL TORO
<b>TOTAL...</b>	<b>903</b>	<b>100</b>	<b>649</b>	<b>254</b>
Audiencias de Control Posterior	82	9.1	72	10
Audiencia de Disposición de Evidencia	12	1.3	4	8
Audiencia de Legalización de Aprehesión	80	8.9	61	19
Audiencia de Formulación De Imputación	185	20.5	121	64
Audiencia de Solicitud de Medida Cautelar	80	8.9	66	14
Audiencia de Reemplazo de Medida Cautelar	4	0.4	4	0
Audiencia de Medida Cautelar Real	0	0.0	0	0
Audiencia Medidas de Protección	1	0.1	0	1
Audiencias de Sobreseimiento	2	0.2	2	0
Audiencia de Validación de Acuerdo	42	4.7	29	13
Audiencia de Acusación	21	2.3	17	4
Audiencia de Suspensión del Proceso Sujeto a Condiciones	62	6.9	19	43
Audiencia de Sentencia	21	2.3	21	0
Audiencia de Derivación a Mediación	21	2.3	14	7
Audiencia de Desistimiento	7	0.8	6	1
Audiencia de Revisión de Cumplimiento de la Sentencia	0	0.0	0	0
Audiencia de Verificación del Proceso Sujeto a Condiciones	3	0.3	0	3
Audiencia de Apelación	15	1.7	10	5
Audiencia de Fase Intermedia	20	2.2	13	7
Audiencias inominadas	78	8.6	55	23
Audiencia de Juicio Oral	2	0.2	2	0
Audiencia de Incautación de Datos	56	6.2	50	6
Audiencia de Acumulación de Casos	12	1.3	12	0
Audiencia de Prueba Anticipada	0	0.0	0	0
Audiencia de Criterio de Oportunidad	0	0.0	0	0
Audiencia de Afectación de Derechos	3	0.3	2	1
Audiencia de Secuestro Penal	2	0.2	2	0
Audiencia de Control de Legalidad	11	1.2	11	0
Audiencia de archivos	0	0.0	0	0
Audiencia de Revisión de archivos	0	0.0	0	0
Audiencia de Solicitud de Cumplimiento	7	0.8	7	0
Audiencia de Verificación de Cumplimiento	0	0.0	0	0
Audiencia de Revocatoria del Proceso Sujeto a Condiciones	0	0.0	0	0
Audiencia de Validación de Acuerdo de mediación	24	2.7	16	8
Audiencia de Revisión de Acuerdo de mediación	0	0.0	0	0
Audiencia de Verificación de Medida Cautelar	10	1.1	10	0
Audiencia de Procedimiento Directo Inmediato	0	0.0	0	0
Audiencia de Procedimiento Simplificado Inmediato	0	0.0	0	0
Audiencia de Extinción de Pena	4	0.4	4	0
Audiencia de Extinción de la Accion Penal	27	3.0	11	16
Audiencia de Remplazo de Pena	0	0.0	0	0
Audiencia de Revocatoria de Trabajo Comunitario	2	0.2	2	0
Audiencia de Revisión de Proceso sujeto a Condiciones	1	0.1	1	0
Audiencia de Conmutación de Pena	3	0.3	3	0
Audiencia de Modificación de Trabajo Comunitario	0	0.0	0	0
Audiencias de Extinción de Pena accesoria	1	0.1	1	0
Audiencia de Libertad Vigilada	1	0.1	1	0
Audiencia de Proceso Simplificado	1	0.1	0	1

Nota: (p) se refiere a los datos preliminares

Fuente: Centro de Estadísticas, Ministerio Público Unidad Regional de Chiriquí y Bocas del Toro



**MINISTERIO PÚBLICO**  
**CUADRO N° 7. NÚMERO DE SENTENCIAS REGISTRADAS**  
**EN EL TERCER DISTRITO JUDICIAL, POR CIRCUITO JUDICIAL,**  
**SEGÚN TIPO DE PROCEDIMIENTO APLICADO:**  
**DEL 1 AL 30 JUNIO DE 2018(P)**

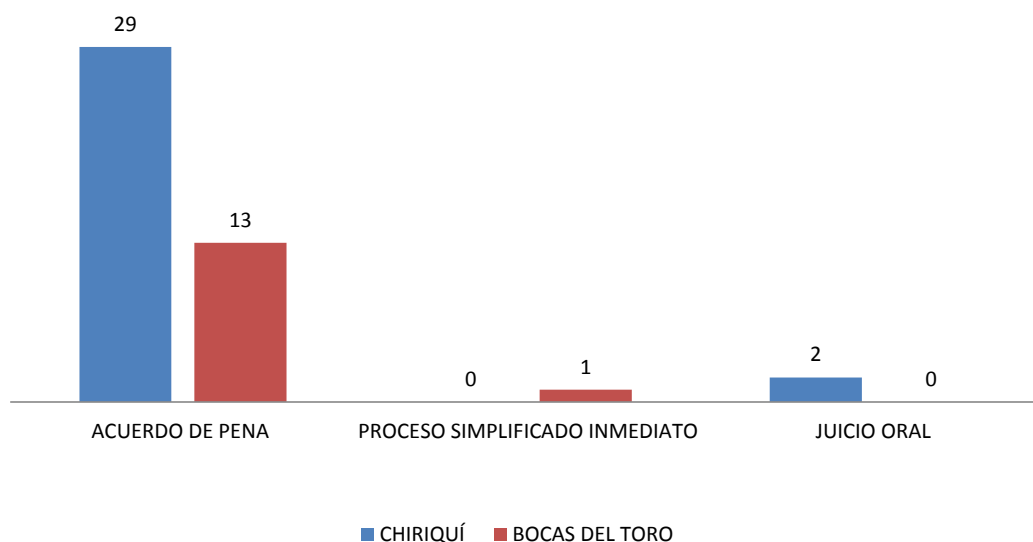
SENTENCIAS	NÚMERO	PORCENTAJE	*CHIRIQUÍ	BOCAS DEL TORO
<b>TOTAL...</b>	<b>45</b>	<b>100</b>	<b>31</b>	<b>14</b>
ACUERDO DE PENA	42	93.3	29	13
PROCESO SIMPLIFICADO	0	0.0	0	0
PROCEDIMIENTO DIRECTO	0	0.0	0	0
PROCEDIMIENTO DIRECTO INMEDIATO	0	0.0	0	0
PROCESO SIMPLIFICADO INMEDIATO	1	2.2	0	1
JUICIO ORAL	2	4.4	2	0

Nota: (p) se refiere a los datos preliminares.

\* Los Acuerdos son por personas.

Fuente: Centro de Estadísticas, Ministerio Público Unidad Regional de Chiriquí y Bocas del Toro

**MINISTERIO PÚBLICO**  
**GRÁFICO N° 4. NÚMERO DE SENTENCIAS REGISTRADAS**  
**EN EL TERCER DISTRITO JUDICIAL, POR CIRCUITO JUDICIAL,**  
**SEGÚN TIPO DE PROCEDIMIENTO APLICADO:**  
**DEL 1 AL 30 JUNIO DE 2018(P)**



Fuente: Centro de Estadísticas, Ministerio Público Unidad Regional de Chiriquí y Bocas del Toro



**MINISTERIO PÚBLICO**  
**CUADRO N° 8. NÚMERO DE SENTENCIAS REGISTRADAS**  
**EN EL TERCER DISTRITO JUDICIAL, POR CIRCUITO JUDICIAL,**  
**SEGÚN FALLO DEL JUEZ:**  
**DEL 1 AL 30 JUNIO DE 2018(P)**

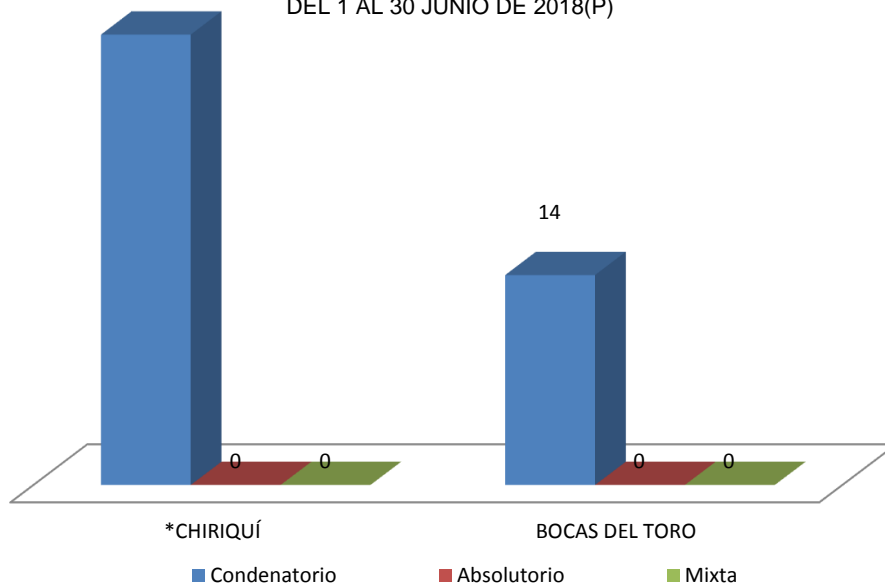
SENTENCIAS	NÚMERO	PORCENTAJE	*CHIRIQUÍ	BOCAS DEL TORO
<b>TOTAL...</b>	<b>44</b>	<b>100</b>	<b>30</b>	<b>14</b>
Condenatorio	44	100.0	30	14
Absolutorio	0	0.0	0	0
Mixta	0	0.0	0	0

Nota: (p) se refiere a los datos preliminares

\*Las Sentencias son por carpetas.

Fuente: Centro de Estadísticas, Ministerio Público Unidad Regional de Chiriquí y Bocas del Toro

**MINISTERIO PÚBLICO**  
**GRÁFICO N° 5. NÚMERO DE SENTENCIAS REGISTRADAS**  
**EN EL TERCER DISTRITO JUDICIAL, POR CIRCUITO JUDICIAL,**  
**SEGÚN FALLO DEL JUEZ:**  
**DEL 1 AL 30 JUNIO DE 2018(P)**



Fuente: Centro de Estadísticas, Ministerio Público Unidad Regional de Chiriquí y Bocas del Toro





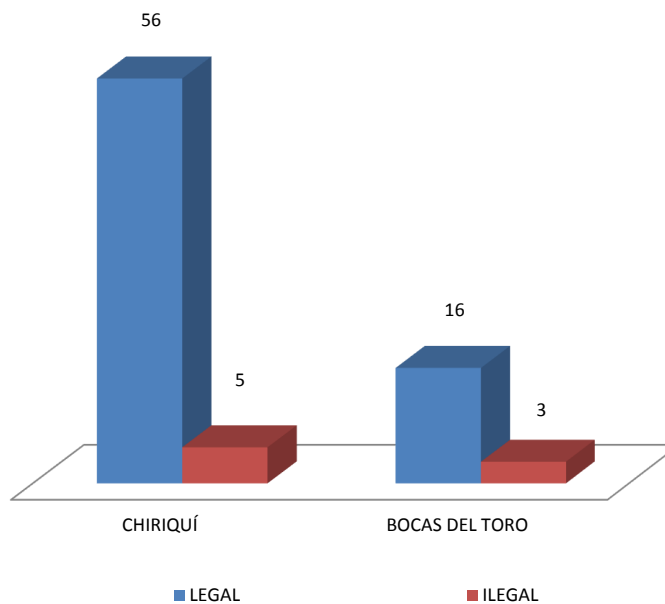
**MINISTERIO PÚBLICO**  
CUADRO N° 9. NÚMERO DE APREHENSIONES  
EN EL TERCER DISTRITO JUDICIAL,  
SEGÚN DECISIÓN DEL JUEZ:  
DEL 1 AL 30 JUNIO DE 2018(P)

AUDIENCIA DE LEGALIDAD DE APREHENSIÓN	NÚMERO	PORCENTAJE	CHIRIQUÍ	BOCAS DEL TORO
<b>TOTAL...</b>	<b>80</b>	<b>100</b>	<b>61</b>	<b>19</b>
LEGAL	72	90.00	56	16
ILEGAL	8	10.00	5	3

Nota: (p) se refiere a los datos preliminares

Fuente: Centro de Estadísticas, Ministerio Público Unidad Regional de Chiriquí y Bocas del Toro

**MINISTERIO PÚBLICO**  
GRÁFICO N° 6. NÚMERO DE APREHENSIONES  
EN EL TERCER DISTRITO JUDICIAL,  
SEGÚN DECISIÓN DEL JUEZ :  
DEL 1 AL 30 JUNIO DE 2018(P)



Fuente: Centro de Estadísticas, Ministerio Público Unidad Regional de Chiriquí y Bocas del Toro



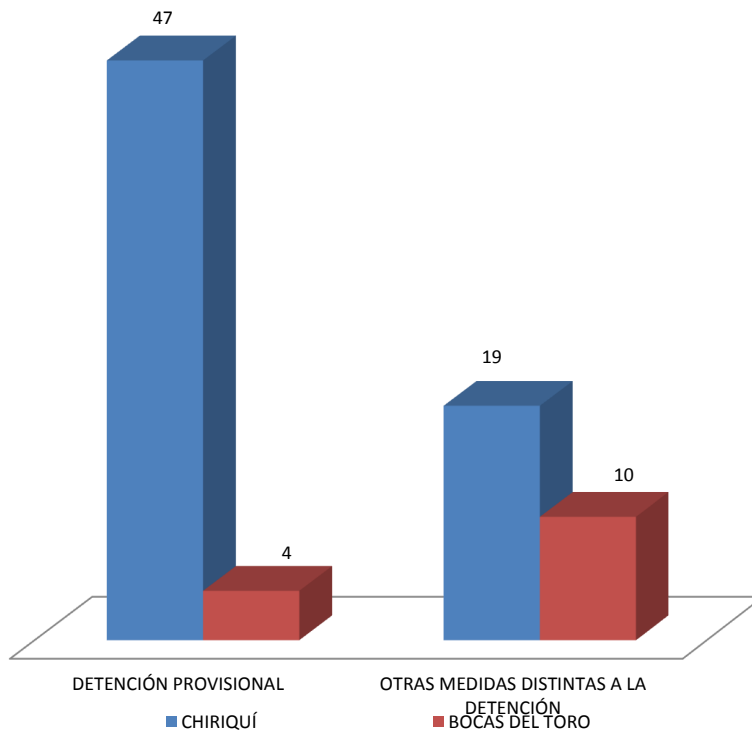
**MINISTERIO PÚBLICO**  
**CUADRO N° 10. NÚMERO DE MEDIDAS CAUTELARES**  
**EN EL TERCER DISTRITO JUDICIAL, POR TIPO,**  
**SEGÚN CIRCUITO:**  
**DEL 1 AL 30 JUNIO DE 2018(P)**

CIRCUITO JUDICIAL	NÚMERO	PORCENTAJE	DETENCIÓN PROVISIONAL	OTRAS MEDIDAS DISTINTAS A LA DETENCIÓN
<b>TOTAL...</b>	<b>80</b>	<b>100</b>	<b>51</b>	<b>29</b>
CHIRIQUÍ	66	82.50	47	19
BOCAS DEL TORO	14	17.50	4	10

Nota: (p) se refiere a los datos preliminares.

Fuente: Centro de Estadísticas, Ministerio Público Unidad Regional de Chiriqui y Bocas del Toro

**MINISTERIO PÚBLICO**  
**GRÁFICO N° 7. NÚMERO DE MEDIDAS CAUTELARES**  
**EN EL TERCER DISTRITO JUDICIAL, POR TIPO,**  
**SEGÚN CIRCUITO,**  
**DEL 1 AL 30 JUNIO DE 2018(P)**



Fuente: Centro de Estadísticas, Ministerio Público Unidad Regional de Chiriqui y Bocas del Toro



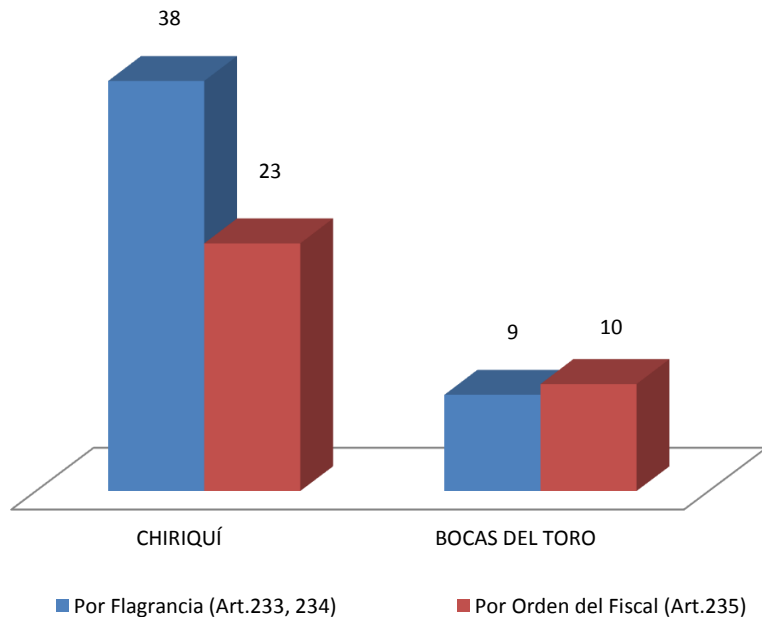
**MINISTERIO PÚBLICO**  
CUADRO N° 11. NÚMERO DE FLAGRANCIAS  
EN EL TERCER DISTRITO JUDICIAL,  
SEGÚN DECISIÓN DEL JUEZ:  
DEL 1 AL 30 JUNIO DE 2018(P)

DETENCIONES	NÚMERO	PORCENTAJE	CHIRIQUÍ	BOCAS DEL TORO
<b>TOTAL...</b>	<b><u>80</u></b>	<b><u>100</u></b>	<b><u>61</u></b>	<b><u>19</u></b>
Por Flagrancia (Art.233, 234)	<b>47</b>	58.75	38	9
Por Orden del Fiscal (Art.235)	<b>33</b>	41.25	23	10

Nota: (p) se refiere a los datos preliminares

Fuente: Centro de Estadísticas, Ministerio Público Unidad Regional de Chiriquí y Bocas del Toro

**MINISTERIO PÚBLICO**  
GRÁFICO N° 8. NÚMERO DE FLAGRANCIAS  
EN EL TERCER DISTRITO JUDICIAL,  
SEGÚN DECISIÓN DEL JUEZ:  
DEL 1 AL 30 JUNIO DE 2018(P)



Fuente: Centro de Estadísticas, Ministerio Público Unidad Regional de Chiriquí y Bocas del Toro



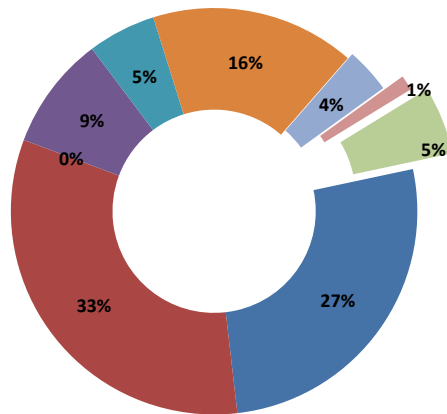
**MINISTERIO PÚBLICO**  
**CUADRO N° 12. CAUSAS EGRESADAS REGISTRADAS**  
**EN EL TERCER DISTRITO JUDICIAL, POR CIRCUITO JUDICIAL,**  
**SEGÚN TIPO DE SALIDA:**  
**DEL 1 AL 30 JUNIO DE 2018(P)**

CAUSAS EGRESADAS	NÚMERO	PORCENTAJE	CHIRIQUÍ	BOCAS DEL TORO
<b>TOTAL...</b>	<b>166</b>	<b>100</b>	<b>114</b>	<b>52</b>
Causas Egresadas por Sentencia	44	26.5	30	14
Declinatoria esfera Administrativa	54	32.5	35	19
Nulidades	0	0.0	0	0
Ley 40	15	9.0	15	0
Acumulaciones	9	5.4	8	1
Extinsion de la Accion Penal	27	16.3	11	16
Sobreseimientos	6	3.6	5	1
Por Cumplimiento de Metodo Alterno	2	1.2	2	0
Otros tipo de Salidas	9	5.4	8	1

Nota: (p) se refiere a los datos preliminares.

Fuente: Centro de Estadísticas, Ministerio Público Unidad Regional de Chiriquí y Bocas del Toro

**MINISTERIO PÚBLICO**  
**GRÁFICO N° 9. CAUSAS EGRESADAS REGISTRADAS**  
**EN EL TERCER DISTRITO JUDICIAL, POR CIRCUITO JUDICIAL,**  
**SEGÚN TIPO DE SALIDA:**  
**DEL 1 AL 30 JUNIO DE 2018(P)**



- Causas Egresadas por Sentencia
- Nulidades
- Acumulaciones
- Sobreseimientos
- Otros tipo de Salidas
- Declinatoria esfera Administrativa
- Ley 40
- Extinsion de la Accion Penal
- Por Cumplimiento de Metodo Alterno

Fuente: Centro de Estadísticas, Ministerio Público Unidad Regional de Chiriquí y Bocas del Toro



**MINISTERIO PÚBLICO**  
CUADRO N° 13. CAUSAS EN SUSPENSIÓN REGISTRADAS  
EN EL TERCER DISTRITO JUDICIAL, POR CIRCUITO JUDICIAL,  
SEGÚN TIPO DE SUSPENSIÓN:  
DEL 1 AL 30 JUNIO DE 2018(P)

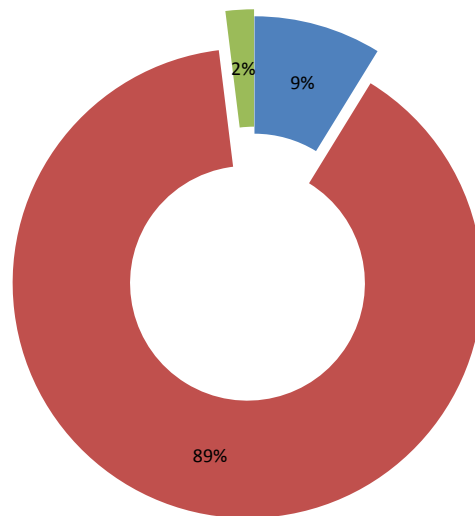
CAUSAS EN SUSPENSIÓN	NÚMERO	PORCENTAJE	*CHIRIQUÍ	*BOCAS DEL TORO
<b>TOTAL</b>	<b>615</b>	<b>100</b>	<b>481</b>	<b>134</b>
Suspensión del Proceso Sujeto a Condiciones	54	8.8	18	36
Archivo Provisional	549	89.3	457	92
Suspensión por Cumplimiento de Acuerdo de Mediación	12	1.95	6	6

Nota: (p) se refiere a los datos preliminares

\*Chiriquí, Juez niega 1 Suspensión. \*Bocas, Juez niega 7 suspensiones, 2 mediaciones sin acuerdo entre las partes

Fuente: Centro de Estadísticas, Ministerio Público Unidad Regional de Chiriquí y Bocas del Toro

**MINISTERIO PÚBLICO**  
GRÁFICO N° 10. CAUSAS EN SUSPENSIÓN REGISTRADAS  
EN EL TERCER DISTRITO JUDICIAL, POR CIRCUITO JUDICIAL,  
SEGÚN TIPO DE SUSPENSIÓN:  
DEL 1 AL 30 JUNIO DE 2018(P)



- Suspensión del Proceso Sujeto a Condiciones
- Archivo Provisional
- Suspensión por Cumplimiento de Acuerdo de Mediación

Fuente: Centro de Estadísticas, Ministerio Público Unidad Regional de Chiriquí y Bocas del Toro



**MINISTERIO PÚBLICO**  
CUADRO N° 14. CAUSAS EGRESADAS  
POR MÉTODOS ALTERNOS DE SOLUCIÓN DE CONFLICTO  
REGISTRADAS EN EL TERCER DISTRITO JUDICIAL,  
POR CIRCUITO JUDICIAL,  
DEL 1 AL 30 JUNIO DE 2018(P)

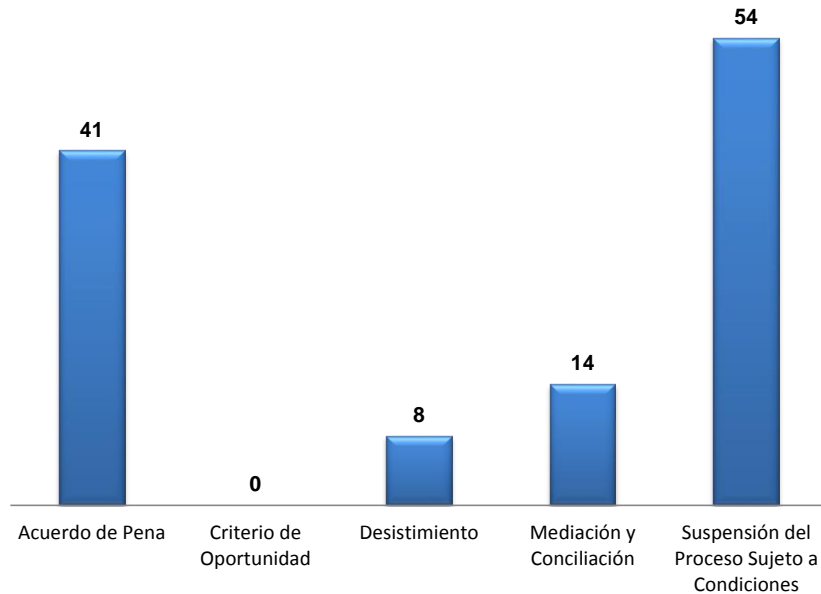
CAUSADAS EGRESADAS POR MÉTODOS ALTERNOS	NÚMERO	PORCENTAJE	CHIRIQUI	BOCAS DEL TORO
<b>TOTAL...</b>	<b>117</b>	<b>100</b>	<b>61</b>	<b>56</b>
Acuerdo de Pena	41	35.0	28	13
Criterio de Oportunidad	0	0.0	0	0
Desistimiento	8	6.8	7	1
Mediación y Conciliación	14	12.0	8	6
Suspensión del Proceso Sujeto a Condiciones	54	46.2	18	36

Nota: (p) se refiere a los datos preliminares

\*Chiriquí, Juez niega 1 Suspensión. \*Bocas, Juez niega 7 suspensiones, 2 mediaciones sin acuerdo entre las partes

Fuente: Centro de Estadísticas, Ministerio Público Unidad Regional de Chiriquí y Bocas del Toro

**MINISTERIO PÚBLICO**  
GRAFICA N° 11. CAUSAS EGRESADAS  
POR MÉTODOS ALTERNOS DE SOLUCIÓN DE CONFLICTO  
REGISTRADAS EN EL TERCER DISTRITO JUDICIAL,  
POR CIRCUITO JUDICIAL,  
DEL 1 AL 30 JUNIO DE 2018(P)



Fuente: Centro de Estadísticas, Ministerio Público Unidad Regional de Chiriquí y Bocas del Toro



**MINISTERIO PÚBLICO**

**CUADRO N°15. CAUSAS EGRESADAS POR MÉTODOS ALTERNOS DE SOLUCIÓN DE CONFLICTO  
REGISTRADAS EN EL TERCER DISTRITO JUDICIAL, POR CIRCUITO JUDICIAL,  
SEGÚN DELITO GENÉRICO:  
DEL 1 AL 30 JUNIO DE 2018(P)**

DELITO GENÉRICO	NÚMERO	PORCENTAJE	CHIRIQUÍ	*BOCAS DEL TORO
<b>TOTAL...</b>	<b>117</b>	<b>100</b>	<b>61</b>	<b>56</b>
Título I - Delitos Contra La Vida y La Integridad Personal	9	7.7	5	4
Título II - Delitos Contra La Libertad	0	0.0	0	0
Título III - Delitos Contra La Libertad E Integridad Sexual	1	0.9	0	1
Título IV - Delitos Contra El Honor de La Persona Natural	0	0.0	0	0
Título V - Delitos Contra El Orden Jurídico Familiar y El Estado Civil	38	32.5	13	25
Título VI - Delitos Contra El Patrimonio Económico	30	25.6	19	11
Título VII - Delitos Contra El Orden Económico	3	2.6	1	2
Título VIII - Delitos Contra La Seguridad Jurídica de Los Medios Electrónicos	0	0.0	0	0
Título IX - Delitos Contra La Seguridad Colectiva	34	29.1	21	13
Título X - Delitos Contra La Administración Pública	0	0.0	0	0
Título XI - Delitos Contra La Fe Pública	1	0.9	1	0
Título XII - Delitos Contra La Administración de Justicia	0	0.0	0	0
Título XIII - Delitos Contra El Ambiente y El Ordenamiento Territorial	0	0.0	0	0
Título XIV - Delitos Contra La Personalidad Jurídica del Estado	0	0.0	0	0
Título XV - Delitos Contra la Humanidad	1	0.9	1	0

Nota: (p) se refiere a los datos preliminares \*Juez niega 7 suspensiones, 2 mediaciones sin acuerdo entre las partes

Fuente: Centro de Estadísticas, Ministerio Público Unidad Regional de Chiriquí y Bocas del Toro



**MINISTERIO PÚBLICO**  
**CUADRO N°16. CAUSAS EGRESADAS POR ARCHIVOS,**  
**REGISTRADAS EN EL TERCER DISTRITO JUDICIAL, POR CIRCUITO JUDICIAL,**  
**SEGÚN DELITO GENÉRICO:**  
**DEL 1 AL 30 JUNIO DE 2018(P)**

DELITO GENÉRICO	NÚMERO	PORCENTAJE	CHIRIQUÍ	BOCAS DEL TORO
<b>TOTAL...</b>	<b>549</b>	<b>100</b>	<b>457</b>	<b>92</b>
Titulo I - Delitos Contra La Vida y La Integridad Personal	53	9.7	49	4
Titulo II - Delitos Contra La Libertad	24	4.4	23	1
Titulo III - Delitos Contra La Libertad E Integridad Sexual	37	6.7	28	9
Titulo IV - Delitos Contra El Honor de La Persona Natural	6	1.1	6	0
Titulo V - Delitos Contra El Orden Jurídico Familiar y El Estado Civil	107	19.5	61	46
Titulo VI - Delitos Contra El Patrimonio Económico	176	32.1	165	11
Titulo VII - Delitos Contra El Orden Económico	3	0.5	2	1
Titulo VIII - Delitos Contra La Seguridad Jurídica de Los Medios Electrónicos	0	0.0	0	0
Titulo IX - Delitos Contra La Seguridad Colectiva	129	23.5	111	18
Titulo X - Delitos Contra La Administración Pública	6	1.1	6	0
Titulo XI - Delitos Contra La Fe Pública	2	0.4	2	0
Titulo XII - Delitos Contra La Administración de Justicia	3	0.5	2	1
Titulo XIII - Delitos Contra El Ambiente y El Ordenamiento Territorial	2	0.4	2	0
Titulo XIV - Delitos Contra La Personalidad Jurídica del Estado	0	0.0	0	0
Titulo XV - Delitos Contra la Humanidad	1	0.2	0	1

Nota: (p) se refiere a los datos preliminares

Fuente: Centro de Estadísticas, Ministerio Público Unidad Regional de Chiriquí y Bocas del Toro





**MINISTERIO PÚBLICO**  
**CUADRO N°17. SENTENCIAS REGISTRADAS,**  
**EN EL TERCER DISTRITO JUDICIAL, POR CIRCUITO JUDICIAL,**  
**SEGÚN DELITO GENÉRICO:**  
**DEL 1 AL 30 JUNIO DE 2018(P)**

DELITO GENÉRICO	NÚMERO	PORCENTAJE	*CHIRIQUÍ	BOCAS DEL TORO
<b>TOTAL...</b>	<b>44</b>	<b>100</b>	<b>30</b>	<b>14</b>
Delitos Contra La Vida y La Integridad Personal	0	0.0	0	0
Delitos Contra La Libertad	0	0.0	0	0
Delitos Contra La Libertad E Integridad Sexual	0	0.0	0	0
Delitos Contra El Honor de La Persona Natural	0	0.0	0	0
Delitos Contra El Orden Jurídico Familiar y El Estado Civil	1	2.3	1	0
Delitos Contra El Patrimonio Económico	17	38.6	10	7
Delitos Contra El Orden Económico	0	0.0	0	0
Delitos Contra La Seguridad Jurídica de Los Medios Electrónicos	0	0.0	0	0
Delitos Contra La Seguridad Colectiva	24	54.5	17	7
Delito Contra La Administración Pública	0	0.0	0	0
Delitos Contra La Fe Pública	1	2.3	1	0
Delitos Contra La Administración de Justicia	0	0.0	0	0
Delitos Contra El Ambiente y El Ordenamiento Territorial	0	0.0	0	0
Delitos Contra La Personalidad Jurídica del Estado	0	0.0	0	0
Delitos Contra La Humanidad	1	2.3	1	0

Nota: (p) se refiere a los datos preliminares

\* Las Sentencias son por carpetas.

Fuente: Centro de Estadísticas, Ministerio Público Unidad Regional de Chiriquí y Bocas del Toro



**MINISTERIO PÚBLICO**  
CUADRO N°18. NÚMERO DE IMPUTACIONES REGISTRADAS,  
EN EL TERCER DISTRITO JUDICIAL, POR CIRCUITO JUDICIAL,  
SEGÚN DELITO GENÉRICO:  
DEL 1 AL 30 JUNIO DE 2018(P)

DELITO GENÉRICO	NÚMERO	PORCENTAJE	*CHIRIQUÍ	*BOCAS DEL TORO
<b>TOTAL...</b>	<b>179</b>	<b>100</b>	<b>118</b>	<b>61</b>
Delitos Contra La Vida y La Integridad Personal	18	10.1	15	3
Delitos Contra La Libertad	2	1.1	1	1
Delitos Contra La Libertad E Integridad Sexual	16	8.9	12	4
Delitos Contra El Honor de La Persona Natural	0	0.0	0	0
Delitos Contra El Orden Jurídico Familiar y El Estado Civil	47	26.3	17	30
Delitos Contra El Patrimonio Económico	30	16.8	26	4
Delitos Contra El Orden Económico	5	2.8	2	3
Delitos Contra La Seguridad Jurídica de Los Medios Electrónicos	1	0.6	1	0
Delitos Contra La Seguridad Colectiva	49	27.4	35	14
Delitos Contra La Administración Pública	0	0.0	0	0
Delitos Contra La Fe Pública	5	2.8	5	0
Delitos Contra La Administración de Justicia	6	3.4	4	2
Delitos Contra El Ambiente y El Ordenamiento Territorial	0	0.0	0	0
Delitos Contra La Personalidad Jurídica del Estado	0	0.0	0	0
Delitos Contra La Humanidad	0	0.0	0	0

Nota: (p) se refiere a los datos preliminares

Juez niega 3 imputación de Chiriquí. Juez niega 3 imputación de Bocas Del Toro

Fuente: Centro de Estadísticas, Ministerio Público Unidad Regional de Chiriquí y Bocas del Toro