



MINISTERIO PÚBLICO

CUADRO N°1. CAUSAS INGRESADAS DE HECHOS OCURRIDOS EN EL SEGUNDO DISTRITO JUDICIAL DE PANAMÁ, POR TIPO, SEGÚN UNIDAD RECEPTORA: DEL 1 AL 30 DE JUNIO 2018 (P).

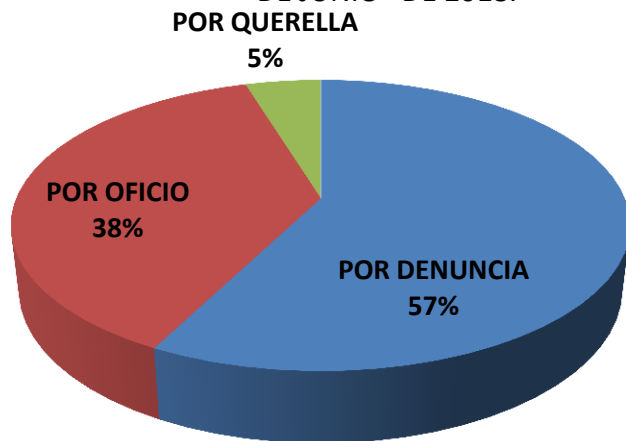
UNIDAD RECEPTORA	TOTAL	TIPO		
		POR DENUNCIA	POR OFICIO	POR QUERELLA
TOTAL...	636	366	240	30
Unidades de Atención Primarias Del Circuito Judicial de Coclé	327	195	117	15
Otras Unidades de Atención Primarias que no son del Circuito Judicial de Coclé	7	6	1	0
Unidades de Atención Primarias Del Circuito Judicial de Veraguas	296	162	119	15
Otras Unidades de Atención Primarias que no son del Circuito Judicial de Veraguas	6	3	3	0

Nota(P): Se refiere a los datos preliminares

Fuente: Centro de Estadísticas del Ministerio Público de Panamá, Unidades Regionales de Coclé y Veraguas.

MINISTERIO PÚBLICO

GRÁFICO N°1. CAUSAS INGRESADAS DE HECHOS OCURRIDOS EN EL SEGUNDO DISTRITO JUDICIAL DE PANAMÁ, POR TIPO: DEL 1 AL 30 DE JUNIO DE 2018.



Fuente: Centro de Estadísticas del Ministerio Público de Panamá, Unidades Regionales de Coclé y Veraguas



MINISTERIO PÚBLICO

CUADRO N° 2. DENUNCIAS REGISTRADAS DE HECHOS OCURRIDOS EN EL SEGUNDO DISTRITO JUDICIAL DE PANAMÁ, POR CIRCUITO JUDICIAL, SEGÚN UNIDAD RECEPTORA: DEL 1 AL 30 DE JUNIO DE 2018 (P).

Unidad Receptora	Total		CIRCUITO JUDICIAL			
			Coclé		Veraguas	
	Número	Porcentaje	Número	Porcentaje	Número	Porcentaje
TOTAL...	636	100.0	334	100.0	302	100.0
Sede Principal MP	328	51.6	159	47.6	169	56.0
Unidad Receptora Contra la propiedad Intelectual y delitos Informáticos	3	0.5	0	0.0	3	1.0
Fiscalía Anticorrupción	0	0.0	0	0.0	0	0.0
Fiscalía de Drogas	46	7.2	19	5.7	27	8.9
Dirección de Investigación Judicial	84	13.2	84	25.2	0	0.0
Personerías	164	25.8	66	19.8	98	32.5
Despachos que no pertenecen a la Jurisdicción del Segundo Distrito Judicial de Panamá	11	1.7	6	1.8	5	1.7

Nota: (p) se refiere a los datos preliminares

Fuente: Centro de Estadísticas del Ministerio Público de Panamá, Unidades Regionales de Coclé y de Veraguas



MINISTERIO PÚBLICO

CUADRO N° 3. DISTRIBUCIÓN DE LOS HECHOS OCURRIDOS EN EL SEGUNDO DISTRITO JUDICIAL DE PANAMÁ, SEGÚN PROVINCIA Y DISTRITO DONDE OCURRIÓ EL HECHO: DEL 1 AL 30 DE JUNIO DE 2018 (P).

PROVINCIA Y DISTRITOS	NÚMERO	PORCENTAJE
TOTAL...	636	100.0
Coclé	334	<u>52.5</u>
Aguadulce	95	14.9
Antón	65	10.2
La Pintada	19	3.0
Natá	31	4.9
Olá	2	0.3
Penonomé	122	19.2
Veraguas	302	47.5
Atalaya	12	1.9
Calobre	15	2.4
Cañazas	7	1.1
La Mesa	12	1.9
Las Palmas	11	1.7
Mariato	10	1.6
Montijo	10	1.6
Río Jesús	3	0.5
San Francisco	11	1.7
Santa Fé	10	1.6
Santiago	183	28.8
Soná	18	2.8

Nota: (p) se refiere a los datos preliminares

Fuente: Centro de Estadísticas del Ministerio Público de Panamá, Unidades Regionales de Coclé y Veraguas.



MINISTERIO PÚBLICO

CUADRO N°4. CAUSAS INGRESADAS EN EL SEGUNDO DISTRITO JUDICIAL DE PANAMÁ, POR CIRCUITO JUDICIAL , SEGÚN DELITO GENÉRICO: DEL 1 AL 30 DE JUNIO DE 2018 (P).

DELITO GENÉRICO	Total...		CIRCUITO JUDICIAL	
	NÚMERO	PORCENTAJE	COCLÉ	VERAGUAS
TOTAL...	636	100.0	334	302
Titulo I - Delitos Contra La Vida y La Integridad Personal	91	14.3	41	50
Titulo II - Delitos Contra La Libertad	14	2.2	12	2
Titulo III - Delitos Contra La Libertad E Integridad Sexual	73	11.5	45	28
Titulo IV - Delitos Contra El Honor de La Persona Natural	3	0.5	1	2
Titulo V - Delitos Contra El Orden Jurídico Familiar y El Estado Civil	178	28.0	102	76
Titulo VI - Delitos Contra El Patrimonio Económico	180	28.3	87	93
Título VII Delitos Contra El Orden Económico	17	2.7	10	7
Titulo VIII - Delitos Contra La Seguridad Jurídica de Los Medios Electrónicos	0	0.0	0	0
Título IX - Delitos Contra La Seguridad Colectiva	60	9.4	26	34
Titulo X - Delitos Contra La Administración Pública	4	0.6	3	1
Titulo XI - Delitos Contra La Fe Pública	7	1.1	3	4
Titulo XII - Delitos Contra La Administración de Justicia	8	1.3	4	4
Titulo XIII - Delitos Contra El Ambiente y El Ordenamiento Territorial	1	0.2	0	1
Titulo XIV - Delitos Contra La Personalidad Jurídica del Estado	0	0.0	0	0
Titulo XV - Delitos Contra la Humanidad	0	0.0	0	0

Nota: (p) se refiere a los datos preliminares

Fuente: Centro de Estadísticas del Ministerio Público de Panamá, Unidades Regionales de Coclé y Veraguas.



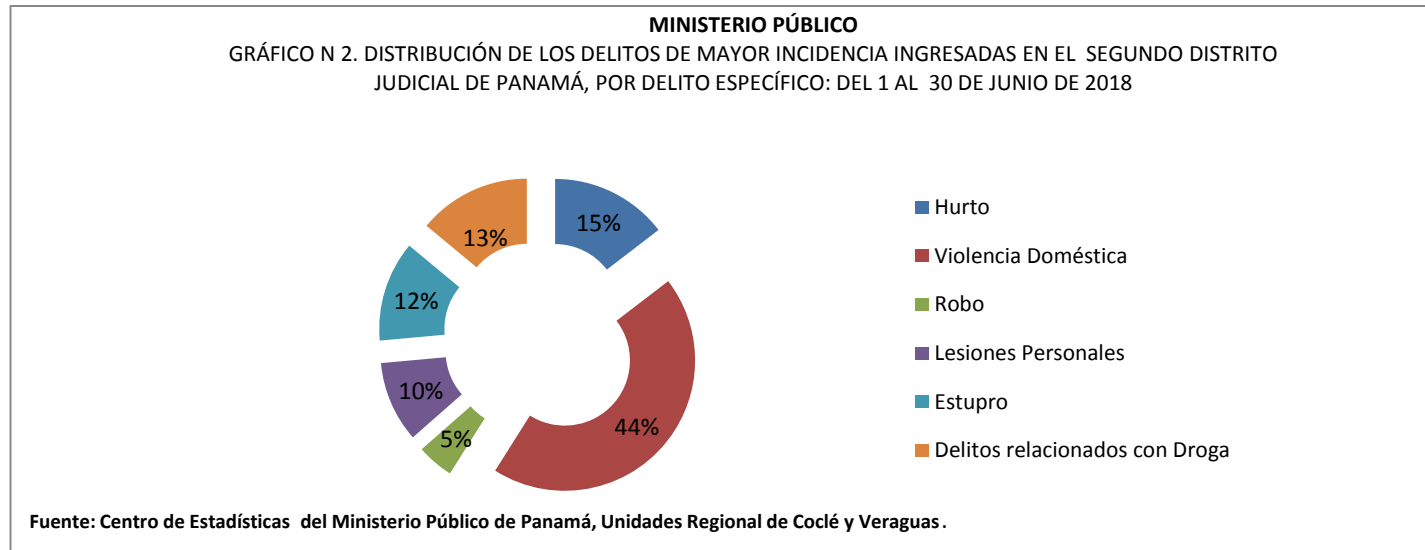
MINISTERIO PÚBLICO

CUADRO N°5. DELITOS DE MAYOR INCIDENCIA REGISTRADOS EN EL SEGUNDO DISTRITO JUDICIAL DE PANAMÁ, POR CIRCUITO JUDICIAL, SEGÚN DELITO ESPECÍFICO: DEL 1 AL 30 DE JUNIO DE 2018 (P).

DELITO ESPECIFICO	Total		CIRCUITO JUDICIAL	
	NÚMERO	PORCENTAJE	COCLÉ	VERAGUAS
TOTAL...	329	100.0	184	145
Hurto	48	14.6	27	21
Violencia Doméstica	146	44.4	83	63
Robo	15	4.6	10	5
Lesiones Personales	33	10.0	15	18
Estupro	41	12.5	31	10
Delitos relacionados con Droga	46	14.0	18	28

Nota: (p) se refiere a los datos preliminares

Fuente: Centro de Estadísticas del Ministerio Público de Panamá, Unidades Regionales de Coclé y Veraguas.





MINISTERIO PÚBLICO

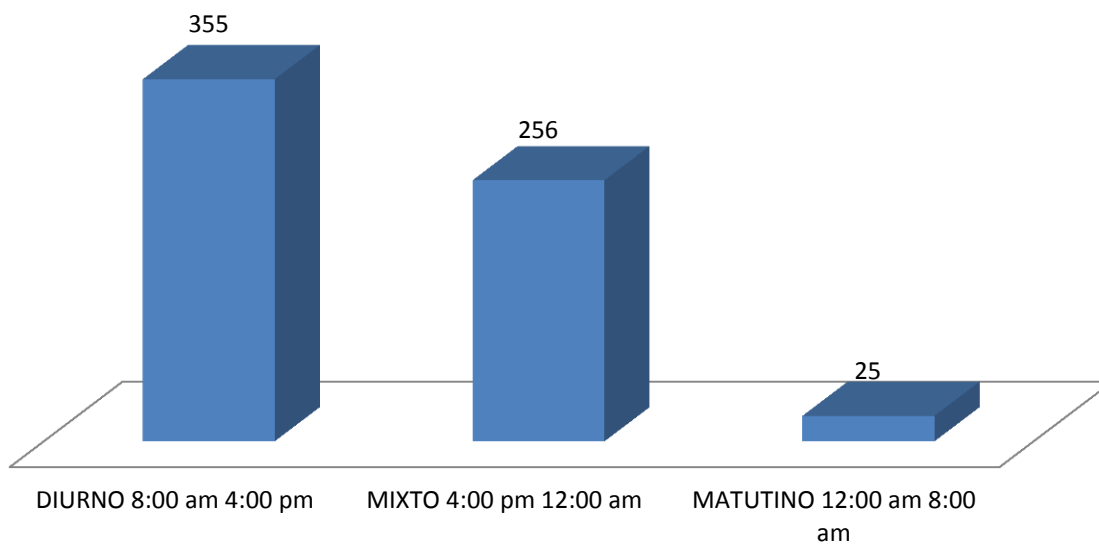
CUADRO N°6. CAUSAS INGRESADAS EN EL SEGUNDO DISTRITO JUDICIAL DE PANAMÁ, POR CIRCUITO JUDICIAL, SEGÚN TURNO: DEL 1 AL 30 DE JUNIO DE 2018 (P) .

TURNO	Total		CIRCUITO JUDICIAL	
	NÚMERO	PORCENTAJE	COCLÉ	VERAGUAS
TOTAL...	636	100.0	334	302
DIURNO 8:00 am 4:00 pm	355	55.8	176	179
MIXTO 4:00 pm 12:00 am	256	40.3	142	114
MATUTINO 12:00 am 8:00 am	25	3.9	16	9

Nota: (p) se refiere a los datos preliminares

Fuente: Centro de Estadísticas del Ministerio Público de Panamá, Unidades Regionales de Coclé y Veraguas.

MINISTERIO PÚBLICO
GRÁFICO N°3. DISTRIBUCIÓN PORCENTUAL DE LAS CAUSAS INGRESADAS EN EL SEGUNDO DISTRITO JUDICIAL DE PANAMÁ, POR TURNO: DEL 1 AL 30 DE JUNIO DE 2018.



Fuente: Centro de Estadística del Ministerio Público de Panamá, Unidades Regionales de Coclé y Veraguas



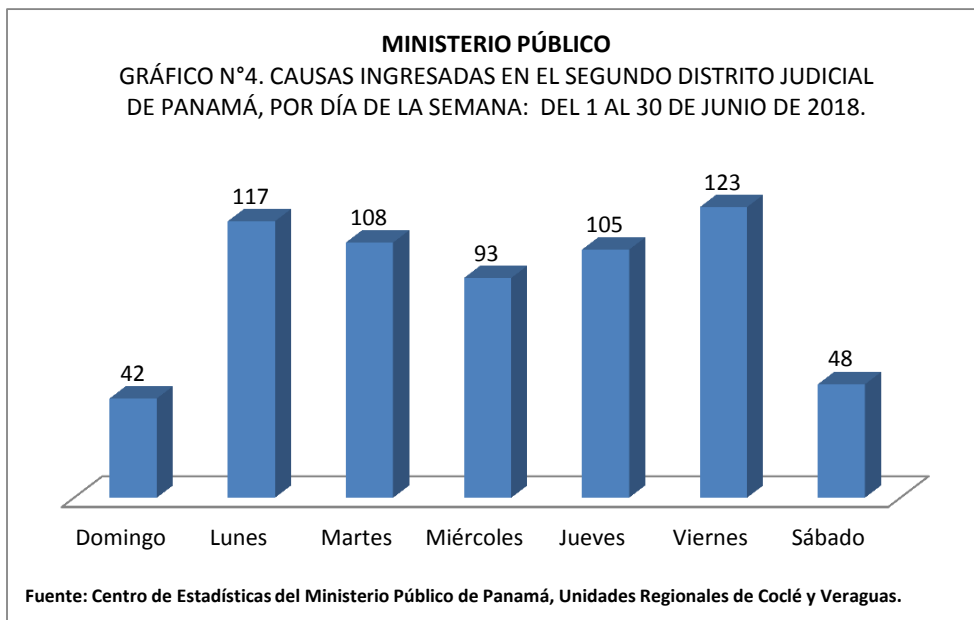
MINISTERIO PÚBLICO

CUADRO N°7. CAUSAS INGRESADAS EN EL SEGUNDO DISTRITO JUDICIAL DE PANAMÁ, POR CIRCUITO JUDICIAL, SEGÚN DÍA DE LA SEMANA: DEL 1 AL 30 DE JUNIO DE 2018 (P).

DÍA	Total		CIRCUITO JUDICIAL	
	NÚMERO	PORCENTAJE	COCLÉ	VERAGUAS
TOTAL...	636	100.0	334	302
Domingo	42	6.6	24	18
Lunes	117	18.4	70	47
Martes	108	17.0	61	47
Miércoles	93	14.6	45	48
Jueves	105	16.5	57	48
Viernes	123	19.3	51	72
Sábado	48	7.5	26	22

Nota: (p) se refiere a los datos preliminares

Fuente: Centro de Estadísticas del Ministerio Público de Panamá, Unidades Regionales de Coclé y Veraguas.





MINISTERIO PÚBLICO

CUADRO N° 8. NÚMERO DE AUDIENCIAS REALIZADAS EN EL SEGUNDO DISTRITO JUDICIAL DE PANAMÁ, POR CIRCUITO JUDICIAL, SEGÚN TIPO DE AUDIENCIA: DEL 1 AL 30 DE JUNIO DE 2018 (P)

TIPO DE AUDIENCIAS	Total		CIRCUITO JUDICIAL	
	NÚMERO	PORCENTAJE	COCLÉ	VERAGUAS
TOTAL...	1184	100.0	657	527
Audiencia de Control Posterior	52	4.4	35	17
Audiencia de Disposición de Evidencia	21	1.8	11	10
Audiencia de Legalización de Aprehensión	35	3.0	17	18
Audiencia de Formulación De Imputación	130	11.0	61	69
Audiencia de Solicitud de Medida Cautelar	34	2.9	24	10
Audiencia de Reemplazo de Medida Cautelar	2	0.2	1	1
Audiencia Medidas de Protección	4	0.3	2	2
Audiencias de Sobreseimiento	2	0.2	2	0
Audiencia de Validación de Acuerdo	51	4.3	24	27
Audiencia de Acusación	62	5.2	36	26
Audiencia de Suspensión del Proceso Sujeto a Condiciones	60	5.1	24	36
Audiencia de Lectura de Sentencia	62	5.2	28	34
Audiencia de Derivación a Mediación	25	2.1	13	12
Audiencia de Desistimiento	8	0.7	5	3
Audiencia de Revisión de Cumplimiento de la Sentencia	69	5.8	34	35
Audiencia de Verificación del Proceso Sujeto a Condiciones	112	9.5	77	35
Audiencia de Apelación	6	0.5	6	0
Audiencia de Fase Intermedia	9	0.8	3	6
Audiencias imnominadas	297	25.1	220	77
Audiencia de Juicio Oral	5	0.4	1	4
Audiencia de Incautación de Datos	37	3.1	19	18
Audiencia de Acumulación de Casos	2	0.2	1	1
Audiencia de Prueba Anticipada	1	0.1	0	1
Audiencia de Revisión de la Medida	1	0.1	1	0
Audiencia de Criterio de Oportunidad	0	0.0	0	0
Audiencia de Afectación de Derechos	5	0.4	4	1
Audiencia de Secuestro Penal	0	0.0	0	0
Audiencia de Control de Legalidad	0	0.0	0	0
Audiencia de Revisión de archivos	0	0.0	0	0
Audiencia de Solicitud de Cumplimiento	0	0.0	0	0
Audiencia de Verificación de Cumplimiento	50	4.2	0	50
Audiencia de Revocatoria del Proceso Sujeto a Condiciones	21	1.8	2	19
Audiencia de Validación de Acuerdo de mediación	14	1.2	6	8
Audiencia de Revisión de Acuerdo de mediación	5	0.4	0	5
Audiencia de Verificación de Medida Cautelar	2	0.2	0	2

Nota: (p) se refiere a los datos preliminares

Fuente: Centro de Estadísticas del Ministerio Público de Panamá, Unidades Regionales de Coclé y Veraguas



MINISTERIO PÚBLICO

CUADRO N°9. NÚMERO DE IMPUTACIONES REGISTRADAS EN EL SEGUNDO DISTRITO JUDICIAL DE PANAMÁ, POR CIRCUITO JUDICIAL, SEGÚN DELITO GENÉRICO: DEL 1 AL 30 DE JUNIO DE 2018 (P).

DELITO GENÉRICO	Total		CIRCUITO JUDICIAL	
	NÚMERO	PORCENTAJE	COCLÉ	VERAGUAS
TOTAL...	130	100.0	61	69
Título I - Delitos Contra La Vida y La Integridad Personal	17	13.1	7	10
Título II - Delitos Contra La Libertad	1	0.8	1	0
Título III - Delitos Contra La Libertad E Integridad Sexual	20	15.4	15	5
Título IV - Delitos Contra El Honor de La Persona Natural	0	0.0	0	0
Título V - Delitos Contra El Orden Jurídico Familiar y El Estado Civil	34	26.2	10	24
Título VI - Delitos Contra El Patrimonio Económico	22	16.9	8	14
Título VII Delitos Contra El Orden Económico	5	3.8	5	0
Título VIII - Delitos Contra La Seguridad Jurídica de Los Medios Electrónicos	0	0.0	0	0
Título IX - Delitos Contra La Seguridad Colectiva	26	20.0	11	15
Título X - Delitos Contra La Administración Pública	0	0.0	0	0
Título XI - Delitos Contra La Fe Pública	3	2.3	2	1
Título XII - Delitos Contra La Administración de Justicia	2	1.5	2	0
Título XIII - Delitos Contra El Ambiente y El Ordenamiento Territorial	0	0.0	0	0
Título XIV - Delitos Contra La Personalidad Jurídica del Estado	0	0.0	0	0
Título XV - Delitos Contra la Humanidad	0	0.0	0	0

Nota: (p) se refiere a los datos preliminares

Fuente: Centro de Estadísticas del Ministerio Público de Panamá, Unidades Regionales de Coclé y Veraguas



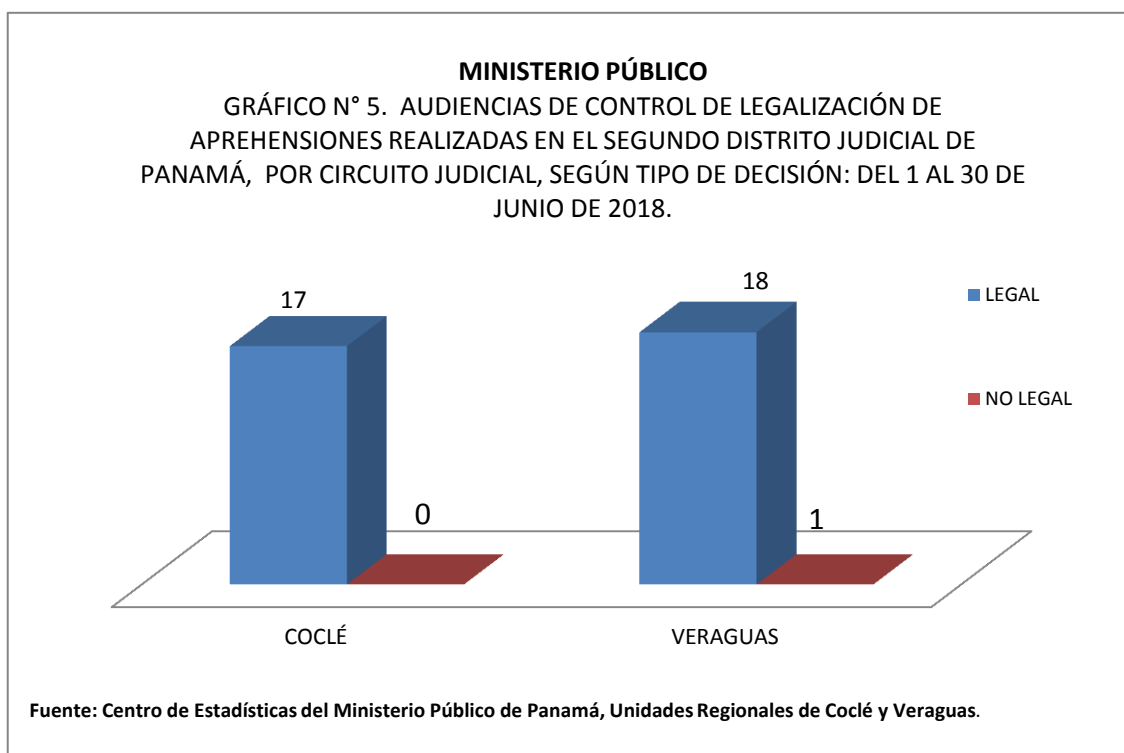
MINISTERIO PÚBLICO

CUADRO N° 10. AUDIENCIAS DE CONTROL DE LEGALIZACIÓN DE APREHENSIONES REALIZADAS EN EL SEGUNDO DISTRITO JUDICIAL DE PANAMÁ, POR CIRCUITO JUDICIAL, SEGÚN TIPO DE DECISIÓN: DEL 1 AL 30 DE JUNIO DE 2018 (P).

AUDIENCIA DE LEGALIDAD DE APREHENSIÓN	Total		CIRCUITO JUDICIAL	
	NÚMERO	PORCENTAJE	COCLÉ	VERAGUAS
TOTAL...	35	100.0	17	18
LEGAL	35	100.0	17	18
NO LEGAL	0	0.0	0	0

Nota: (p) se refiere a los datos preliminares

Fuente: Centro de Estadísticas del Ministerio Público de Panamá, Unidades Regionales de Coclé y Veraguas





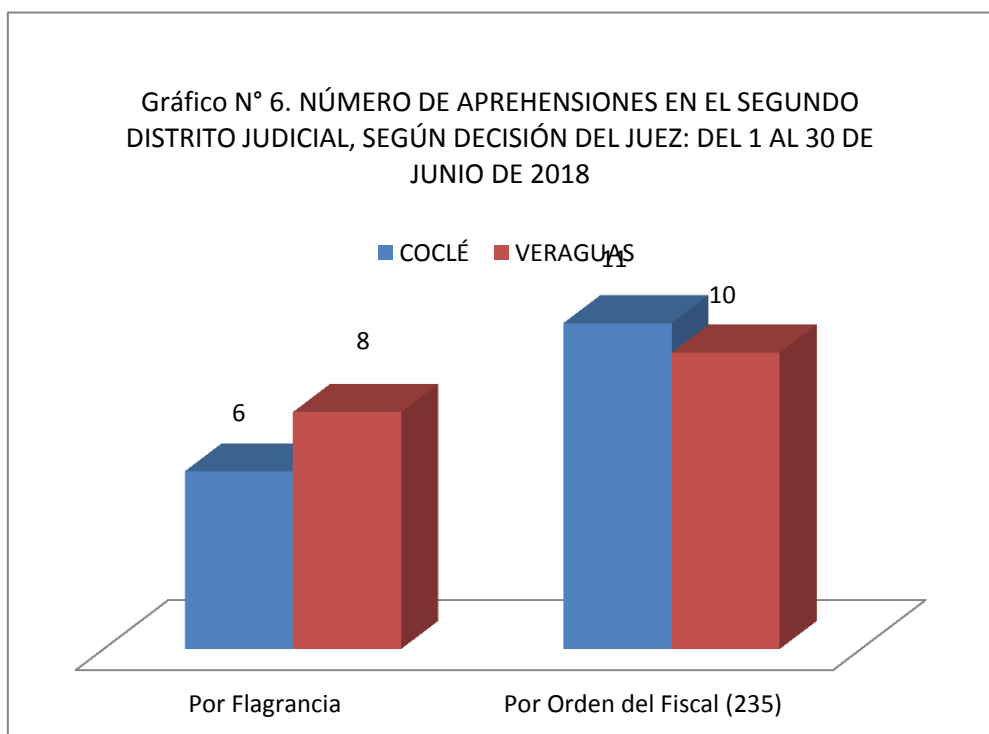
MINISTERIO PÚBLICO

CUADRO N° 11. NÚMERO DE APREHENSIONES EN EL SEGUNDO DISTRITO JUDICIAL, SEGÚN DECISIÓN DEL JUEZ: DEL 1 AL 30 DE JUNIO DE 2018 (P).

DETENCIONES	NÚMERO	PORCENTAJE	COCLÉ	VERAGUAS
TOTAL...	35	100%	17	18
Por Flagrancia	14	40%	6	8
Por Orden del Fiscal (235)	21	60%	11	10

Nota: (p) se refiere a los datos preliminares

Fuente: Centro de Estadísticas, Ministerio Público de Panamá





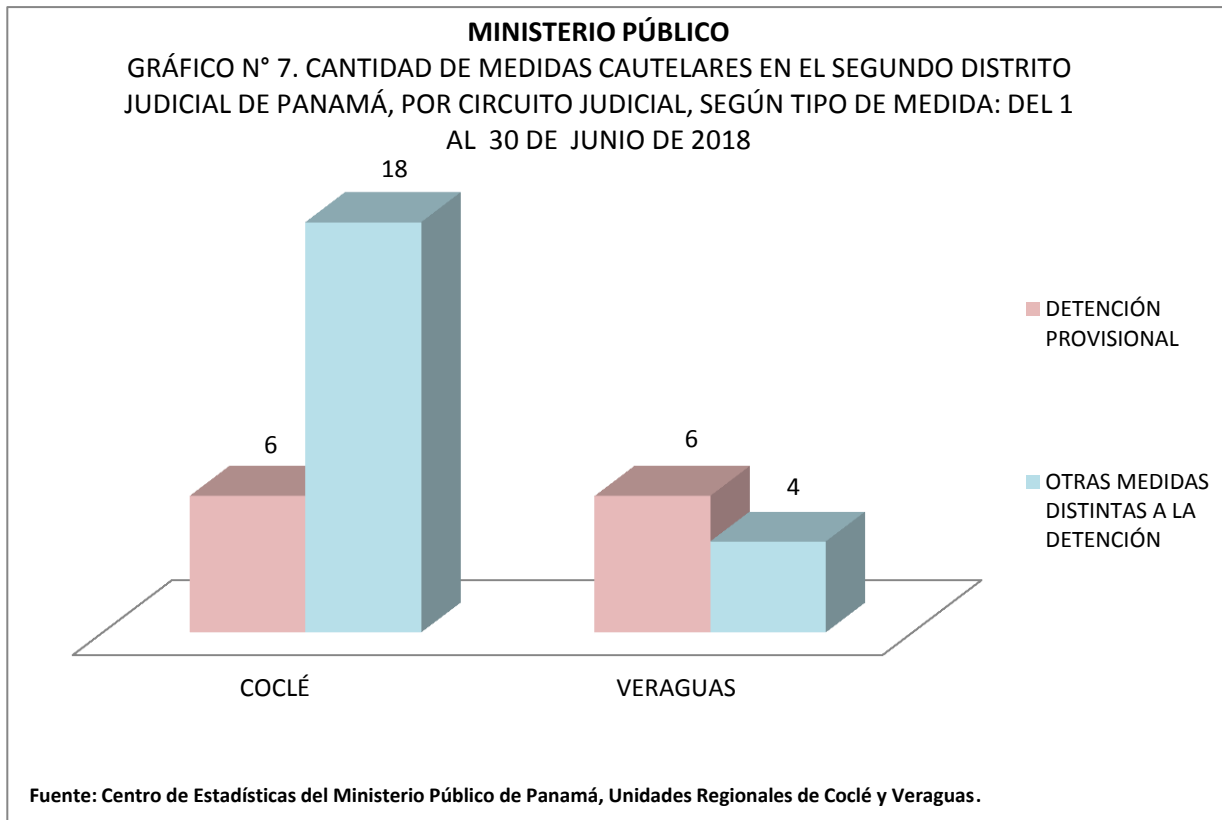
MINISTERIO PÚBLICO

CUADRO N° 12. CANTIDAD DE MEDIDAS CAUTELARES EN EL SEGUNDO DISTRITO JUDICIAL DE PANAMÁ, POR CIRCUITO JUDICIAL , SEGÚN TIPO DE MEDIDAS: DEL 1 AL 30 DE JUNIO DE 2018 (P).

TIPOS DE MEDIDAS	Total		CIRCUITO JUDICIAL	
	NÚMERO	PORCENTAJE	COCLÉ	VERAGUAS
TOTAL...	34	100.0	24	10
DETENCIÓN PROVISIONAL	12	35.3	6	6
OTRAS MEDIDAS DISTINTAS A LA DETENCIÓN	22	64.7	18	4

Nota: (p) se refiere a los datos preliminares

Fuente: Centro de Estadísticas del Ministerio Público de Panamá, Unidades Regionales de Coclé y Veraguas





MINISTERIO PÚBLICO

CUADRO N° 13. SENTENCIAS REGISTRADAS EN EL SEGUNDO DISTRITO JUDICIAL DE PANAMÁ, POR CIRCUITO JUDICIAL, SEGÚN DELITO GENÉRICO: DEL 1 AL 30 DE JUNIO 2018 (P).

DELITO GENÉRICO	Total		CIRCUITO JUDICIAL	
	NÚMERO	PORCENTAJE	COCLÉ	VERAGUAS
TOTAL...	62	100.0	28	34
Titulo I - Delitos Contra La Vida y La Integridad Personal	3	4.8	1	2
Titulo II - Delitos Contra La Libertad	0	0.0	0	0
Titulo III - Delitos Contra La Libertad E Integridad Sexual	8	12.9	3	5
Titulo IV - Delitos Contra El Honor de La Persona Natural	1	1.6	0	1
Titulo V - Delitos Contra El Orden Jurídico Familiar y El Estado Civil	11	17.7	5	6
Titulo VI - Delitos Contra El Patrimonio Económico	11	17.7	4	7
Título VII Delitos Contra El Orden Económico	1	1.6	1	0
Titulo VIII - Delitos Contra La Seguridad Jurídica de Los Medios Electrónicos	0	0.0	0	0
Título IX - Delitos Contra La Seguridad Colectiva	26	41.9	13	13
Titulo X - Delitos Contra La Administración Pública	0	0.0	0	0
Titulo XI - Delitos Contra La Fe Pública	0	0.0	0	0
Titulo XII - Delitos Contra La Administración de Justicia	1	1.6	1	0
Titulo XIII - Delitos Contra El Ambiente y El Ordenamiento Territorial	0	0.0	0	0
Titulo XIV - Delitos Contra La Personalidad Jurídica del Estado	0	0.0	0	0
Titulo XV - Delitos Contra la Humanidad	0	0.0	0	0

Nota: (p) se refiere a los datos preliminares

Fuente: Centro de Estadísticas del Ministerio Público de Panamá, Unidades Regionales de Coclé y Veraguas.



MINISTERIO PÚBLICO

CUADRO N° 14. NÚMERO DE SENTENCIAS REGISTRADAS EN EL SEGUNDO DISTRITO JUDICIAL DE PANAMÁ, POR CIRCUITO JUDICIAL, SEGÚN TIPO DE PROCEDIMIENTO APLICADO: DEL 1 AL 30 DE JUNIO DE 2018 (P).

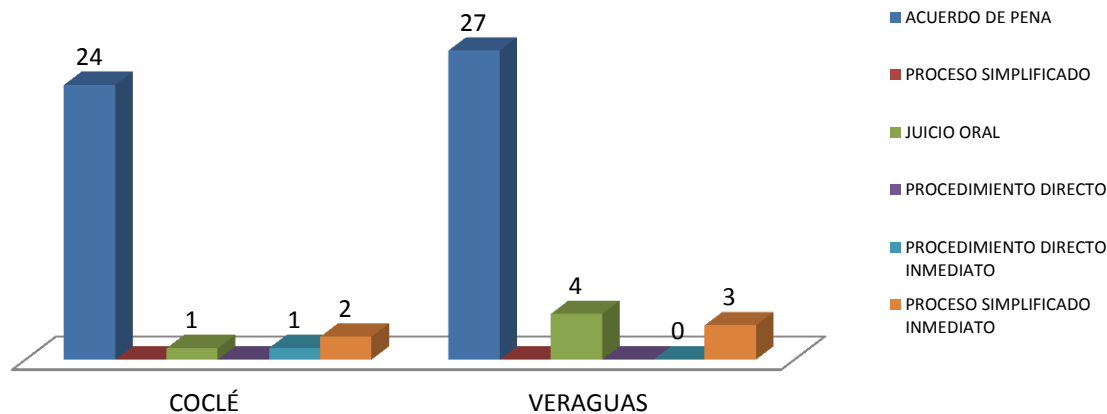
TIPO DE PROCEDIMIENTO	Total		CIRCUITO JUDICIAL	
	NÚMERO	PORCENTAJE	COCLÉ	VERAGUAS
TOTAL...	62	100.0	28	34
ACUERDO DE PENA	51	82.3	24	27
PROCESO SIMPLIFICADO	0	0.0	0	0
PROCEDIMIENTO DIRECTO	0	0.0	0	0
PROCEDIMIENTO DIRECTO INMEDIATO	1	1.6	1	0
PROCESO SIMPLIFICADO INMEDIATO	5	8.1	2	3
JUICIO ORAL	5	8.1	1	4

Nota: (p) se refiere a los datos preliminares

Fuente: Centro de Estadísticas del Ministerio Público de Panamá, Unidades Regionales de Coclé y Veraguas.

MINISTERIO PÚBLICO

GRÁFICO N° 8. SENTENCIAS EMITIDAS EN EL SEGUNDO DISTRITO JUDICIAL DE PANAMÁ, POR TIPO DE PROCEDIMIENTO, SEGÚN CIRCUITO JUDICIAL: DEL 1 AL 30 DE JUNIO DE 2018.



Fuente: Centro de Estadísticas del Ministerio Público de Panamá, Unidades Regionales de Coclé y Veraguas.



MINISTERIO PÚBLICO

CUADRO N° 15. NÚMERO DE SENTENCIAS REGISTRADAS EN EL SEGUNDO DISTRITO JUDICIAL DE PANAMÁ, POR CIRCUITO JUDICIAL, SEGÚN TIPO DE FALLO: DEL 1 AL 30 DE JUNIO DE 2018 (P).

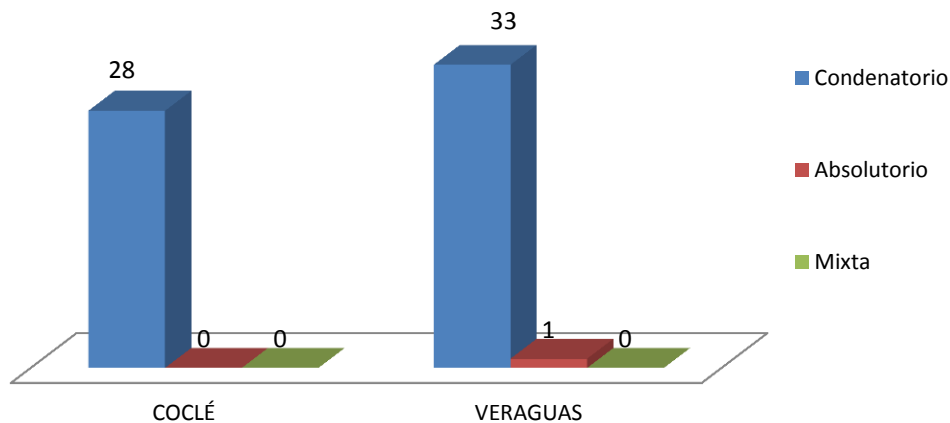
TIPO DE FALLO	Total		CIRCUITO JUDICIAL	
	NÚMERO	PORCENTAJE	COCLÉ	VERAGUAS
TOTAL...	62	100.0	28	34
Condenatorio	61	98.4	28	33
Absolutorio	1	1.6	0	1
Mixta	0	0.0	0	0

Nota(P): Se refiere a los datos preliminares.

Fuente: Centro de Estadísticas del Ministerio Público de Panamá, Unidades Regionales de Coclé y Veraguas.

MINISTERIO PÚBLICO

GRÁFICO N° 9. NÚMERO DE SENTENCIAS REGISTRADAS EN EL SEGUNDO DISTRITO JUDICIAL DE PANAMÁ, POR CIRCUITO JUDICIAL, SEGÚN FALLO : DEL 1 AL 30 DE JUNIO DE 2018



Fuente: Centro de Estadísticas del Ministerio Público de Panamá, Unidades de Coclé y Veraguas.



MINISTERIO PÚBLICO

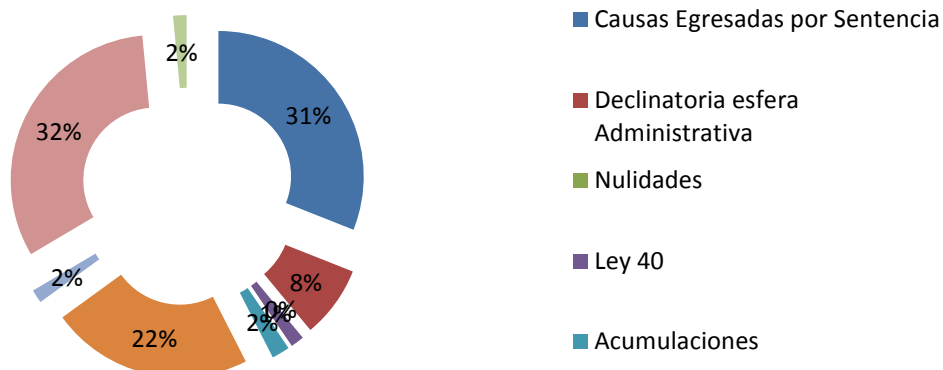
CUADRO N° 16. CAUSAS EGRESADAS REGISTRADAS EN EL SEGUNDO DISTRITO JUDICIAL DE PANAMÁ, POR CIRCUITO JUDICIAL, SEGÚN TIPO DE SALIDA: DEL 1 AL 30 DE JUNIO DE 2018 (P).

TIPO DE SALIDA	Total		CIRCUITO JUDICIAL	
	NÚMERO	PORCENTAJE	COCLÉ	VERAGUAS
TOTAL...	200	100.0	104	96
Causas Egresadas por Sentencia	62	31.0	28	34
Declinatoria esfera Administrativa	16	8.0	7	9
Nulidades	0	0.0	0	0
Ley 40	3	1.5	1	2
Acumulaciones	4	2.0	1	3
Extinsion de la Accion Penal	45	22.5	35	10
Sobreseimientos	3	1.5	2	1
Por Metodos Alternos de Solución de Conflictos	64	32.0	30	34
Otros tipo de Salidas	3	1.5	0	3

Nota: (p) se refiere a los datos preliminares

Fuente: Centro de Estadísticas del Ministerio Público de Panamá, Unidades Regionales de Coclé y Veraguas.

MINISTERIO PÚBLICO
GRAFICO N° 10. CAUSAS EGRESADAS REGISTRADAS EN EL SEGUNDO DISTRITO JUDICIAL DE PANAMÁ, SEGÚN TIPO DE SALIDA: DEL 1 AL 30 DE JUNIO DE 2018



Fuente: Centro de Estadísticas del Ministerio Público de Panamá, Unidades Regionales de Coclé y Veraguas.



MINISTERIO PÚBLICO

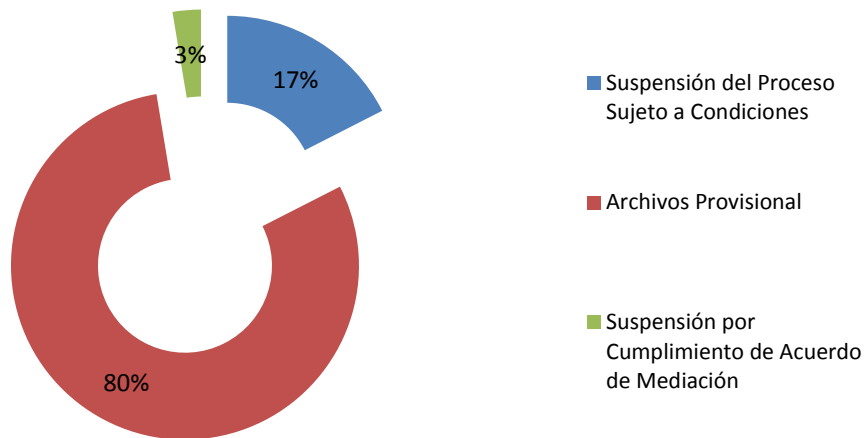
CUADRO N° 17. CAUSAS SUSPENDIDAS REGISTRADAS EN EL SEGUNDO DISTRITO JUDICIAL DE PANAMÁ, POR CIRCUITO JUDICIAL, SEGÚN TIPO DE SUSPENSIÓN: DEL 1 AL 30 DE JUNIO DE 2018 (P).

TIPO DE SUSPENSIÓN	Total		CIRCUITO JUDICIAL	
	NÚMERO	PORCENTAJE	COCLÉ	VERAGUAS
TOTAL...	343	100.0	149	194
Suspensión del Proceso Sujeto a Condiciones	60	17.5	24	36
Archivos Provisional	274	79.9	124	150
Suspensión por Cumplimiento de Acuerdo de Mediación	9	2.6	1	8

Nota: (p) se refiere a los datos preliminares

Fuente: Centro de Estadísticas del Ministerio Público de Panamá, Unidades Regionales de Coclé y Veraguas

MINISTERIO PÚBLICO
GRAFICO N° 11. DISTRIBUCIÓN PORCENTUAL DE LAS CAUSAS EN SUSPENSIÓN REGISTRADAS EN EL SEGUNDO DISTRITO JUDICIAL DE PANAMÁ, POR TIPO DE SUSPENSIÓN: DEL 1 AL 30 DE JUNIO DE 2018



Fuente: Centro de Estadísticas del Ministerio Público de Panamá, Unidades Regionales de Coclé y Veraguas.



MINISTERIO PÚBLICO

CUADRO N° 18. MÉTODOS ALTERNOS DE SOLUCIÓN DE CONFLICTO REGISTRADAS EN EL SEGUNDO DISTRITO JUDICIAL DE PANAMÁ, POR CIRCUITO JUDICIAL, SEGÚN DELITO GENÉRICO: DEL 1 AL 30 DE JUNIO DE 2018(P).

DELITO GENÉRICO	Total		CIRCUITO JUDICIAL	
	NÚMERO	PORCENTAJE	COCLÉ	VERAGUAS
TOTAL...	128	100.0	54	74
Titulo I - Delitos Contra La Vida y La Integridad Personal	9	7.0	3	6
Titulo II - Delitos Contra La Libertad	0	0.0	0	0
Titulo III - Delitos Contra La Libertad E Integridad Sexual	14	10.9	12	2
Titulo IV - Delitos Contra El Honor de La Persona Natural	1	0.8	0	1
Titulo V - Delitos Contra El Orden Jurídico Familiar y El Estado Civil	45	35.2	14	31
Titulo VI - Delitos Contra El Patrimonio Económico	21	16.4	6	15
Título VII Delitos Contra El Orden Económico	5	3.9	5	0
Titulo VIII - Delitos Contra La Seguridad Jurídica de Los Medios Electrónicos	0	0.0	0	0
Título IX - Delitos Contra La Seguridad Colectiva	30	23.4	13	17
Titulo X - Delitos Contra La Administración Pública	0	0.0	0	0
Titulo XI - Delitos Contra La Fe Pública	1	0.8	0	1
Titulo XII - Delitos Contra La Administración de Justicia	2	1.6	1	1
Titulo XIII - Delitos Contra El Ambiente y El Ordenamiento Territorial	0	0.0	0	0
Titulo XIV - Delitos Contra La Personalidad Jurídica del Estado	0	0.0	0	0
Titulo XV - Delitos Contra la Humanidad	0	0.0	0	0

Nota: (p) se refiere a los datos preliminares

Fuente: Centro de Estadísticas del Ministerio Público de Panamá, Unidades Regionales de Coclé y Veraguas.



MINISTERIO PÚBLICO

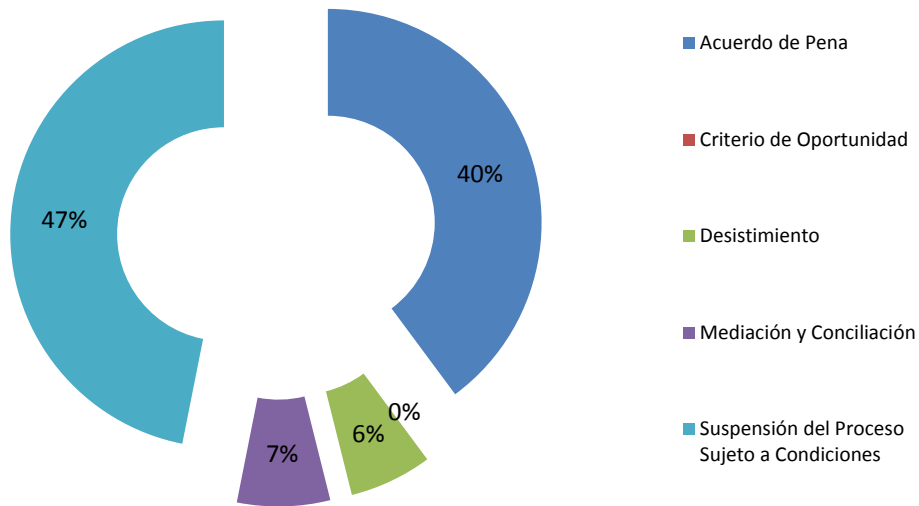
CUADRO N° 19. MÉTODOS ALTERNOS DE SOLUCIÓN DE CONFLICTOS REGISTRADAS EN EL SEGUNDO DISTRITO JUDICIAL DE PANAMÁ, POR CIRCUITO JUDICIAL, SEGÚN TIPO: DEL 1 AL 30 DE JUNIO DE 2018 (P).

TIPO	Total		CIRCUITO JUDICIAL	
	NÚMERO	PORCENTAJE	COCLÉ	VERAGUAS
TOTAL...	128	100.0	54	74
Acuerdo de Pena	51	39.8	24	27
Criterio de Oportunidad	0	0.0	0	0
Desistimiento	8	6.3	5	3
Mediación y Conciliación	9	7.0	1	8
Suspensión del Proceso Sujeto a Condiciones	60	46.9	24	36

Nota: (p) se refiere a los datos preliminares

Fuente: Centro de Estadísticas del Ministerio Público de Panamá, Unidades Regionales de Coclé y Veraguas.

MINISTERIO PÚBLICO
GRAFICO N° 12. CAUSAS EGRESADAS POR MÉTODOS ALTERNOS DE SOLUCIÓN DE CONFLICTO REGISTRADAS EN EL SEGUNDO DISTRITO JUDICIAL DE PANAMÁ, POR TIPO: DEL 1 AL 30 DE JUNIO DE 2018



Fuente: Centro de Estadísticas del Ministerio Público de Panamá, Unidades Regionales Coclé y Veraguas.



MINISTERIO PÚBLICO

CUADRO N° 20. ARCHIVOS PROVISIONALES REGISTRADOS EN EL SEGUNDO DISTRITO JUDICIAL DE PANAMÁ, POR CIRCUITO JUDICIAL, SEGÚN DELITO GENÉRICO: DEL 1 AL 30 DE JUNIO DE 2018 (P).

DELITO GENÉRICO	Total		CIRCUITO JUDICIAL	
	NÚMERO	PORCENTAJE	COCLÉ	VERAGUAS
TOTAL...	274	100.0	124	150
Titulo I - Delitos Contra La Vida y La Integridad Personal	36	13.1	11	25
Titulo II - Delitos Contra La Libertad	2	0.7	1	1
Titulo III - Delitos Contra La Libertad E Integridad Sexual	12	4.4	5	7
Titulo IV - Delitos Contra El Honor de La Persona Natural	1	0.4	1	0
Titulo V - Delitos Contra El Orden Jurídico Familiar y El Estado Civil	96	35.0	60	36
Titulo VI - Delitos Contra El Patrimonio Económico	85	31.0	32	53
Titulo VII Delitos Contra El Orden Económico	4	1.5	4	0
Titulo VIII - Delitos Contra La Seguridad Jurídica de Los Medios Electrónicos	0	0.0	0	0
Titulo IX - Delitos Contra La Seguridad Colectiva	32	11.7	6	26
Titulo X - Delitos Contra La Administración Pública	2	0.7	1	1
Titulo XI - Delitos Contra La Fe Pública	1	0.4	1	0
Titulo XII - Delitos Contra La Administración de Justicia	2	0.7	1	1
Titulo XIII - Delitos Contra El Ambiente y El Ordenamiento Territorial	1	0.4	1	0
Titulo XIV - Delitos Contra La Personalidad Jurídica del Estado	0	0.0	0	0
Titulo XV - Delitos Contra la Humanidad	0	0.0	0	0

Nota: (p) se refiere a los datos preliminares

Fuente: Centro de Estadísticas del Ministerio Público de Panamá, Unidades Regionales de Coclé y Veraguas.