



MINISTERIO PÚBLICO

CUADRO N°1. CAUSAS INGRESADAS POR LUGAR DE OCURRENCIA EN EL PRIMER DISTRITO JUDICIAL, POR TIPO, SEGÚN UNIDAD RECEPTORA: DEL 1 AL 30 DE JUNIO DE 2018(P)

UNIDAD RECEPTORA	TOTAL	TIPO		
		DENUNCIA	OFICIO	QUERRELLA
TOTAL...	<u>4745</u>	<u>3167</u>	<u>1396</u>	<u>182</u>
Unidades de Atención Primaria Sede principal de Panamá	332	164	161	7
Sub Regionales de Atención Primaria de Panamá	1481	1148	262	71
Sub-Secretaría General - Despacho Superior	5	2	1	2
Unidades de Atención Primaria de Familia	348	196	147	5
Sede Principal Sección de Homicidios Panamá	35	1	34	-
Unidades de Atención Primaria Especializadas de Drogas	91	-	91	-
Unidades de Atención Primaria Especializadas Delincuencia Organizada	10	7	3	-
Unidades de Atención Primaria Especializadas Anticorrupción	126	78	7	41
Unidades de Atención Primaria Especializada Propiedad Intelectual	48	13	32	3
Personerías de Panamá	2	-	2	-
Otras Unidades de Atención Primaria	25	21	4	-
Unidades de Atención Primaria Sede principal de San Miguelito	367	267	96	4
Unidad Receptora de Drogas de San Miguelito	22	-	22	-
Unidad Receptora de Familia de San Miguelito	120	75	45	-
Otras Unidades de Atención Primaria	36	31	4	1
Unidades de Atención Primaria Sede principal de Panamá Oeste	360	302	46	12
Sub Regional de Arraijan	456	322	130	4
Unidades de Atención Primaria de Familia	92	80	9	3
Unidades de Atención Primaria Especializadas de Droga	23	-	23	-
Personerías de Panamá Oeste	114	83	28	3
Otras Unidades de Atención Primaria	28	9	2	17
Unidades de Atención Primaria Sede principal de Colón	420	290	126	4
Unidades de Atención Primaria de Familia	0	-	-	-
Unidades de Atención Primaria Drogas de Colón	27	-	27	-
Personerías de Colon	28	19	9	-
Otras Unidades de Atención Primaria	16	7	8	1
Unidades de Atención Primaria Sede principal de Darién	60	26	31	3
Unidades de Atención Primaria de Familia	40	17	23	-
Unidades de Atención Primaria Drogas de Darién	7	-	7	-
Unidades de Atención Primaria Homicidio de Darién	3	-	3	-
Fiscalía Comarcal	9	-	9	-
Personerías de Darién	11	7	3	1
Otras Unidades de Atención Primaria	3	2	1	-

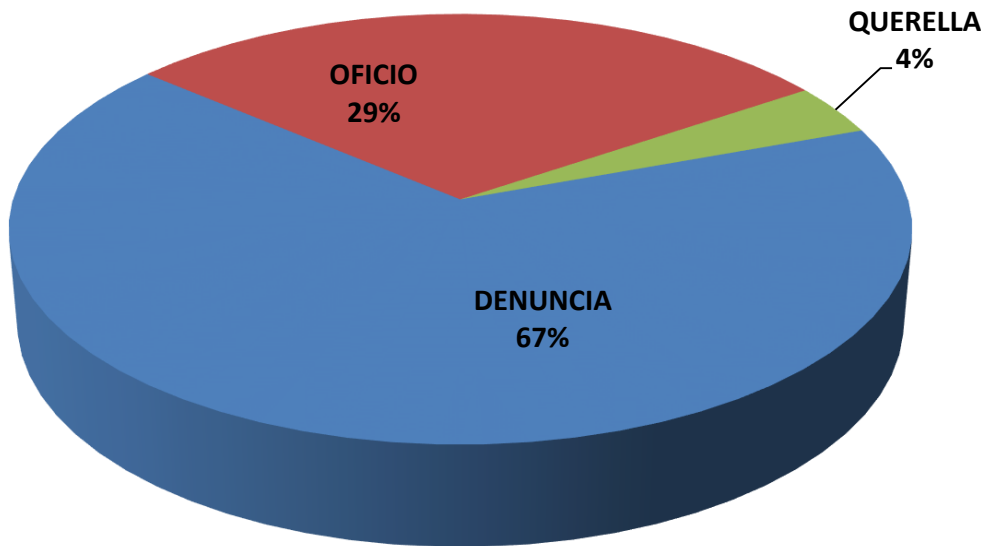
Nota: (P) se refiere a los datos preliminares

Fuente: Centro de Estadísticas, Ministerio Público de Panamá.



MINISTERIO PÚBLICO

GRÁFICO N°1. CAUSAS INGRESADAS POR LUGAR DE OCURRENCIA EN EL PRIMER DISTRITO JUDICIAL, POR TIPO: DEL 1 AL 30 DE JUNIO DE 2018



Fuente: Centro de Estadísticas, Ministerio Público de Panamá



MINISTERIO PÚBLICO

**CUADRO N° 2. DISTRIBUCIÓN DE LAS CAUSAS REGISTRADAS EN EL PRIMER DISTRITO JUDICIAL DE PANAMÁ, SEGÚN PROVINCIA Y DISTRITO:
DEL 1 AL 30 DE JUNIO DE 2018 (P)**

DISTRITOS	NÚMERO	PORCENTAJE
TOTAL...	<u>4745</u>	<u>100%</u>
Panamá	<u>3048</u>	<u>64%</u>
Balboa	4	0%
Chepo	94	2%
Chiman	2	0%
Panamá	2399	51%
Taboga	4	0%
San Miguelito	545	11%
Panamá Oeste	<u>1073</u>	<u>23%</u>
Arraiján	508	11%
Capira	55	1%
Chame	46	1%
La Chorrera	431	9%
San Carlos	33	1%
Colón	<u>482</u>	<u>10%</u>
Chagres	3	0%
Colón	451	10%
Donoso	4	0%
Portobelo	15	0%
Santa Isabel	9	0%
Comarca Guna Yala	<u>9</u>	<u>0%</u>
Darién	<u>133</u>	<u>3%</u>
Chepigana	73	2%
Pinogana	42	1%
Comarca Emberá Wonaam	<u>18</u>	<u>0%</u>
Cémaco	17	0%
Sambú	1	0%

Nota: (P) se refiere a los datos preliminares

Fuente: Centro de Estadísticas, Ministerio Público de Panamá.



MINISTERIO PÚBLICO

CUADRO N°3. CAUSAS INGRESADAS POR LUGAR DE OCURRENCIA, EN EL PRIMER DISTRITO JUDICIAL, POR CIRCUITO JUDICIAL SEGÚN DELITO GENÉRICO: DEL 1 AL 30 DE JUNIO DE 2018 (P)

DELITO GENÉRICO	NÚMERO	PORCENTAJE	PANAMÁ	SAN MIGUELITO	PANAMÁ OESTE	COLÓN	DARIÉN
TOTAL...	4745	100%	2503	545	1073	491	133
Titulo I - Delitos Contra La Vida y La Integridad Personal	559	12%	259	81	129	71	19
Titulo II - Delitos Contra La Libertad	62	1%	31	5	17	7	2
Titulo III - Delitos Contra La Libertad E Integridad Sexual	319	7%	194	25	60	21	19
Titulo IV - Delitos Contra El Honor de La Persona Natural	184	4%	9	1	4	169	1
Titulo V - Delitos Contra El Orden Jurídico Familiar y El Estado Civil	847	18%	364	121	321	1	40
Titulo VI - Delitos Contra El Patrimonio Económico	1979	42%	1182	232	408	131	26
Título VII Delitos Contra El Orden Económico	155	3%	119	7	20	9	-
Titulo VIII - Delitos Contra La Seguridad Jurídica de Los Medios Electrónicos	5	0%	2	-	2	1	-
Título IX - Delitos Contra La Seguridad Colectiva	426	9%	221	60	69	66	10
Titulo X - Delitos Contra La Administración Pública	50	1%	30	2	7	7	4
Titulo XI - Delitos Contra La Fe Pública	84	2%	61	6	11	6	-
Titulo XII - Delitos Contra La Administración de Justicia	56	1%	23	4	21	1	7
Titulo XIII - Delitos Contra El Ambiente y El Ordenamiento Territorial	13	0%	3	1	4	1	4
Titulo XIV - Delitos Contra La Personalidad Jurídica del Estado	1	0%	-	-	-	-	1
Titulo XV - Delitos Contra la Humanidad	5	0%	5	-	-	-	-

Nota: (P) se refiere a los datos preliminares

Fuente: Centro de Estadísticas, Ministerio Público de Panamá.



MINISTERIO PÚBLICO

**CUADRO N°4. CAUSAS INGRESADAS EN EL PRIMER DISTRITO JUDICIAL, POR CIRCUITO JUDICIAL, SEGÚN TURNO:
DEL 1 AL 30 DE JUNIO DE 2018 (P)**

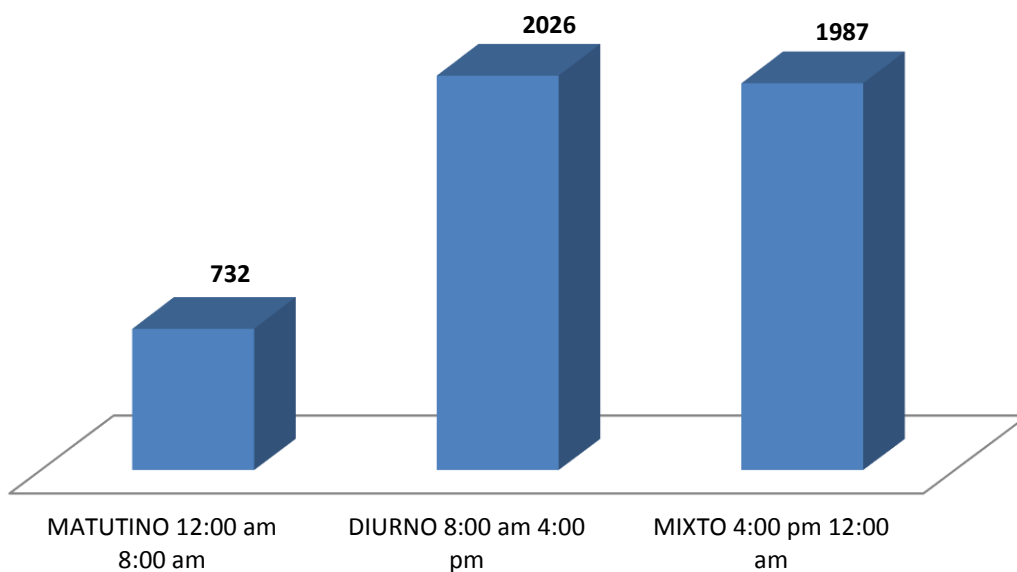
TURNO	NÚMERO	PORCENTAJE	PANAMÁ	SAN MIGUELITO	PANAMÁ OESTE	COLÓN	DARIÉN
TOTAL...	4745	100%	2503	545	1073	491	133
MATUTINO 12:00 am 8:00 am	732	15%	345	94	210	70	13
DIURNO 8:00 am 4:00 pm	2026	43%	1069	235	399	258	65
MIXTO 4:00 pm 12:00 am	1987	42%	1089	216	464	163	55

Nota: (P) se refiere a los datos preliminares

Fuente: Centro de Estadísticas, Ministerio Público de Panamá.

MINISTERIO PÚBLICO

GRÁFICO N°3. PORCENTAJE CAUSAS INGRESADAS EN EL PRIMER DISTRITO JUDICIAL, POR TIPO, SEGÚN DISTRITO: DEL 1 AL 30 DE JUNIO DE 2018



Fuente: Centro de Estadísticas, Ministerio Público de Panamá.



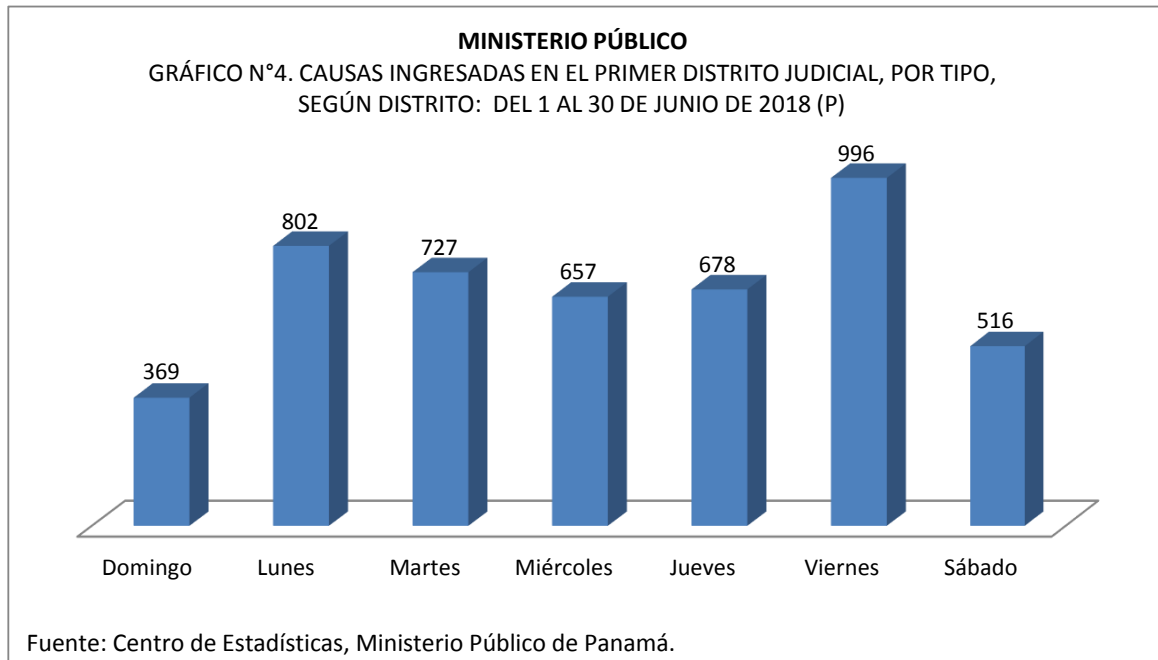
MINISTERIO PÚBLICO

CUADRO N°5. CAUSAS INGRESADAS EN EL PRIMER DISTRITO JUDICIAL, POR CIRCUITO JUDICIAL, SEGÚN DÍA DE LA SEMANA: DEL 1 AL 30 DE JUNIO DE 2018 (P)

DÍA	NÚMERO	PORCENTAJE	PANAMÁ	SAN MIGUELITO	PANAMÁ OESTE	COLÓN	DARIÉN
TOTAL...	4745	100%	2503	545	1073	491	133
Domingo	369	8%	162	44	110	42	11
Lunes	802	17%	402	83	191	94	32
Martes	727	15%	371	88	172	74	22
Miércoles	657	14%	345	88	138	69	17
Jueves	678	14%	398	66	133	61	20
Viernes	996	21%	551	107	219	101	18
Sábado	516	11%	274	69	110	50	13

Nota: (P) se refiere a los datos preliminares

Fuente: Centro de Estadísticas, Ministerio Público de Panamá.





MINISTERIO PÚBLICO

CUADRO N° 6. NÚMERO DE AUDIENCIAS REALIZADAS EN EL PRIMER DISTRITO JUDICIAL, POR CIRCUITO JUDICIAL, SEGÚN TIPO: DEL 1 AL 30 DE JUNIO DE 2018 (P)

TIPO DE AUDIENCIAS	NÚMERO	PORCENTAJE	PANAMÁ	SAN MIGUELITO	PANAMÁ OESTE	COLÓN	DARIÉN
TOTAL...	<u>3802</u>	<u>100%</u>	<u>2098</u>	<u>467</u>	<u>635</u>	<u>501</u>	<u>101</u>
Audiencia de Control Posterior	<u>369</u>	<u>10%</u>	285	19	41	19	5
Audiencia de Disposición de Evidencia	<u>130</u>	<u>3%</u>	74	30	7	16	3
Audiencia de Legalización de Aprehensión	<u>396</u>	<u>10%</u>	219	45	76	52	4
Audiencia de Formulación De Imputación	<u>704</u>	<u>19%</u>	355	90	121	113	25
Audiencia de Solicitud de Medida Cautelar	<u>344</u>	<u>9%</u>	172	51	66	48	7
Audiencia de Reemplazo de Medida Cautelar	<u>14</u>	<u>0%</u>	6	5	3	-	-
Audiencia Medidas de Protección	<u>36</u>	<u>1%</u>	22	1	2	6	5
Audiencias de Sobreseimiento	<u>15</u>	<u>0%</u>	10	2	1	-	2
Audiencia de Validación de Acuerdo	<u>285</u>	<u>7%</u>	203	22	34	19	7
Audiencia de Acusación	<u>102</u>	<u>3%</u>	32	32	29	8	1
Audiencia de Suspensión del Proceso Sujeto a Condiciones	<u>170</u>	<u>4%</u>	68	22	30	43	7
Audiencia de Sentencia	<u>271</u>	<u>7%</u>	205	17	32	9	8
Audiencia de Derivación a Mediación	<u>73</u>	<u>2%</u>	48	4	11	7	3
Audiencia de Desistimiento	<u>29</u>	<u>1%</u>	15	-	8	4	2
Audiencia de Revisión de Cumplimiento de la Sentencia	<u>1</u>	<u>0%</u>	1	-	-	-	-
Audiencia de Verificación del Proceso Sujeto a Condiciones	<u>92</u>	<u>2%</u>	21	1	1	67	2
Audiencia de Apelación	<u>55</u>	<u>1%</u>	27	6	15	7	0
Audiencia de Fase Intermedia	<u>47</u>	<u>1%</u>	19	6	20	-	2
Audiencias imnominadas	<u>311</u>	<u>8%</u>	148	26	73	57	7
Audiencia de Juicio Oral	<u>26</u>	<u>1%</u>	15	5	3	3	-
Audiencia de Incautación de Datos	<u>49</u>	<u>1%</u>	-	10	27	10	2
Audiencia de Acumulación de Casos	<u>11</u>	<u>0%</u>	-	5	1	4	1
Audiencia de Prueba Anticipada	<u>7</u>	<u>0%</u>	-	3	3	1	0
Audiencia de Revisión de la Medida	<u>12</u>	<u>0%</u>	-	2	7	3	-
Audiencia de Criterio de Oportunidad	<u>1</u>	<u>0%</u>	-	-	1	-	-
Audiencia de Afectación de Derechos	<u>6</u>	<u>0%</u>	-	3	2	1	-
Audiencia de Secuestro Penal	<u>0</u>	<u>0%</u>	-	-	-	-	-
Audiencia de Control de Legalidad	<u>6</u>	<u>0%</u>	-	2	4	-	-
Audiencia de Revisión de archivos	<u>0</u>	<u>0%</u>	-	-	-	-	-
Audiencia de Solicitud de Cumplimiento	<u>82</u>	<u>2%</u>	41	38	-	-	3
Audiencia de Verificación de Cumplimiento	<u>82</u>	<u>2%</u>	64	14	-	1	3
Audiencia de Revocatoria del Proceso Sujeto a Condiciones	<u>2</u>	<u>0%</u>	0	-	-	1	1
Audiencia de Validación de Acuerdo de mediación	<u>62</u>	<u>2%</u>	36	6	17	2	1
Audiencia de Revisión de Acuerdo de mediación	<u>0</u>	<u>0%</u>	0	-	-	-	-
Audiencia de Verificación de Medida Cautelar	<u>12</u>	<u>0%</u>	12	-	-	-	-

Nota: (P) se refiere a los datos preliminares. En las audiencias de suspensión del proceso sujeto a condición es un total de (7) audiencias, de las cuales (2) no fueron aceptadas.

Fuente: Centro de Estadísticas, Ministerio Público de Panamá.

Nota: En la provincia de Colón, en el SAI se reflejan 3 juicios en Audiencia de Juicio Oral los otros 3 están ingresados como sentencia



MINISTERIO PÚBLICO

CUADRO N° 7. NÚMERO DE SENTENCIAS REGISTRADAS EN EL PRIMER DISTRITO JUDICIAL, POR CIRCUITO JUDICIAL, SEGÚN TIPO DE PROCEDIMIENTO APLICADO: DEL 1 AL 30 DE JUNIO DE 2018 (P)

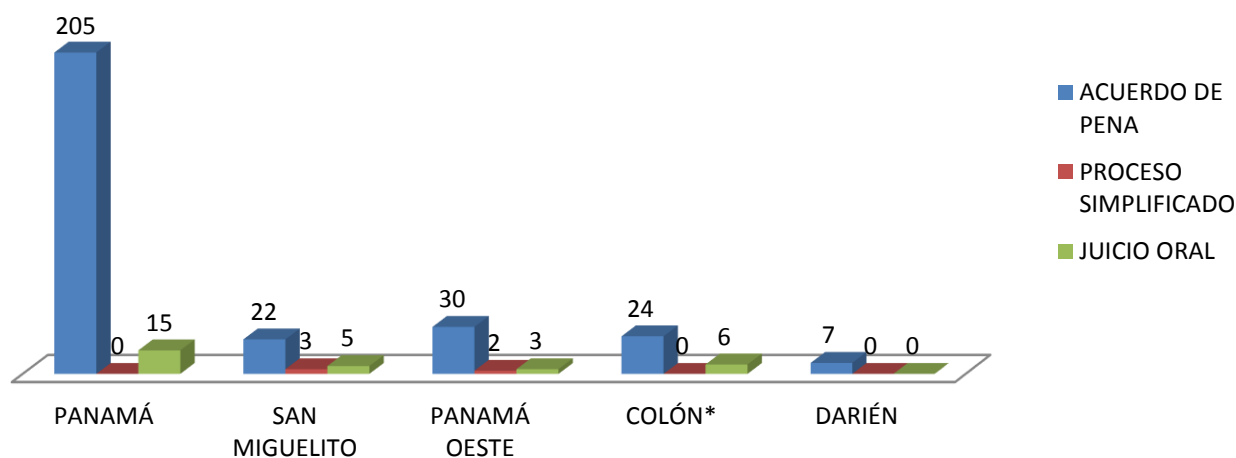
SENTENCIAS	NÚMERO	PORCENTAJE	PANAMÁ	SAN MIGUELITO	PANAMÁ OESTE	COLÓN*	DARIÉN
TOTAL...	323	100%	220	30	35	31	7
ACUERDO DE PENA	288	89%	205	22	30	24	7
PROCESO SIMPLIFICADO	5	2%	-	3	2	-	-
PROCEDIMIENTO DIRECTO	0	0%	-	-	-	-	-
PROCEDIMIENTO DIRECTO INMEDIATO	0	0%	-	-	-	-	-
PROCESO SIMPLIFICADO INMEDIATO	1	0%	-	-	-	1	-
JUICIO ORAL	29	9%	15	5	3	6	-

Nota: (P) se refiere a los datos preliminares. *Cabe mencionar que la información de este cuadro corresponden a datos por persona.

Fuente: Centro de Estadísticas, Ministerio Público de Panamá.

MINISTERIO PÚBLICO

GRÁFICO N° 5. NÚMERO DE SENTENCIAS REALIZADAS EN EL PRIMER DISTRITO JUDICIAL DE PANAMÁ, POR CIRCUITO JUDICIAL, SEGÚN TIPO DE PROCEDIMIENTO APLICADO: DEL 1 AL 30 DE JUNIO DE 2018 (P)



Fuente: Centro de Estadísticas, Ministerio Público de Panamá.



MINISTERIO PÚBLICO

CUADRO N° 8. NÚMERO DE SENTENCIAS REGISTRADAS EN EL PRIMER DISTRITO JUDICIAL, POR CIRCUITO JUDICIAL, SEGÚN FALLO DEL JUEZ: DEL 1 AL 30 DE JUNIO DE 2018 (P)

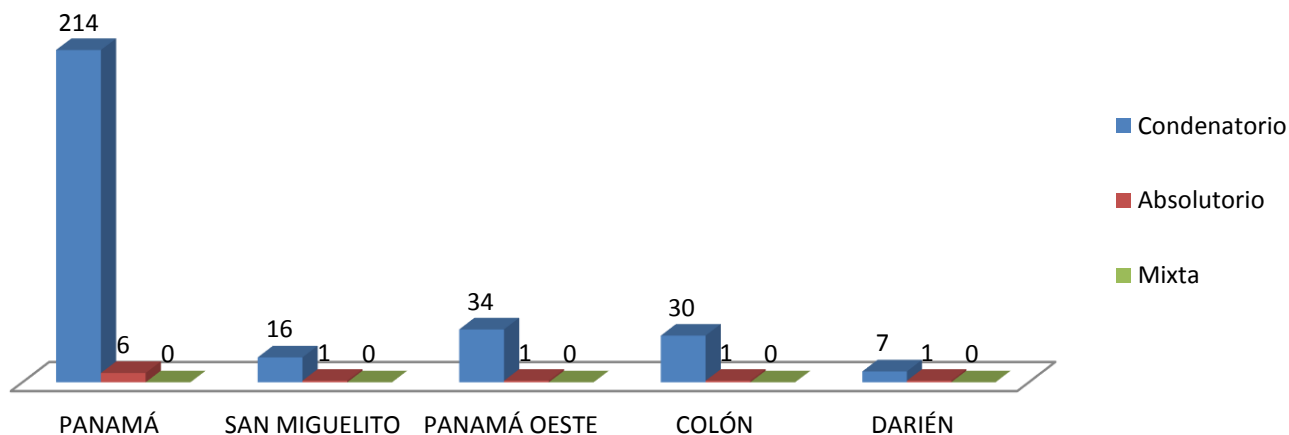
SENTENCIAS	NÚMERO	PORCENTAJE	PANAMÁ	SAN MIGUELITO	PANAMÁ OESTE	COLÓN	DARIÉN
TOTAL...	311	100%	220	17	35	31	8
Condenatorio	301	97%	214	16	34	30	7
Absolutorio	10	3%	6	1	1	1	1
Mixta	0	0%	0	0	-	-	-

Nota: (P) se refiere a los datos preliminares. Sin embargo es importante mencionar, que este cuadro corresponden a datos por caso.

Fuente: Centro de Estadísticas, Ministerio Público de Panamá.

MINISTERIO PÚBLICO

GRÁFICO N° 6. NÚMERO DE SENTENCIAS REGISTRADAS EN EL PRIMER DISTRITO JUDICIAL, POR CIRCUITO JUDICIAL, SEGÚN FALLO DEL JUEZ: DEL 1 AL 30 DE JUNIO DE 2018 (P)



Fuente: Centro de Estadísticas, Ministerio Público de Panamá.



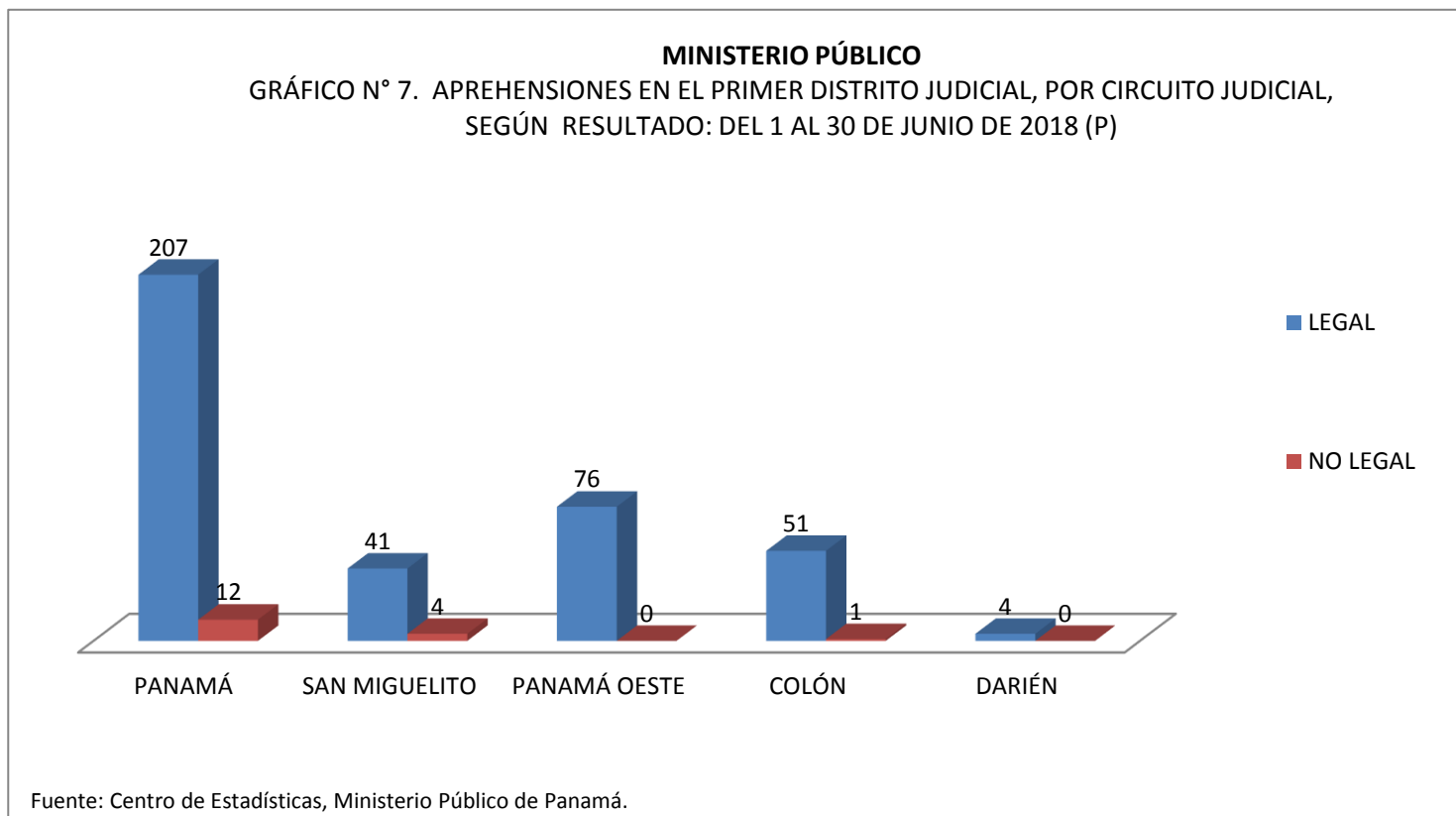
MINISTERIO PÚBLICO

CUADRO N° 9. CANTIDAD DE APREHENSIONES EN EL PRIMER DISTRITO JUDICIAL, POR CIRCUITO JUDICIAL, SEGÚN RESULTADO: DEL 1 AL 30 DE JUNIO DE 2018 (P)

AUDIENCIA DE LEGALIDAD DE APREHENSIÓN	NÚMERO	PORCENTAJE	PANAMÁ	SAN MIGUELITO	PANAMÁ OESTE	COLÓN	DARIÉN
TOTAL...	396	100%	219	45	76	52	4
LEGAL	379	96%	207	41	76	51	4
NO LEGAL	17	4%	12	4	-	1	-

Nota: (P) se refiere a los datos preliminares

Fuente: Centro de Estadísticas, Ministerio Público de Panamá.





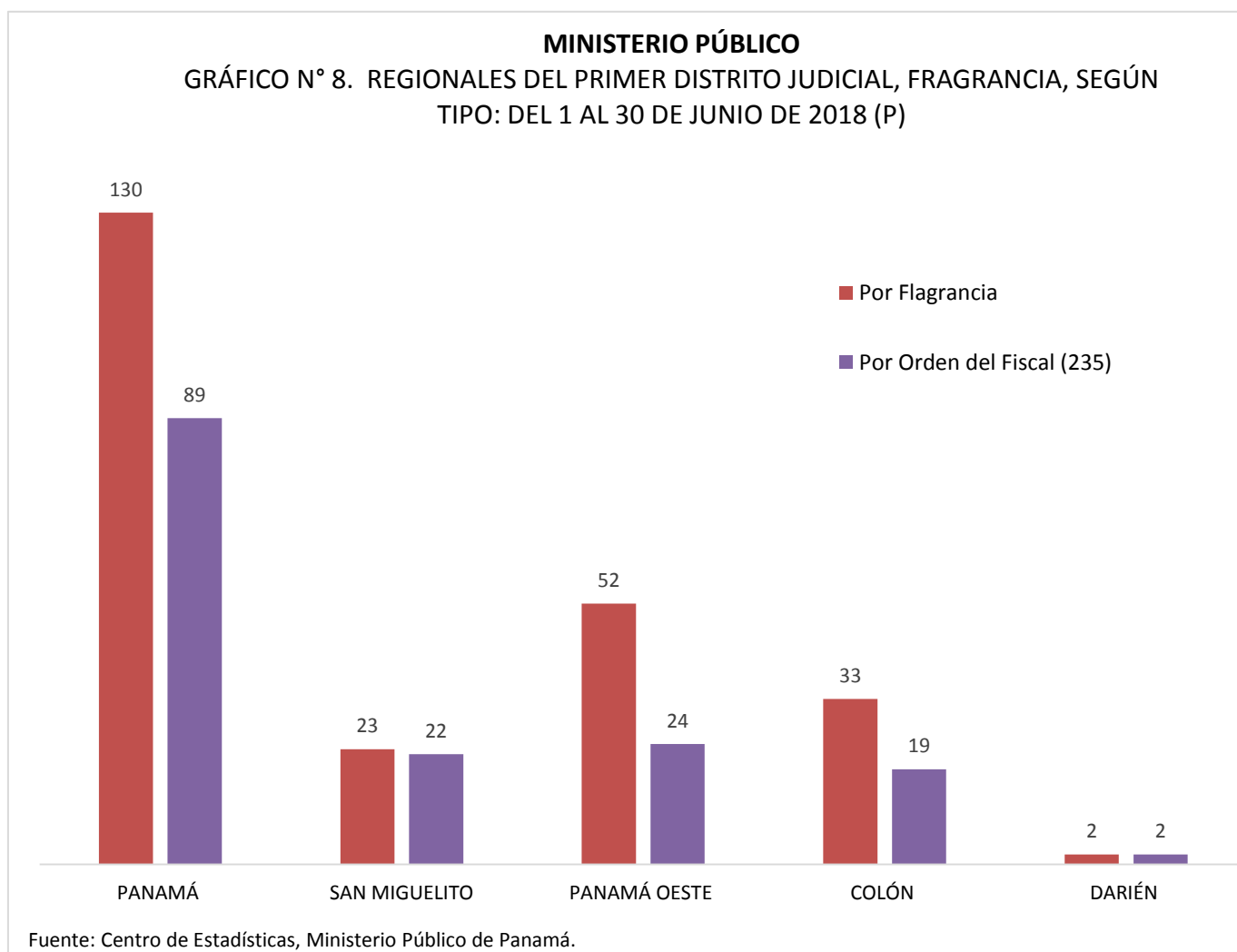
MINISTERIO PÚBLICO

**CUADRO N° 10. NÚMERO DE APREHENSIONES EN EL PRIMER DISTRITO JUDICIAL,
POR CIRCUITO JUDICIAL , SEGÚN TIPO: DEL 1 AL 30 DE JUNIO DE 2018 (P)**

DETENCIONES	NÚMERO	PORCENTAJE	PANAMÁ	SAN MIGUELITO	PANAMÁ OESTE	COLÓN	DARIÉN
TOTAL...	396	100%	219	45	76	52	4
Por Flagrancia	240	61%	130	23	52	33	2
Por Orden del Fiscal (235)	156	39%	89	22	24	19	2

Nota: (P) se refiere a los datos preliminares

Fuente: Centro de Estadísticas, Ministerio Público de Panamá.





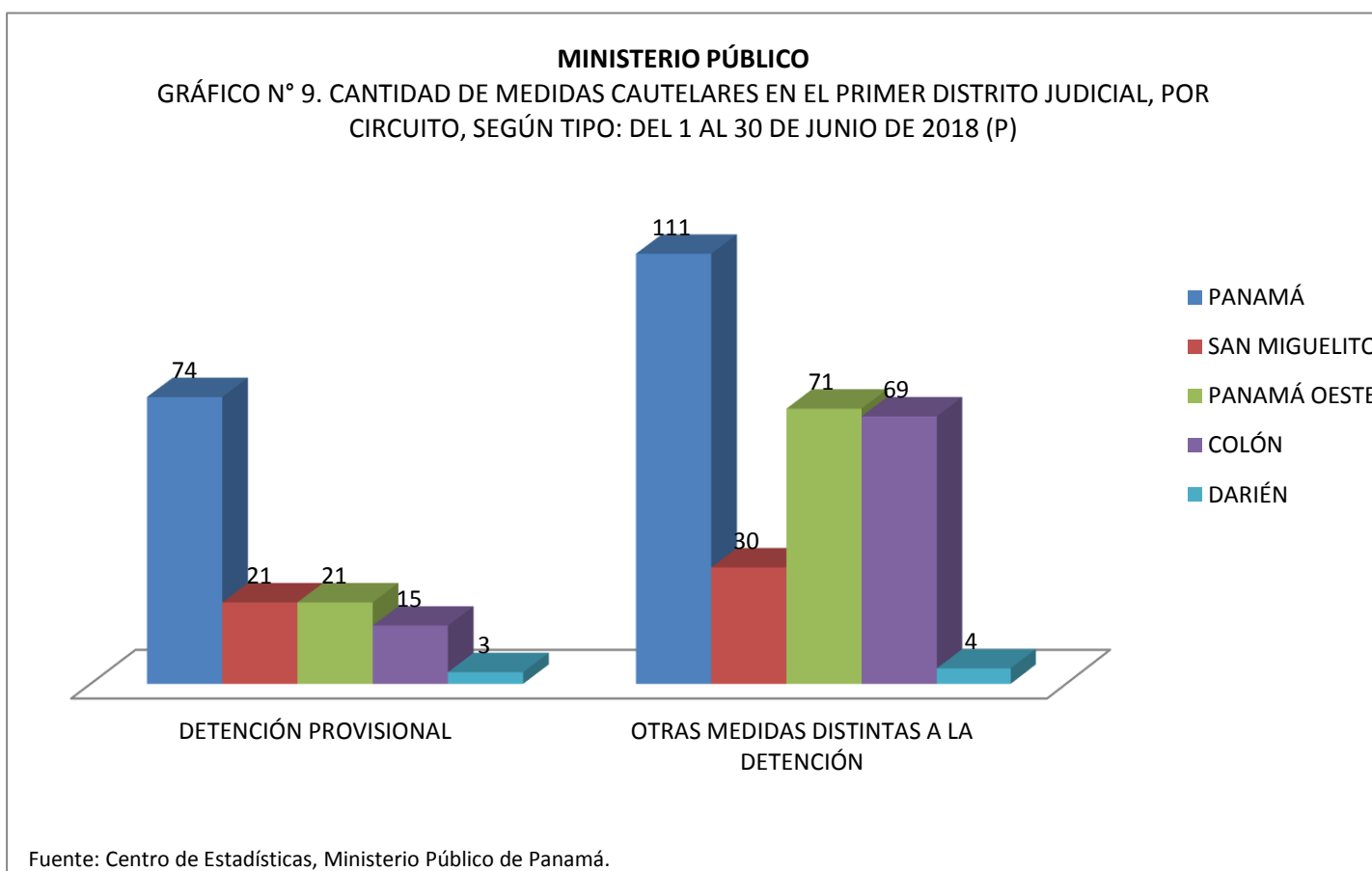
MINISTERIO PÚBLICO

CUADRO N° 11. CANTIDAD DE MEDIDAS CAUTELARES EN EL PRIMER DISTRITO JUDICIAL, POR TIPO, SEGÚN CIRCUITO JUDICIAL: DEL 1 AL 30 DE JUNIO DE 2018 (P)

CIRCUITO JUDICIAL	NÚMERO	PORCENTAJE	DETENCIÓN PROVISIONAL	OTRAS MEDIDAS DISTINTAS A LA DETENCIÓN
TOTAL...	419	100%	134	285
PANAMÁ	185	44%	74	111
SAN MIGUELITO	51	12%	21	30
PANAMÁ OESTE	92	22%	21	71
COLÓN	84	20%	15	69
DARIÉN	7	2%	3	4

Nota: (P) se refiere a los datos preliminares

Fuente: Centro de Estadísticas, Ministerio Público de Panamá.





MINISTERIO PÚBLICO

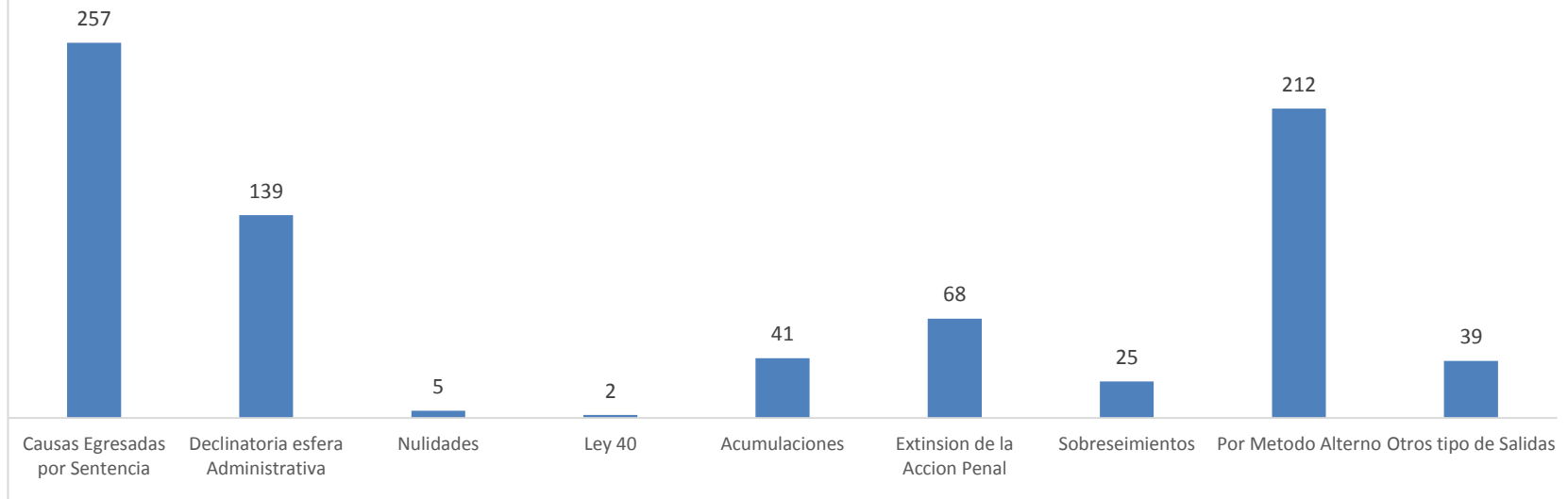
CUADRO N° 12. CAUSAS EGRESADAS REGISTRADAS EN EL PRIMER DISTRITO JUDICIAL, POR CIRCUITO JUDICIAL SEGÚN; TIPO DE SALIDA: DEL 1 AL 30 DE JUNIO DE 2018 (P)

TIPO DE SALIDA	NÚMERO	PORCENTAJE	PANAMÁ	SAN MIGUELITO	PANAMÁ OESTE	COLÓN	DARIÉN
TOTAL...	788	100%	479	87	115	81	26
Causas Egresadas por Sentencia	257	33%	167	17	35	31	7
Declinatoria esfera Administrativa	139	18%	113	-	6	12	8
Nulidades	5	1%	-	-	-	-	5
Ley 40	2	0%	2	-	-	-	-
Acumulaciones	41	5%	29	5	3	4	-
Extinsion de la Accion Penal	68	9%	11	9	20	24	4
Sobreseimientos	25	3%	15	2	1	5	2
Por Metodo Alterno	212	27%	112	48	50	2	-
Otros tipo de Salidas	39	5%	30	6	-	3	-

Nota: (P) se refiere a los datos preliminares

Fuente: Centro de Estadísticas, Ministerio Público de Panamá.

MINISTERIO PÚBLICO
GRAFICO N° 10. CAUSAS EGRESADAS REGISTRADAS EN EL PRIMER DISTRITO JUDICIAL,
SEGÚN TIPO DE SALIDA: DEL 1 AL 30 DE JUNIO DE 2018 (P)



Fuente: Centro de Estadísticas, Ministerio Público de Panamá.



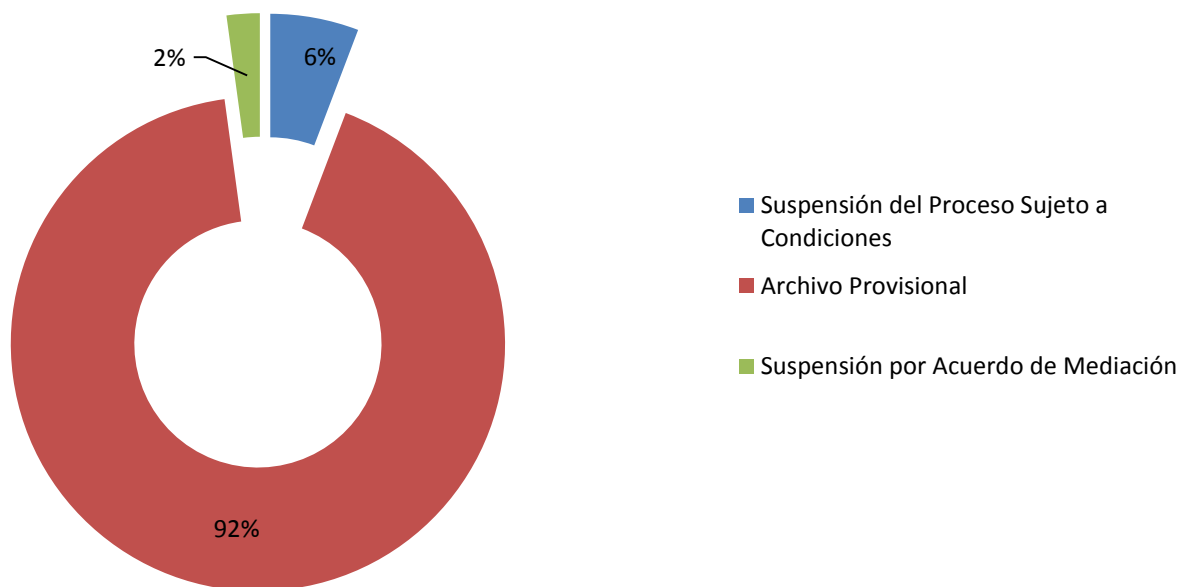
MINISTERIO PÚBLICO

CUADRO N° 13. CAUSAS EN SUSPENSIÓN REGISTRADAS EN EL PRIMER DISTRITO JUDICIAL, POR CIRCUITO JUDICIAL, SEGÚN TIPO DE SUSPENSIÓN: DEL 1 AL 30 DE JUNIO DE 2018 (P)

TIPO DE SUSPENSIÓN	NÚMERO	PORCENTAJE	PANAMÁ	SAN MIGUELITO	PANAMÁ OESTE	*COLÓN	DARIÉN
TOTAL...	2870	100%	1478	479	561	332	20
Suspensión del Proceso Sujeto a Condiciones	166	6%	68	22	30	41	5
Archivo Provisional	2642	92%	1374	451	514	289	14
Suspensión por Acuerdo de Mediación	62	2%	36	6	17	2	1

Nota: (P) se refiere a los datos preliminares. *De las 43 audiencias de Suspensión del Proceso Sujeto a Condiciones en la provincia de Colón 2 no fueron aceptadas
Fuente: Centro de Estadísticas, Ministerio Público de Panamá.

MINISTERIO PÚBLICO
GRAFICO N° 11. PORCENTAJE DE CAUSAS EN SUSPENSIÓN REGISTRADAS EN EL PRIMER DISTRITO JUDICIAL, POR CIRCUITO JUDICIAL, SEGÚN TIPO DE SUSPENSIÓN: DEL 1 AL 30 DE JUNIO DE 2018 (P)



Fuente: Centro de Estadísticas, Ministerio Público de Panamá.



MINISTERIO PÚBLICO

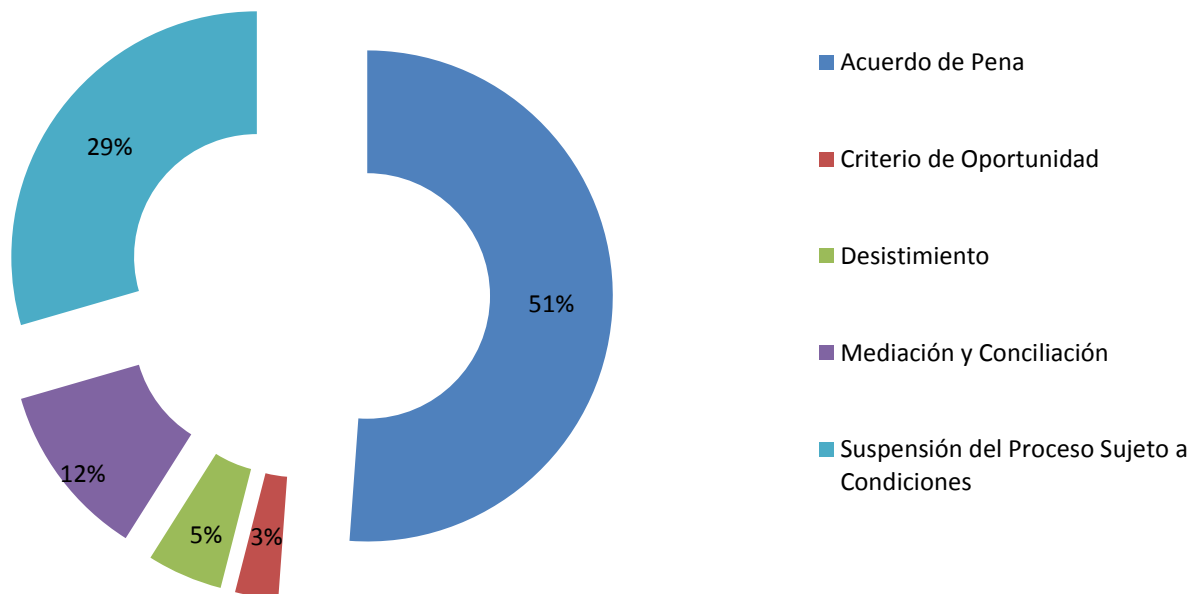
CUADRO N° 14. CANTIDAD DE MÉTODOS ALTERNOS DE SOLUCIÓN DE CONFLICTO APLICADOS EN EL PRIMER DISTRITO JUDICIAL, POR CIRCUITO JUDICIAL, SEGÚN TIPO: DEL 1 AL 30 DE JUNIO DE 2018 (P)

TIPO DE MÉTODO ALTERNOS	NÚMERO	PORCENTAJE	PANAMÁ	SAN MIGUELITO	PANAMÁ OESTE	COLÓN	DARIÉN
TOTAL...	563	100%	351	48	80	70	14
Acuerdo de Pena	288	51%	205	22	30	24	7
Criterio de Oportunidad	16	3%	15	0	1	0	-
Desistimiento	28	5%	15	0	8	3	2
Mediación y Conciliación	65	12%	48	4	11	2	-
Suspensión del Proceso Sujeto a Condiciones	166	29%	68	22	30	41	5

Nota: (P) se refiere a los datos preliminares. *De las 4 audiencias de desistimientos en la provincia de Colón, 1 no fue aceptada

Fuente: Centro de Estadísticas, Ministerio Público de Panamá.

MINISTERIO PÚBLICO
 GRAFICO N° 12. CANTIDAD DE MÉTODOS ALTERNOS DE SOLUCIÓN DE CONFLICTO APLICADOS EN EL PRIMER DISTRITO JUDICIAL, POR CIRCUITO JUDICIAL, SEGÚN TIPO: DEL 1 AL 30 DE JUNIO DE 2018 (P)



Fuente: Centro de Estadísticas, Ministerio Público de Panamá.



MINISTERIO PÚBLICO

CUADRO N°15. CANTIDAD DE MÉTODOS ALTERNOS DE SOLUCIÓN DE CONFLICTO APLICADOS, EN EL PRIMER DISTRITO JUDICIAL, POR CIRCUITO JUDICIAL, SEGÚN DELITO GENÉRICO SEGÚN DELITO GENÉRICO: DEL 1 AL 30 DE JUNIO DE 2018 (P)

DELITO GENÉRICO	NÚMERO	PORCENTAJE	PANAMÁ	SAN MIGUELITO	PANAMÁ OESTE	COLÓN	DARIÉN
TOTAL...	563	100%	351	48	80	70	14
Titulo I - Delitos Contra La Vida y La Integridad Personal	60	11%	43	2	10	4	1
Titulo II - Delitos Contra La Libertad	9	2%	9	-	-	-	-
Titulo III - Delitos Contra La Libertad E Integridad Sexual	25	4%	10	6	2	4	3
Titulo IV - Delitos Contra El Honor de La Persona Natural	2	0%	-	-	-	2	-
Titulo V - Delitos Contra El Orden Jurídico Familiar y El Estado Civil	131	23%	49	17	21	38	6
Titulo VI - Delitos Contra El Patrimonio Económico	149	26%	116	5	23	2	3
Título VII Delitos Contra El Orden Económico	26	5%	23	-	-	3	-
Titulo VIII - Delitos Contra La Seguridad Jurídica de Los Medios Electrónicos	0	0%	-	-	-	-	-
Título IX - Delitos Contra La Seguridad Colectiva	144	26%	87	17	22	17	1
Titulo X - Delitos Contra La Administración Pública	5	1%	5	-	-	-	-
Titulo XI - Delitos Contra La Fe Pública	7	1%	6	-	1	-	-
Titulo XII - Delitos Contra La Administración de Justicia	3	1%	2	1	-	-	-
Titulo XIII - Delitos Contra El Ambiente y El Ordenamiento Territorial	2	0%	1	-	1	-	-
Titulo XIV - Delitos Contra La Personalidad Jurídica del Estado	0	0%	-	-	-	-	-
Titulo XV - Delitos Contra la Humanidad	0	0%	-	-	-	-	-

Nota: (P) se refiere a los datos preliminares

Fuente: Centro de Estadísticas, Ministerio Público de Panamá.



MINISTERIO PÚBLICO

**CUADRO N°16. SENTENCIAS REGISTRADAS, EN EL PRIMER DISTRITO JUDICIAL, POR CIRCUITO JUDICIAL,
SEGÚN DELITO GENÉRICO: DEL 1 AL 30 DE JUNIO DE 2018 (P)**

DELITO GENÉRICO	NÚMERO	PORCENTAJE	PANAMÁ	SAN MIGUELITO	PANAMÁ OESTE	COLÓN	DARIÉN
TOTAL...	311	100%	220	17	35	31	8
Título I - Delitos Contra La Vida y La Integridad Personal	18	6%	9	-	2	6	1
Título II - Delitos Contra La Libertad	5	2%	5	-	-	-	-
Título III - Delitos Contra La Libertad E Integridad Sexual	21	7%	11	2	1	4	3
Título IV - Delitos Contra El Honor de La Persona Natural	0	0%	0	-	-	-	-
Título V - Delitos Contra El Orden Jurídico Familiar y El Estado Civil	6	2%	3	-	1	1	1
Título VI - Delitos Contra El Patrimonio Económico	113	36%	94	5	10	2	2
Título VII Delitos Contra El Orden Económico	11	4%	8	-	-	3	-
Título VIII - Delitos Contra La Seguridad Jurídica de Los Medios Electrónicos	0	0%	0	-	-	-	-
Título IX - Delitos Contra La Seguridad Colectiva	133	43%	87	10	20	15	1
Título X - Delitos Contra La Administración Pública	1	0%	1	-	-	-	-
Título XI - Delitos Contra La Fe Pública	3	1%	2	-	1	-	-
Título XII - Delitos Contra La Administración de Justicia	0	0%	0	-	-	-	-
Título XIII - Delitos Contra El Ambiente y El Ordenamiento Territorial	0	0%	0	-	-	-	-
Título XIV - Delitos Contra La Personalidad Jurídica del Estado	0	0%	0	-	-	-	-
Título XV - Delitos Contra La Humanidad	0	0%	0	-	-	-	-

Nota: (P) se refiere a los datos preliminares

Fuente: Centro de Estadísticas, Ministerio Público de Panamá.



MINISTERIO PÚBLICO

**CUADRO N°17. NÚMERO DE ARCHIVOS REGISTRADOS, EN EL PRIMER DISTRITO JUDICIAL, POR CIRCUITO JUDICIAL,
SEGÚN DELITO GENÉRICO: DEL 1 AL 30 DE JUNIO DE 2018 (P)**

DELITO GENÉRICO	NÚMERO	PORCENTAJE	PANAMÁ	SAN MIGUELITO	PANAMÁ OESTE	COLÓN	DARIÉN
TOTAL...	2642	100%	1374	451	514	289	14
Titulo I - Delitos Contra La Vida y La Integridad Personal	199	8%	111	45	24	16	3
Titulo II - Delitos Contra La Libertad	28	1%	22	2	1	2	1
Titulo III - Delitos Contra La Libertad E Integridad Sexual	64	2%	33	15	8	8	-
Titulo IV - Delitos Contra El Honor de La Persona Natural	6	0%	3	-	3	-	-
Titulo V - Delitos Contra El Orden Jurídico Familiar y El Estado Civil	553	21%	106	138	156	153	-
Titulo VI - Delitos Contra El Patrimonio Económico	1494	57%	889	213	309	77	6
Título VII Delitos Contra El Orden Económico	49	2%	40	7	1	1	-
Titulo VIII - Delitos Contra La Seguridad Jurídica de Los Medios Electrónicos	1	0%	0	1	-	-	-
Título IX - Delitos Contra La Seguridad Colectiva	203	8%	135	29	10	28	1
Titulo X - Delitos Contra La Administración Pública	18	1%	15	-	1	2	-
Titulo XI - Delitos Contra La Fe Pública	10	0%	7	-	-	2	1
Titulo XII - Delitos Contra La Administración de Justicia	1	0%	0	-	-	-	1
Titulo XIII - Delitos Contra El Ambiente y El Ordenamiento Territorial	15	1%	12	1	1	-	1
Titulo XIV - Delitos Contra La Personalidad Jurídica del Estado	0	0%	0	-	-	-	-
Titulo XV - Delitos Contra la Humanidad	1	0%	1	-	-	-	-

Nota: (P) se refiere a los datos preliminares

Fuente: Centro de Estadísticas, Ministerio Público de Panamá.