



MINISTERIO PÚBLICO

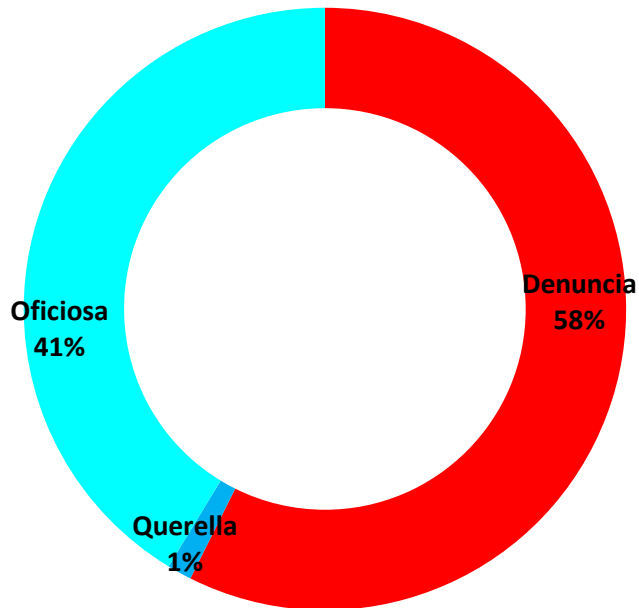
CUADRO N°1. DENUNCIAS REGISTRADAS EN EL IV DISTRITO JUDICIAL DE PANAMÁ, POR TIPO DE DENUNCIA, SEGÚN UNIDAD RECEPTORA: DEL 01 AL 30 DE JUNIO DE 2018 (P)

Provincia	TOTAL	Denuncia	Querella	Oficiosa
TOTAL...	<u>380</u>	<u>218</u>	<u>5</u>	<u>157</u>
Unidades Receptoras de Herrera	190	106	3	81
Unidades Receptoras Los Santos	190	112	2	76

Nota: (P) Cifras Preliminares

Fuente: Centro de Estadísticas, Ministerio Público/Unidades Regionales de Herrera y Los Santos.

MINISTERIO PÚBLICO
GRÁFICO N°1. PORCENTAJE DE DENUNCIAS REGISTRADAS EN EL IV DISTRITO JUDICIAL DE PANAMÁ POR TIPO DENUNCIA: DEL 01 AL 30 DE JUNIO DE 2018 (P)



Nota: (P) cifras Preliminares.

Fuente: Centro de Estadísticas, Ministerio Público/Unidades Regionales de Herrera y Los Santos.



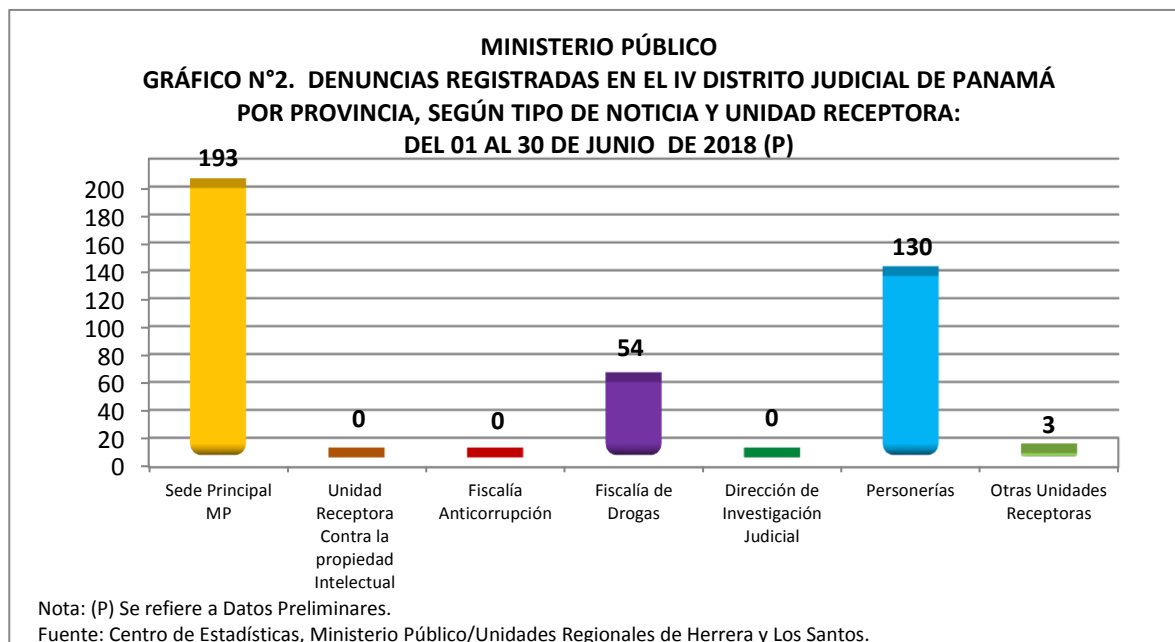
MINISTERIO PÚBLICO

CUADRO N°2. DENUNCIAS REGISTRADAS EN EL IV DISTRITO JUDICIAL DE PANAMÁ POR PROVINCIA, SEGÚN UNIDAD RECEPTORA: DEL 01 AL 30 DE JUNIO DE 2018 (P)

Unidad Receptora	Denuncias Registradas		Provincia			
			Herrera		Los Santos	
	Total	Porcentaje	Número	Porcentaje	Número	Porcentaje
TOTAL...	380	100%	190	100%	190	100%
Sede Principal MP	193	51%	130	68%	63	33%
Unidad Receptora Contra la propiedad Intelectual	0	0%	0	0%	0	0%
Fiscalía Anticorrupción	0	0%	0	0%	0	0%
Fiscalía de Drogas	54	14%	19	10%	35	18%
Dirección de Investigación Judicial	0	0%	0	0%	0	0%
Personerías	130	34%	39	21%	91	48%
Otras Unidades Receptoras	3	1%	2	1%	1	1%

Nota: (P) Se refiere a los datos preliminares

Fuente: Centro de Estadísticas, Ministerio Público/Unidades Regionales de Herrera y Los Santos.





MINISTERIO PÚBLICO
CUADRO N°3. DISTRIBUCIÓN DE LAS CAUSAS REGISTRADAS EN EL IV DISTRITO JUDICIAL DE PANAMÁ,
SEGÚN PROVINCIA Y DISTRITO: DEL 01 AL 30 DE JUNIO DE 2018 (P)

DISTRITOS	NÚMERO	PORCENTAJE
TOTAL	380	100%
<u>HERRERA</u>	190	50%
Chitré	129	34%
Las Minas	5	1%
Los Pozos	7	2%
Ocú	15	4%
Parita	12	3%
Pesé	13	3%
Santa María	9	2%
<u>LOS SANTOS</u>	190	50%
Guararé	21	6%
Las Tablas	55	14%
La Villa de Los Santos	54	14%
Macaracas	9	2%
Pedasí	19	5%
Pocrí	14	4%
Tonosí	18	5%

Nota: (P) Cifras preliminares

Fuente: Centro de Estadísticas, Ministerio Público/Unidades Regionales de Herrera y Los Santos.



MINISTERIO PÚBLICO

CUADRO N°4. CAUSAS INGRESADAS EN EL IV DISTRITO JUDICIAL DE PANAMÁ, POR PROVINCIA, SEGÚN DELITO GÉNÉRICO: DEL 01 AL 30 DE JUNIO DE 2018 (P)

DELITO GÉNÉRICO	NÚMERO	PORCENTAJE	HERRERA	LOS SANTOS
TOTAL	380	100%	190	190
Titulo I-Delitos Contra La Vida y La Integridad Personal	52	14%	27	25
Titulo II-Delitos Contra La Libertad	5	1%	2	3
Titulo III-Delitos Contra La Libertad E Integridad Sexual	14	4%	7	7
Titulo IV-Delitos Contra El Honor de La Persona Natural	0	0%	0	0
Titulo V-Delitos Contra El Orden Jurídico Familiar y El Estado Civil	112	29%	65	47
Titulo VI-Delitos Contra El Patrimonio Económico	113	30%	54	59
Titulo VII-Delitos Contra El Orden Económico	4	1%	3	1
Titulo VIII-Delitos Contra La Seguridad Jurídica de Los Medios Electrónicos	2	1%	2	0
Título IX -Delitos Contra La Seguridad Colectiva	58	15%	21	37
Titulo - X Delitos Contra La Administración Pública	3	1%	2	1
Titulo XI-Delitos Contra La Fe Pública	3	1%	2	1
Titulo XII-Delitos Contra La Administración de Justicia	7	2%	2	5
Titulo XIII-Delitos Contra El Ambiente y El Ordenamiento Territorial	7	2%	3	4
Titulo XIV-Delitos Contra La Personalidad Jurídica del Estado	0	0%	0	0
Título XV-Delitos Contra La Humanidad	0	0%	0	0

Nota: (P) Cifras Preliminares

Fuente: Centro de Estadísticas, Ministerio Público/Unidades Regionales de Herrera y Los Santos.



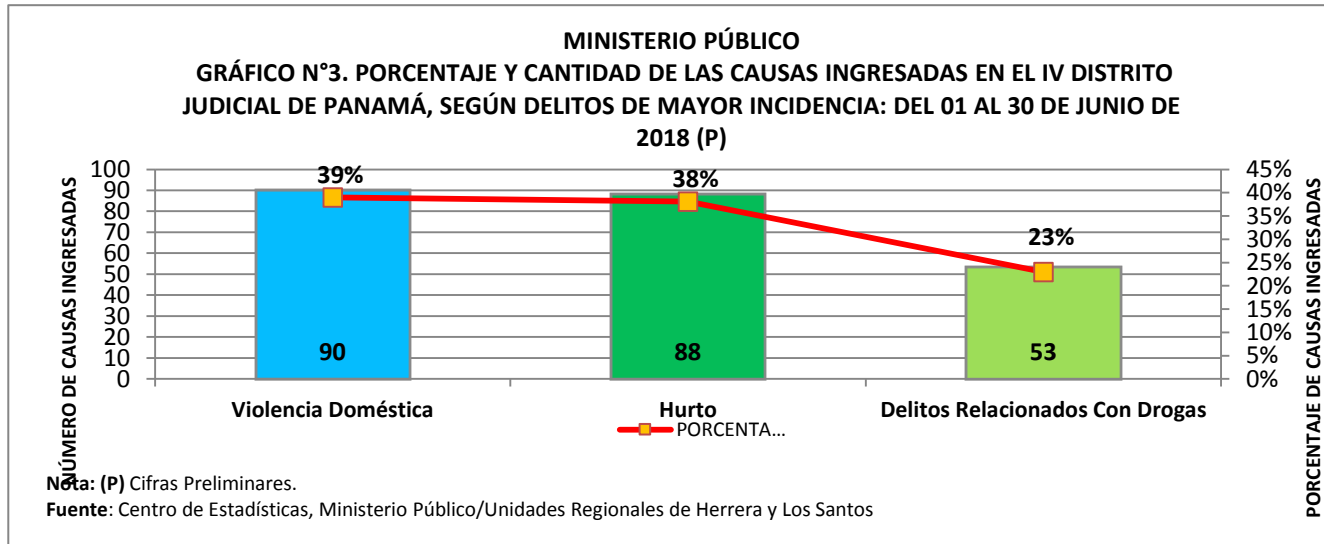
MINISTERIO PÚBLICO

CUADRO N°5. CAUSAS INGRESADAS EN EL IV DISTRITO JUDICIAL DE PANAMÁ, POR PROVINCIA SEGÚN DELITOS DE MAYOR INCIDENCIA: DEL 01 AL 30 DE JUNIO DE 2018 (P)

DELITO ESPECIFICO	NÚMERO	PORCENTAJE	HERRERA	LOS SANTOS
TOTAL	231	100%	106	125
Violencia Doméstica	90	39%	50	40
Hurto	88	38%	38	50
Delitos Relacionados Con Drogas	53	23%	18	35

Nota: (P) Cifras Preliminares

Fuente: Centro de Estadísticas, Ministerio Público/Unidades Regionales de Herrera y Los Santos.





MINISTERIO PÚBLICO

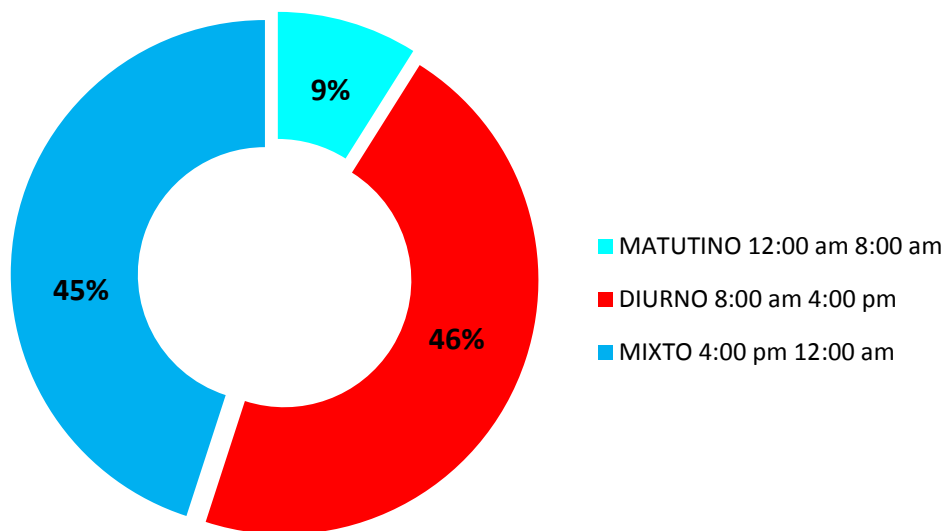
CUADRO N°6. CAUSAS INGRESADAS EN EL IV DISTRITO JUDICIAL DE PANAMÁ, POR PROVINCIA, SEGÚN TURNO:
DEL 01 AL 30 DE JUNIO DE 2018 (P)

<u>TURNO</u>	<u>TOTAL</u>	Herrera	Los Santos
<u>TOTAL</u>	<u>380</u>	<u>190</u>	<u>190</u>
MATUTINO 12:00 am 8:00 am	34	25	9
DIURNO 8:00 am 4:00 pm	175	87	88
MIXTO 4:00 pm 12:00 am	171	78	93

Nota: (P) Cifras Preliminares

Fuente: Centro de Estadísticas, Ministerio Público/Unidades Regionales de Herrera y Los Santos.

MINISTERIO PÚBLICO
GRÁFICO N°4. PORCENTAJE DE LAS CAUSAS INGRESADAS EN EL IV DISTRITO JUDICIAL DE
PANAMÁ, POR PROVINCIA, SEGÚN TURNO: DEL 01 AL 30 DE JUNIO DE 2018 (P)



Nota: (P) Cifras Preliminares

Fuente: Centro de Estadísticas, Ministerio Público/Unidades Regionales de Herrera y Los Santos.



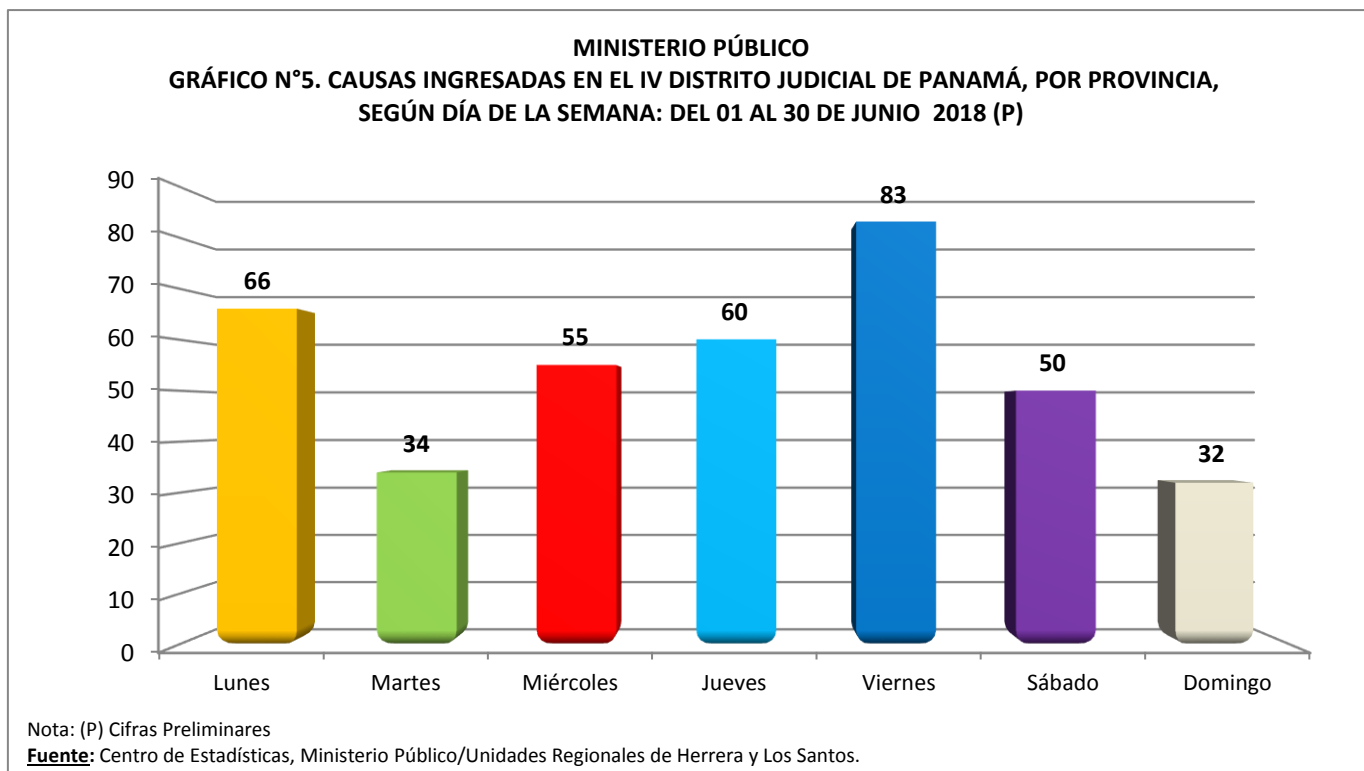
MINISTERIO PÚBLICO

CUADRO N°7. CAUSAS INGRESADAS EN EL IV DISTRITO JUDICIAL DE PANAMÁ, POR PROVINCIA, SEGÚN DÍA DE LA SEMANA:
DEL 01 AL 30 DE JUNIO DE 2018 (P)

<u>DÍA DE LA SEMANA</u>	<u>TOTAL</u>	<u>Herrera</u>	<u>Los Santos</u>
<u>TOTAL</u>	<u>380</u>	<u>190</u>	<u>190</u>
Lunes	66	37	29
Martes	34	21	13
Miércoles	55	29	26
Jueves	60	27	33
Viernes	83	34	49
Sábado	50	28	22
Domingo	32	14	18

Nota: (P) Cifras Preliminares

Fuente: Centro de Estadísticas, Ministerio Público/Unidades Regionales de Herrera y Los Santos.





MINISTERIO PÚBLICO

CUADRO N°8. NÚMERO DE AUDIENCIAS REALIZADAS EN EL CUARTO DISTRITO JUDICIAL DE PANAMÁ, POR PROVINCIA, SEGÚN TIPO DE AUDIENCIA: DEL 01 AL 30 DE JUNIO DE 2018 (P)

TIPO DE AUDIENCIAS	Total		CIRCUITO JUDICIAL	
	NÚMERO	PORCENTAJE	HERRERA	LOS SANTOS
TOTAL...	988	100.0	573	415
Audiencias de Control Posterior	96	9.7	46	50
Audiencia de Disposición de Evidencia	16	1.6	9	7
Audiencia de Legalización de Aprehesión	59	6.0	18	41
Audiencia de Formulación De Imputación	131	13.3	68	63
Audiencia de Solicitud de Medida Cautelar	20	2.0	10	10
Audiencia de Reemplazo de Medida Cautelar	0	0.0	–	0
Audiencia de Levantamiento de Medidas de Protección	4	0.4	–	4
Audiencias de Sobreseimiento	4	0.4	2	2
Audiencia de Acuerdo de Pena	16	1.6	12	4
Audiencia de Acusación	14	1.4	7	7
Audiencia de Suspensión del Proceso Sujeto a Condiciones	58	5.9	22	36
Audiencia de Sentencia	38	3.8	21	17
Audiencia de Derivación a Mediación	32	3.2	24	8
Audiencia de Desistimiento	13	1.3	10	3
Audiencia de Revisión de Cumplimiento de la Sentencia	22	2.2	22	0
Audiencia de Verificación del Proceso Sujeto a Condiciones	64	6.5	63	1
Audiencia de Apelación	7	0.7	5	2
Audiencia de Fase Intermedia	3	0.3	–	3
Audiencias innominadas	340	34.4	197	143
Audiencia de Juicio Oral	8	0.8	5	3
Audiencia de Acumulación de Casos	7	0.7	2	5
Audiencia de Revisión de la Medida	17	1.7	17	0
Audiencia de Afectación de Derechos	3	0.3	3	0
Audiencia de Secuestro Penal	1	0.1	1	0
Audiencia de Control de Legalidad	0	0.0	–	0
Audiencia de Revisión de archivos	0	0.0	–	0
Audiencia de Validación de Acuerdo de mediación	13	1.3	7	6
Audiencia de Revisión de Acuerdo de mediación	2	0.2	2	0
Audiencia de Anulación	0	0.0	–	0

Nota: (P) De las (36) audiencias registradas de Suspensión condicional del Proceso en la Provincia de Los Santos; (1) Fue Solicitud Negada. En Herrera se registró 23 Sentencias correspondiente a 12 Acuerdos de Pena, 6 Procedimiento Simplificado Inmediato y 5 Juicio Oral; en cuanto a las Suspensiones Condicionales se negó una (1) y se admitieron 21, y en las Imputaciones se admitieron 66, se negaron 2 y con respecto a las Medidas cautelares se admitieron 9 y una (1) fue negada..

Nota: (P) Cifras Preliminares.

Fuente: Centro de Estadísticas del Ministerio Público de Panamá, Unidades Regionales de Herrera y Los Santos



MINISTERIO PÚBLICO

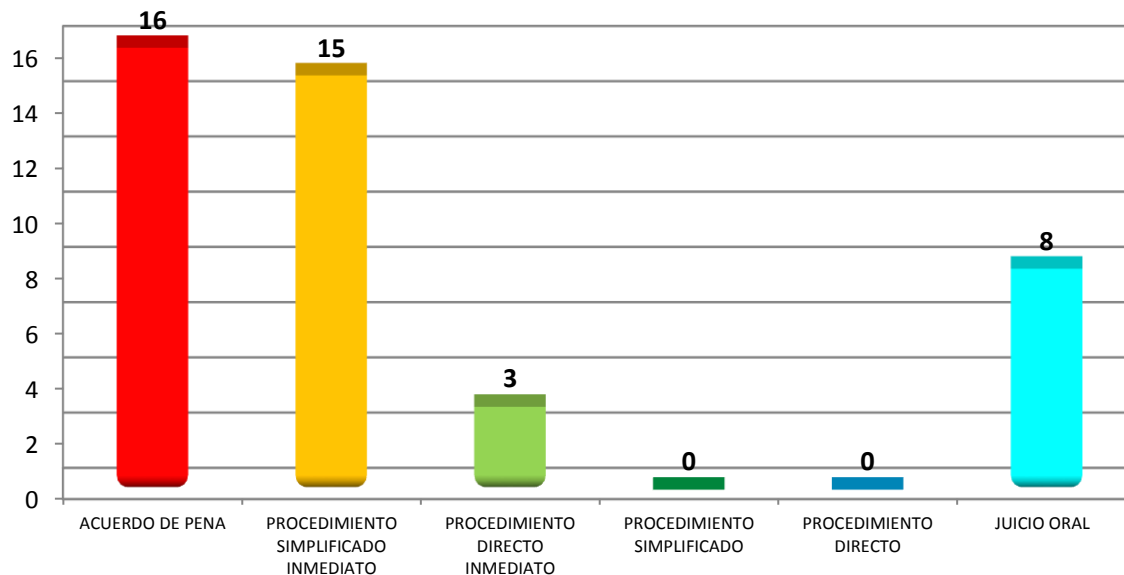
CUADRO N° 9. NÚMERO DE SENTENCIAS REGISTRADAS EN EL CUARTO DISTRITO JUDICIAL DE PANAMÁ, POR PROVINCIA, SEGÚN TIPO DE PROCEDIMIENTO APLICADO: DEL 01 AL 30 DE JUNIO DE 2018 (P)

SENTENCIAS	NÚMERO	PORCENTAJE	HERRERA	LOS SANTOS
TOTAL...	<u>42</u>	100%	23	19
ACUERDO DE PENA	16	38.1%	12	4
PROCEDIMIENTO SIMPLIFICADO INMEDIATO	15	35.7%	6	9
PROCEDIMIENTO DIRECTO INMEDIATO	3	7.1%	0	3
PROCEDIMIENTO SIMPLIFICADO	0	0.0%	0	0
PROCEDIMIENTO DIRECTO	0	0.0%	0	0
JUICIO ORAL	8	19.0%	5	3

Nota: (P) Cifras Preliminares.

Fuente: Centro de Estadísticas, Ministerio Público/Unidades Regionales de Herrera y Los Santos.

MINISTERIO PÚBLICO
GRÁFICO N°6. SENTENCIAS REGISTRADAS EN EL CUARTO DISTRITO JUDICIAL DE PANAMÁ, POR PROVINCIA, SEGÚN TIPO DE PROCEDIMIENTO APLICADO: DEL 01 AL 31 DE JUNIO DE 2018(P)



Nota: (P) Cifras Preliminares.

Fuente: Centro de Estadísticas, Ministerio Público/Unidades Regionales de Herrera y Los Santos.



MINISTERIO PÚBLICO

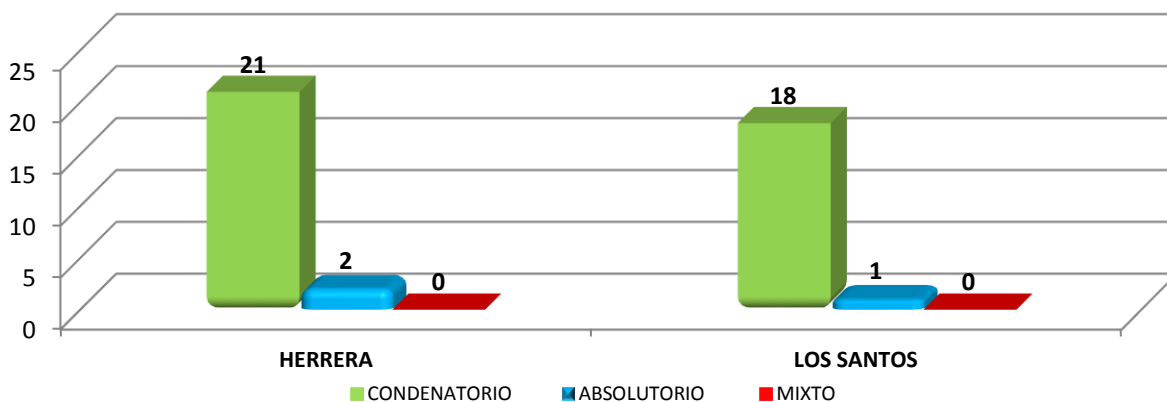
CUADRO N° 10. SENTENCIAS REGISTRADAS EN EL CUARTO DISTRITO JUDICIAL DE PANAMÁ, POR PROVINCIA, SEGÚN FALLO DEL JUEZ: DEL 01 AL 30 DE JUNIO DE 2018 (P)

FALLO DEL JUEZ	NÚMERO	PORCENTAJE	HERRERA	LOS SANTOS
TOTAL	42	100%	23	19
CONDENATORIO	39	92.9%	21	18
ABSOLUTORIO	3	7.1%	2	1
MIXTO	0	0.0%	0	0

Nota: (P) Cifras Preliminares.

Fuente: Centro de Estadísticas, Ministerio Público/Unidades Regionales de Herrera y Los Santos.

MINISTERIO PÚBLICO
GRÁFICO N°7. SENTENCIAS REGISTRADAS EN EL CUARTO DISTRITO JUDICIAL DE PANAMÁ, POR PROVINCIA, SEGÚN FALLO DEL JUEZ: DEL 01 AL 30 DE JUNIO DE 2018(P)



Nota: P) Cifras Preliminares.

Fuente: Centro de Estadísticas, Ministerio Público/Unidades Regionales de Herrera y Los Santos.



MINISTERIO PÚBLICO

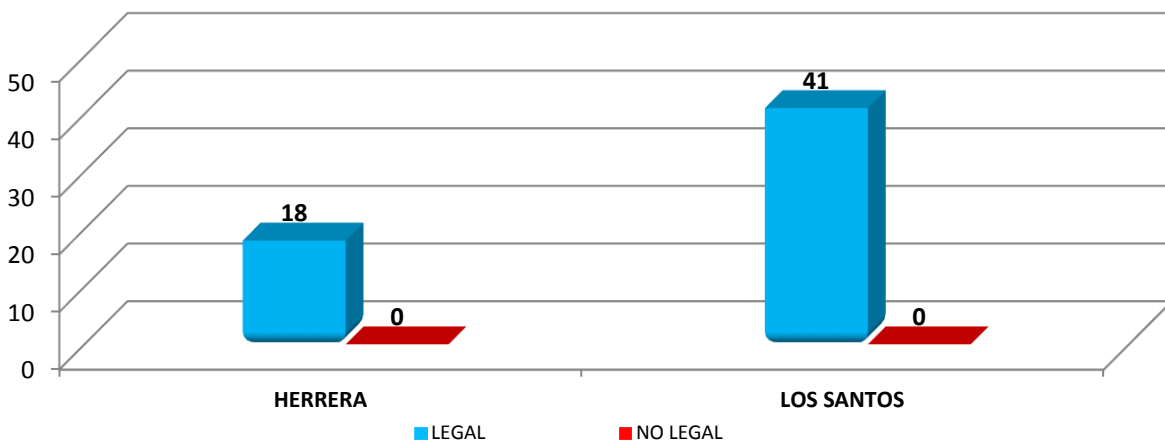
**CUADRO N° 11. APREHENSIONES REALIZADAS EN EL CUARTO DISTRITO JUDICIAL DE PANAMÁ, POR PROVINCIA, SEGÚN TIPO:
DEL 01 AL 30 DE JUNIO DE 2018 (P)**

APREHENSIONES	NÚMERO	PORCENTAJE	HERRERA	LOS SANTOS
TOTAL	59	100%	18	41
LEGAL	59	100%	18	41
NO LEGAL	0	0%	0	0

Nota: (P) Cifras Preliminares.

Fuente: Centro de Estadísticas, Ministerio Público/Unidades Regionales de Herrera y Los Santos.

MINISTERIO PÚBLICO
**GRÁFICO N°8. APREHENSIONES REALIZADAS EN EL CUARTO DISTRITO JUDICIAL DE PANAMÁ, POR
PROVINCIA, SEGÚN TIPO: DEL 01 AL 30 DE JUNIO DE 2018(P)**



Nota: (P) Cifras Preliminares.

Fuente: Centro de Estadísticas, Ministerio Público/Unidades Regionales de Herrera y Los Santos.



MINISTERIO PÚBLICO

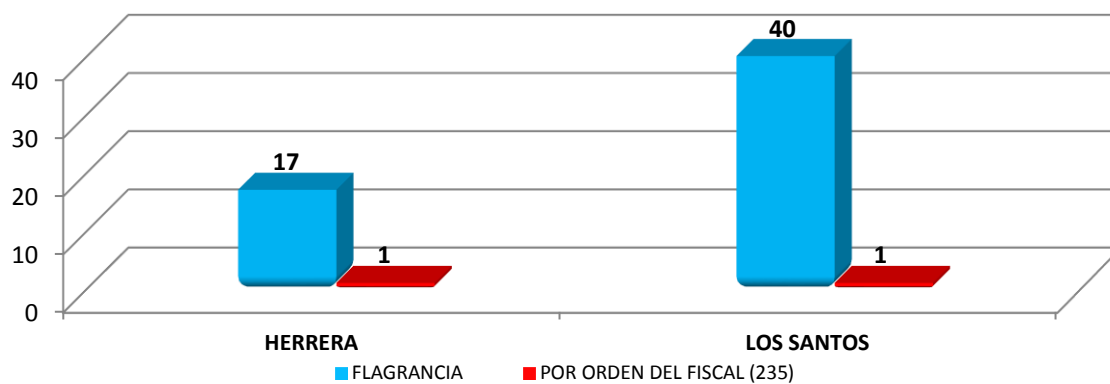
**CUADRO N° 12. APREHENSIONES REALIZADAS EN EL CUARTO DISTRITO JUDICIAL DE PANAMÁ, POR PROVINCIA, SEGÚN TIPO:
DEL 01 AL 30 DE JUNIO DE 2018(P)**

APREHENSIONES	NÚMERO	PORCENTAJE	HERRERA	LOS SANTOS
TOTAL...	59	100%	18	41
FLAGRANCIA	57	97%	17	40
POR ORDEN DEL FISCAL (235)	2	3%	1	1

Nota. (P) Cifras Preliminares

Fuente: Centro de Estadísticas, Ministerio Público/Unidades Regionales de Herrera y Los Santos.

MINISTERIO PÚBLICO
**GRÁFICO N°9. APREHENSIONES REALIZADAS EN EL CUARTO DISTRITO JUDICIAL DE PANAMÁ, POR
PROVINCIA, SEGÚN TIPO: DEL 01 AL 31 DE MAYO DE 2018(P)**



Nota: (P): Cifras Preliminares.

Fuente: Centro de Estadísticas, Ministerio Público/Unidades Regionales de Herrera y Los Santos.



MINISTERIO PÚBLICO

CUADRO N° 13. MEDIDAS CAUTELARES REGISTRADAS EN EL CUARTO DISTRITO JUDICIAL DE PANAMÁ, POR POR PROVINCIA, SEGÚN TIPO: DEL 01 AL 30 DE JUNIO DE 2018 (P)

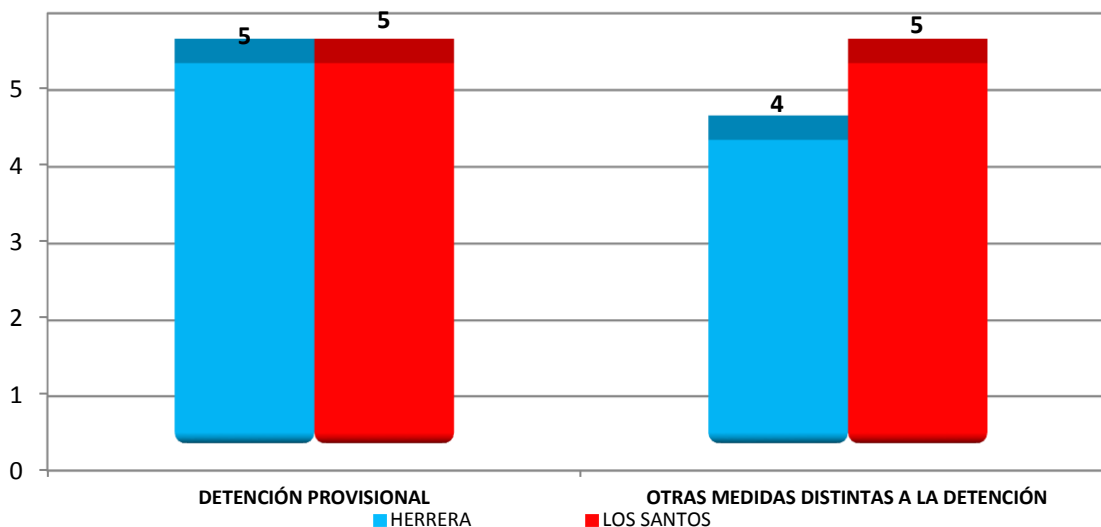
MEDIDAS CAUTELARES	NÚMERO	PORCENTAJE	DETENCIÓN PROVISIONAL	OTRAS MEDIDAS DISTINTAS A LA DETENCIÓN
TOTAL	19	100%	10	9
HERRERA	9	47.4%	5	4
LOS SANTOS	10	52.6%	5	5

Nota: Los datos de Medidas Cautelares no coinciden con los Tipos de audiencias ya que de 10 audiencias se negó una.

Nota: (P) Cifras Preliminares.

Fuente: Centro de Estadísticas, Ministerio Público/Unidades Regionales de Herrera y Los Santos.

MINISTERIO PÚBLICO
GRÁFICO No. 10. MEDIDAS CAUTELARES REGISTRADAS EN EL CUARTO DISTRITO JUDICIAL DE PANAMÁ, POR POR PROVINCIA, SEGÚN TIPO: DEL 01 AL 30 DE JUNIO DE 2018(P)



Nota: (P) Cifras Preliminares.

Fuente: Centro de Estadísticas, Ministerio Público/Unidades Regionales de Herrera y Los Santos.



MINISTERIO PÚBLICO

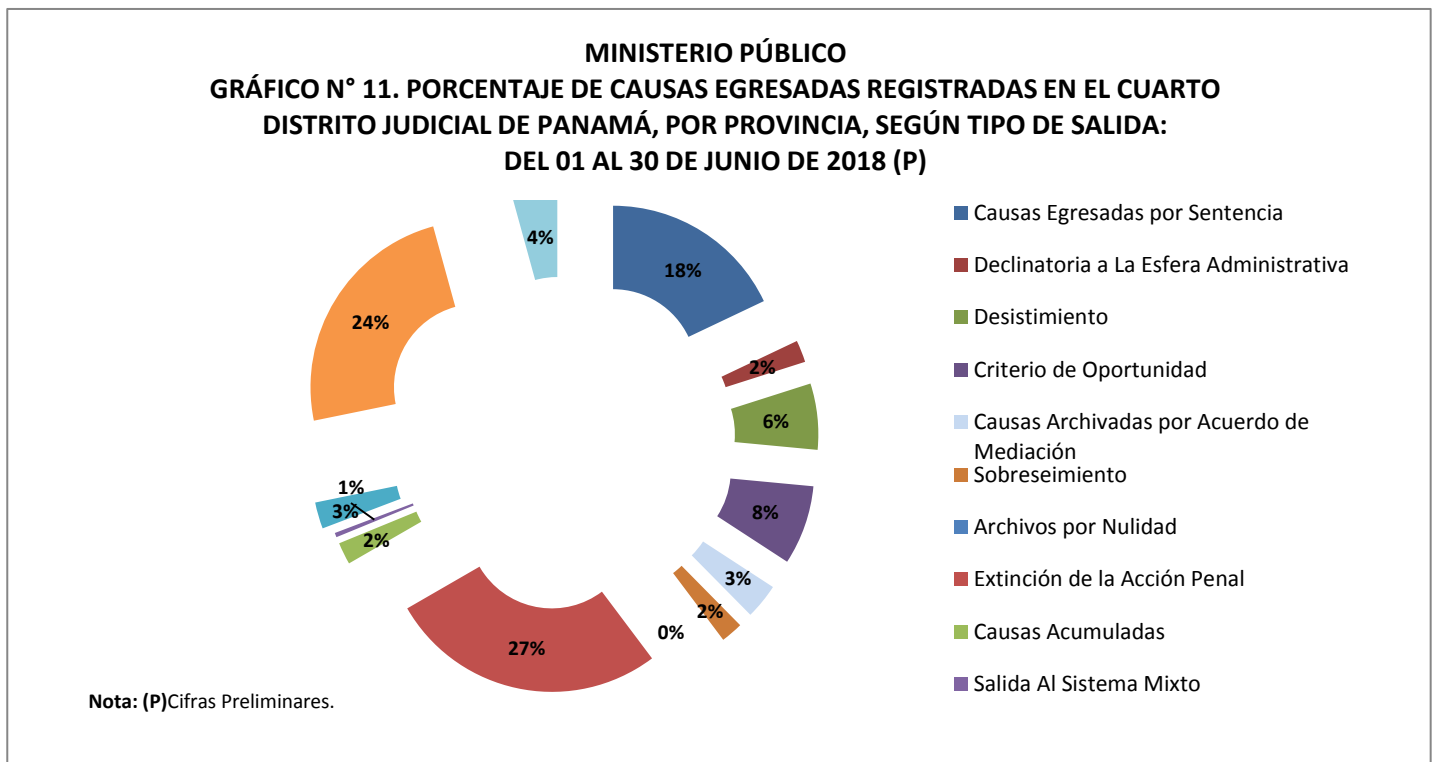
CUADRO N° 14. CAUSAS EGRESADAS REGISTRADAS EN EL CUARTO DISTRITO JUDICIAL DE PANAMÁ, POR PROVINCIA, SEGÚN TIPO DE SALIDA: DEL 01 AL 30 DE JUNIO DE 2018 (P)

TIPO DE SALIDA	NÚMERO	PORCENTAJE	HERRERA	LOS SANTOS
TOTAL	234	100%	108	126
Causas Egresadas por Sentencia	42	18%	23	19
Declinatoria a La Esfera Administrativa	5	2%	3	2
Desistimiento	15	6%	10	5
Criterio de Oportunidad	18	8%	10	8
Causas Archivadas por Acuerdo de Mediación	8	3%	4	4
Sobreseimiento	5	2%	3	2
Archivos por Nulidad	0	0%	0	0
Extinción de la Acción Penal	63	27%	24	39
Causas Acumuladas	5	2%	1	4
Salida Al Sistema Mixto	1	0%	1	0
Salida a La Ley 40	6	3%	4	2
Suspensión del Proceso Sujeto a Condiciones	56	24%	21	35
Suspensión por Cumplimiento de Acuerdo de Mediación	10	4%	4	6

Nota: (P) En Los Santos el total de Causas Egresadas por Suspensión condicional del Proceso no cuadra con las audiencias de suspensión Condicional porque (1) solicitud fue negada. En Herrera las audiencias de Suspensión Condicional no cuadra con las causas egresadas porque una suspensión fue negada.

Nota: (P) Cifras Preliminares.

Fuente: Centro de Estadísticas, Ministerio Público/Unidades Regionales de Herrera y Los Santos.





MINISTERIO PÚBLICO

CUADRO N° 15. CAUSAS EN SUSPENSIÓN REGISTRADAS EN EL CUARTO DISTRITO JUDICIAL DE PANAMÁ, POR PROVINCIA, SEGÚN TIPO DE SUSPENSIÓN: DEL 01 AL 30 DE JUNIO DE 2018 (P)

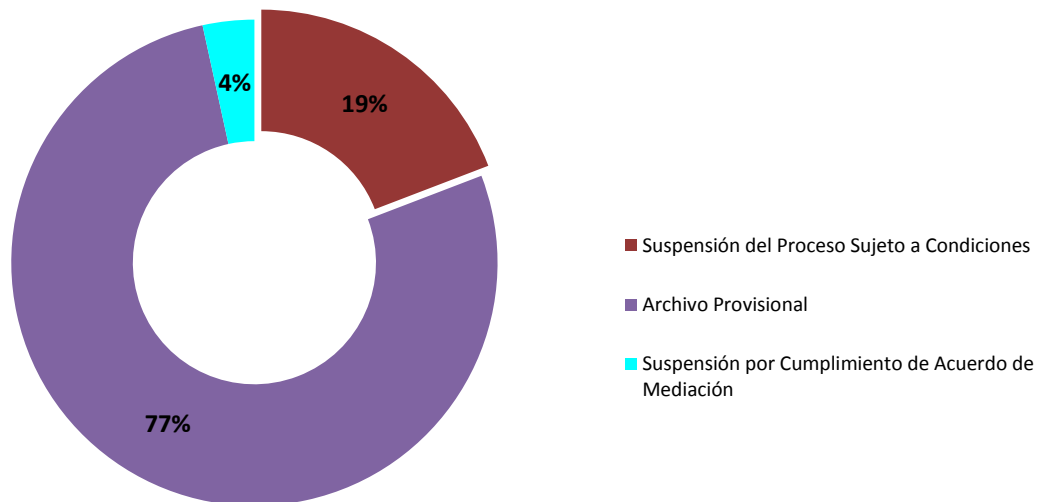
TIPO DE SUSPENSIÓN	NÚMERO	PORCENTAJE	HERRERA	LOS SANTOS
TOTAL...	292	100%	155	137
Suspensión del Proceso Sujeto a Condiciones	56	19%	21	35
Archivo Provisional	226	77%	130	96
Suspensión por Cumplimiento de Acuerdo de Mediación	10	3%	4	6

Nota: (P) El total de Causas Egresadas por Suspensión condicional del Proceso no cuadra con las audiencias de suspensión Condicional porque en Los Santos (1) solicitud fue negada. En Herrera las audiencias de Suspensión condicional no cuadra con las Suspensiones egresadas ya que una (1) fue negada.

Nota: (P) Cifras preliminares

Fuente: Centro de Estadísticas, Ministerio Público/Unidades Regionales de Herrera y Los Santos.

MINISTERIO PÚBLICO
GRÁFICO N°12. PORCENTAJE DE CAUSAS EN SUSPENSIÓN REGISTRADAS EN EL CUARTO DISTRITO JUDICIAL DE PANAMÁ, POR PROVINCIA, SEGÚN TIPO DE SUSPENSIÓN: DEL 01 AL 30 DE JUNIO DE 2018 (P)



Nota: (P) Cifras Preliminares.

Fuente: Centro de Estadísticas, Ministerio Público/Unidades Regionales de Herrera y Los Santos.



MINISTERIO PÚBLICO

CUADRO N° 16. CAUSAS EGRESADAS POR MÉTODOS ALTERNOS DE RESOLUCIÓN DE CONFLICTO REGISTRADAS EN EL IV DISTRITO JUDICIAL DE PANAMÁ, POR PROVINCIA, SEGÚN TIPO DE MÉTODO: DEL 01 AL 30 DE JUNIO DE 2018 (P)

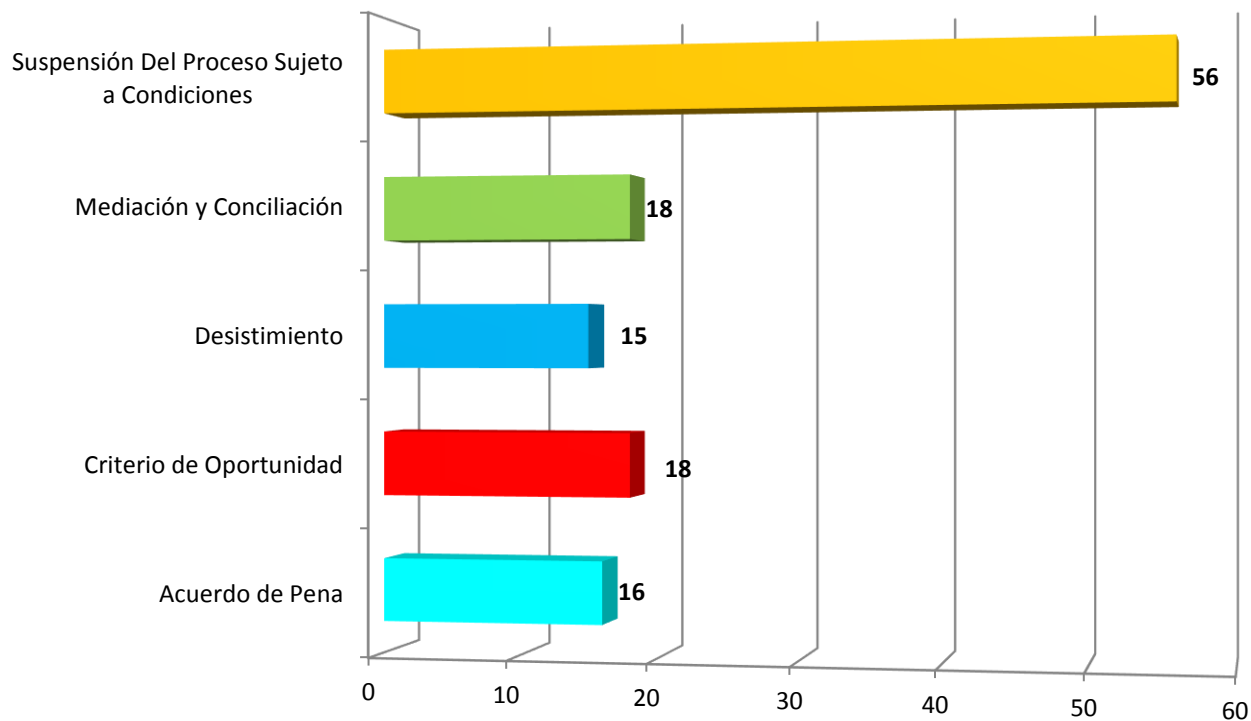
METODOS ALTERNOS	NÚMERO	PORCENTAJE	HERRERA	LOS SANTOS
TOTAL	123	100%	61	62
Acuerdo de Pena	16	13%	12	4
Criterio de Oportunidad	18	15%	10	8
Desistimiento	15	12%	10	5
Mediación y Conciliación	18	15%	8	10
Suspensión Del Proceso Sujeto a Condiciones	56	46%	21	35

Nota: (P) El total de Causas Egresadas por Suspensión condicional del Proceso no cuadra con las audiencias de suspensión Condicional porque en Los Santos una (1) solicitud fue negada. En Herrera se realizaron 21 audiencias de Suspensión condicional admitidas y una que se negó por lo que no cuadra con las causas egresadas.

Nota: (P) Cifras Preliminares

Fuente: Centro de Estadísticas, Ministerio Público/Unidades Regionales de Herrera y Los Santos.

MINISTERIO PÚBLICO
 GRÁFICO No. 13. CAUSAS EGRESADAS POR MÉTODOS ALTERNOS DE RESOLUCIÓN DE CONFLICTO REGISTRADAS EN EL IV DISTRITO JUDICIAL DE PANAMÁ, POR PROVINCIA, SEGÚN TIPO DE MÉTODO: DEL 01 AL 30 DE JUNIO DE 2018 (P)



Nota: (P) Cifras Preliminares.

Fuente: Centro de Estadísticas, Ministerio Público/Unidades Regionales de Herrera y Los Santos.



MINISTERIO PÚBLICO

CUADRO N°17. CAUSAS EGRESADAS POR MÉTODOS ALTERNOS DE SOLUCIÓN DE CONFLICTO REGISTRADAS, EN EL CUARTO DISTRITO JUDICIAL DE PANAMÁ, POR PROVINCIA, SEGÚN DELITO GENÉRICO: DEL 01 AL 30 DE JUNIO DE 2018 (P)

DELITO GÉNÉRICO	NÚMERO	PORCENTAJE	HERRERA	LOS SANTOS
TOTAL	123	100%	61	62
Titulo I-Delitos Contra La Vida y La Integridad Personal	15	12%	8	7
Titulo II-Delitos Contra La Libertad	2	2%	2	0
Titulo III-Delitos Contra La Libertad E Integridad Sexual	8	7%	4	4
Titulo IV-Delitos Contra El Honor de La Persona Natural	1	1%	1	0
Titulo V-Delitos Contra El Orden Jurídico Familiar y El Estado Civil	29	24%	15	14
Titulo VI-Delitos Contra El Patrimonio Económico	30	24%	17	13
Titulo VII-Delitos Contra El Orden Económico	1	1%	1	0
Titulo VIII-Delitos Contra La Seguridad Jurídica de Los Medios Electrónicos	0	0%	0	0
Título IX -Delitos Contra La Seguridad Colectiva	35	28%	13	22
Titulo - X Delitos Contra La Administración Pública	0	0%	0	0
Titulo XI-Delitos Contra La Fe Pública	0	0%	0	0
Titulo XII-Delitos Contra La Administración de Justicia	1	1%	0	1
Titulo XIII-Delitos Contra El Ambiente y El Ordenamiento Territorial	1	1%	0	1
Titulo XIV-Delitos Contra La Personalidad Jurídica del Estado	0	0%	0	0
Título XV-Delitos Contra La Humanidad	0	0%	0	0

Nota: (P) Cifras Preliminares

Fuente: Centro de Estadísticas, Ministerio Público/Unidades Regionales de Herrera y Los Santos.



MINISTERIO PÚBLICO

CUADRO N°18. SENTENCIAS REGISTRADAS, EN EL CUARTO DISTRITO JUDICIAL DE PANAMÁ, POR PROVINCIA, SEGÚN DELITO GENÉRICO: DEL 01 AL 30 DE JUNIO DE 2018 (P)

DELITO GÉNÉRICO	NÚMERO	PORCENTAJE	HERRERA	LOS SANTOS
TOTAL	42	100%	23	19
Título I-Delitos Contra La Vida y La Integridad Personal	1	2%	1	0
Título II-Delitos Contra La Libertad	0	0%	0	0
Título III-Delitos Contra La Libertad E Integridad Sexual	4	10%	2	2
Título IV-Delitos Contra El Honor de La Persona Natural	0	0%	0	0
Título V-Delitos Contra El Orden Jurídico Familiar y El Estado Civil	2	5%	1	1
Título VI-Delitos Contra El Patrimonio Económico	4	10%	4	0
Título VII-Delitos Contra El Orden Económico	0	0%	0	0
Título VIII-Delitos Contra La Seguridad Jurídica de Los Medios Electrónicos	0	0%	0	0
Título IX -Delitos Contra La Seguridad Colectiva	31	74%	15	16
Título - X Delitos Contra La Administración Pública	0	0%	0	0
Título XI-Delitos Contra La Fe Pública	0	0%	0	0
Título XII-Delitos Contra La Administración de Justicia	0	0%	0	0
Título XIII-Delitos Contra El Ambiente y El Ordenamiento Territorial	0	0%	0	0
Título XIV-Delitos Contra La Personalidad Jurídica del Estado	0	0%	0	0
Título XV-Delitos Contra La Humanidad	0	0%	0	0

Nota: (P) Cifras Preliminares.

Fuente: Centro de Estadísticas, Ministerio Público/Unidades Regionales de Herrera y Los Santos.



MINISTERIO PÚBLICO

**CUADRO N°19. NÚMERO DE ARCHIVOS REGISTRADOS, EN EL CUARTO DISTRITO JUDICIAL DE PANAMÁ, POR PROVINCIA,
SEGÚN DELITO GENÉRICO: DEL 01 AL 30 DE JUNIO DE 2018 (P)**

DELITO GENÉRICO	NÚMERO	PORCENTAJE	HERRERA	LOS SANTOS
TOTAL	226	100%	130	96
Título I-Delitos Contra La Vida y La Integridad Personal	9	4%	6	3
Título II-Delitos Contra La Libertad	2	1%	2	0
Título III-Delitos Contra La Libertad E Integridad Sexual	14	6%	11	3
Título IV-Delitos Contra El Honor de La Persona Natural	1	0%	1	0
Título V-Delitos Contra El Orden Jurídico Familiar y El Estado Civil	45	20%	34	11
Título VI-Delitos Contra El Patrimonio Económico	132	58%	62	70
Título VII-Delitos Contra El Orden Económico	3	1%	2	1
Título VIII-Delitos Contra La Seguridad Jurídica de Los Medios Electrónicos	0	0%	0	0
Título IX -Delitos Contra La Seguridad Colectiva	8	4%	4	4
Título - X Delitos Contra La Administración Pública	1	0%	0	1
Título XI-Delitos Contra La Fe Pública	4	2%	1	3
Título XII-Delitos Contra La Administración de Justicia	2	1%	2	0
Título XIII-Delitos Contra El Ambiente y El Ordenamiento Territorial	5	2%	5	0
Título XIV-Delitos Contra La Personalidad Jurídica del Estado	0	0%	0	0
Título XV-Delitos Contra La Humanidad	0	0%	0	0

Nota: (P) Cifras Preliminares

Fuente: Centro de Estadísticas, Ministerio Público/Unidades Regionales de Herrera y Los Santos.



MINISTERIO PÚBLICO

**CUADRO N°20. IMPUTACIONES REGISTRADAS, EN EL CUARTO DISTRITO JUDICIAL DE PANAMÁ, POR PROVINCIA,
SEGÚN DELITO GENÉRICO: DEL 01 AL 30 DE JUNIO DE 2018 (P)**

DELITO GENÉRICO	NÚMERO	PORCENTAJE	HERRERA	LOS SANTOS
TOTAL	129	100%	66	63
Título I-Delitos Contra La Vida y La Integridad Personal	11	9%	8	3
Título II-Delitos Contra La Libertad	1	1%	1	0
Título III-Delitos Contra La Libertad E Integridad Sexual	3	2%	2	1
Título IV-Delitos Contra El Honor de La Persona Natural	0	0%	0	0
Título V-Delitos Contra El Orden Jurídico Familiar y El Estado Civil	28	22%	18	10
Título VI-Delitos Contra El Patrimonio Económico	21	16%	16	5
Título VII-Delitos Contra El Orden Económico	5	4%	4	1
Título VIII-Delitos Contra La Seguridad Jurídica de Los Medios Electrónicos	0	0%	0	0
Título IX -Delitos Contra La Seguridad Colectiva	52	40%	16	36
Título - X Delitos Contra La Administración Pública	2	2%	0	2
Título XI-Delitos Contra La Fe Pública	1	1%	1	0
Título XII-Delitos Contra La Administración de Justicia	5	4%	0	5
Título XIII-Delitos Contra El Ambiente y El Ordenamiento Territorial	0	0%	0	0
Título XIV-Delitos Contra La Personalidad Jurídica del Estado	0	0%	0	0
Título XV-Delitos Contra La Humanidad	0	0%	0	0

Nota: (P) Cifras Preliminares

Fuente: Centro de Estadísticas, Ministerio Público/Unidades Regionales de Herrera y Los Santos.