



MINISTERIO PÚBLICO
PROCURADURÍA GENERAL DE LA NACIÓN
UNIDAD DE PROTECCIÓN A VÍCTIMAS, TESTIGOS, PERITOS Y DEMÁS INTERVINIENTES

**Cuadro 1. NÚMEROS DE VÍCTIMAS, TESTIGOS, PERITOS Y DEMÁS INTERVINIENTE EN LOS PROCESOS PENALES, A NIVEL NACIONAL;
 POR SEXO Y RANGO EDAD SEGÚN TIPO DE DELITOS GÉNERICOS:
 DEL 1 DE ENERO AL 30 DE JUNIO 2018 (P)**

DELITOS	TOTAL	SEXO Y RANGO EDAD												SIN DATOS
		FEMENINO						MASCULINO						
		0 -9	10 -17	18 -29	30 - 49	50 y Más	SIN DATOS	0 -9	10 -17	18 -29	30 - 49	50 y Más	SIN DATOS	
TOTAL...	9424	749	1959	1453	1801	492	484	514	519	201	280	178	447	347
Delitos Contra La Vida y La Integridad Personal	998	33	70	171	213	76	91	29	25	29	31	19	143	68
Delitos Contra La Libertad	192	9	55	21	22	7	22	8	13	2	10	5	11	7
Delitos Contra La Libertad E Integridad Sexual	2317	285	1238	255	139	25	97	87	79	29	11	9	31	32
Delitos Contra El Honor de La Persona Natural	40	1	0	3	7	5	1	0	1	4	4	9	3	2
Delitos Contra El Orden Jurídico Familiar y El Estado Civil	5100	408	570	916	1346	358	210	379	377	80	175	115	139	27
Delitos Contra El Patrimonio Económico	329	11	15	43	36	14	27	8	16	15	26	13	46	59
Delitos Contra El Orden Económico	7	0	0	1	0	0	1	0	0	0	0	0	0	5
Delitos Contra La Seguridad Jurídica de Los Medios Electrónicos	1	0	0	0	1	0	0	0	0	0	0	0	0	0
Delitos Contra La Seguridad Colectiva	148	0	0	2	3	1	16	2	1	0	4	0	51	68
Delitos Contra La Administración Pública	18	0	2	0	3	0	2	0	1	3	6	0	1	0
Delitos Contra La Fe Pública	9	0	0	0	1	3	0	0	0	0	0	1	0	4
Delitos Contra La Administración de Justicia	11	0	0	5	3	2	0	0	0	0	0	0	0	1
Delitos Contra El Ambiente y El Ordenamiento Territorial	0	0	0	0	0	0	0	0	0	0	0	0	0	0
Delitos Contra La Personalidad Jurídica del Estado	0	0	0	0	0	0	0	0	0	0	0	0	0	0
Delitos Contra La Humanidad	135	1	0	26	17	0	5	0	5	37	13	5	13	13
Sin Identificar*	119	1	9	10	10	1	12	1	1	2	0	2	9	61

Nota(P): Esta información corresponde a datos preliminares 2018 tomadas de las Unidades de Protección a Víctimas, Testigos, Peritos y Demás intervinientes. *Además los datos sin identificar corresponden a testigo protegidos por lo que no contamos con el delito, edad y sexo específico de la víctima.

Fuente: Unidades de Atenciones a Víctimas



MINISTERIO PÚBLICO
PROCURADURÍA GENERAL DE LA NACIÓN
UNIDAD DE PROTECCIÓN A VÍCTIMAS, TESTIGOS, PERITOS Y DEMÁS INTERVINIENTES

**Cuadro 2. NÚMEROS DE INGRESOS EN LOS PROCESOS PENALES A NIVEL NACIONAL,
 POR ÁREA GEOGRÁFICA SEGÚN TIPO DE DELITO GÉNÉRICO:
 DEL 1 DE ENERO AL 30 DE JUNIO 2018 (P)**

TIPO DE DELITOS	TOTAL	ÁREA GEOGRÁFICA										
		PANAMÁ	SAN MIGUELITO	PANAMÁ OESTE	COLÓN	DARIÉN	COCLÉ	VERAGUAS	HERRERA	LOS SANTOS	CHIRIQUÍ	BOCAS DEL TORO
TOTAL...	9424	2626	706	1253	713	701	507	409	356	422	979	752
Delitos Contra La Vida y La Integridad Personal	973	279	92	143	233	3	26	24	20	48	57	48
Delitos Contra La Libertad	430	21	19	59	21	47	53	37	24	14	59	76
Delitos Contra La Libertad E Integridad Sexual	2124	518	115	354	129	200	124	118	62	65	285	154
Delitos Contra El Honor de La Persona Natural	84	18	8	7	0	1	5	1	0	2	6	36
Delitos Contra El Orden Jurídico Familiar y El Estado Civil	5101	1639	389	662	228	345	285	217	236	261	458	381
Delitos Contra El Patrimonio Económico	272	53	41	19	51	6	7	11	7	11	28	38
Delitos Contra El Orden Económico	14	3	1	0	0	0	2	0	0	0	0	8
Delitos Contra La Seguridad Jurídica de Los Medios Electrónicos	1	0	1	0	0	0	0	0	0	0	0	0
Delitos Contra La Seguridad Colectiva	135	46	6	4	49	3	3	0	4	2	11	7
Delitos Contra La Administración Pública	17	1	0	0	0	2	1	0	0	0	9	4
Delitos Contra La Fe Pública	41	2	2	0	0	33	0	0	0	0	4	0
Delitos Contra La Administración de Justicia	8	5	1	1	0	0	0	1	0	0	0	0
Delitos Contra El Ambiente y El Ordenamiento Territorial	1	0	0	0	0	0	0	0	0	1	0	0
Delitos Contra La Personalidad Jurídica del Estado	2	0	1	0	0	0	0	0	0	0	1	0
Delitos Contra La Humanidad	104	40	0	0	0	52	0	0	0	0	12	0
Sin Identificar*	117	1	30	4	2	9	1	0	3	18	49	0

Nota(P): Esta información corresponde a datos preliminares 2018 tomadas de las Unidades de Protección a Víctimas, Testigos, Peritos y Demás intervinientes.* Además los datos sin identificar corresponden a información de la cual no contamos con el delito específico.

Fuente: Unidades de Atenciones a Víctimas



MINISTERIO PÚBLICO

PROCURADURÍA GENERAL DE LA NACIÓN

UNIDAD DE PROTECCIÓN A VÍCTIMAS, TESTIGOS, PERITOS Y DEMÁS INTERVINIENTES

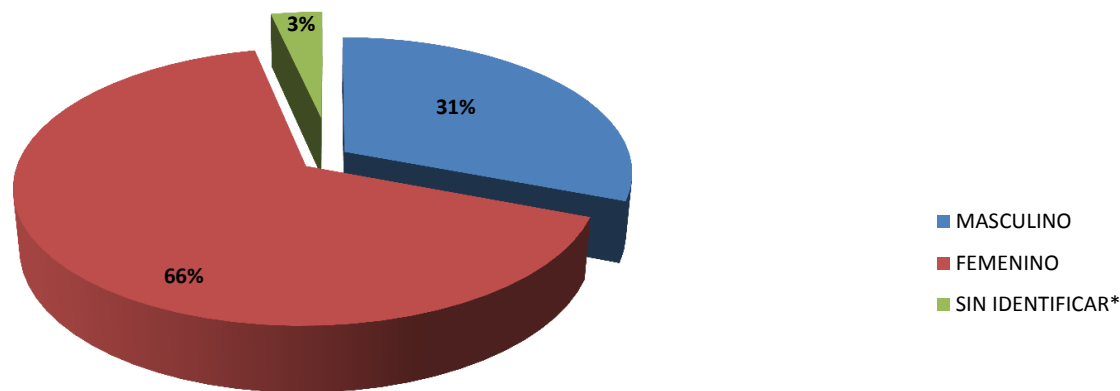
Cuadro 3. NÚMEROS DE VÍCTIMAS EN LOS PROCESOS PENALES, A NIVEL NACIONAL, POR ÁREA GEOGRÁFICA SEGÚN GÉNERO:
DEL 1 DE ENERO AL 30 DE JUNIO 2018 (P)

GÉNERO	TOTAL	ÁREA GEOGRÁFICA										
		PANAMÁ	SAN MIGUELITO	PANAMÁ OESTE	COLÓN	DARIÉN	COCLÉ	VERAGUAS	HERRERA	LOS SANTOS	CHIRIQUÍ	BOCAS DEL TORO
TOTAL...	9424	2626	706	1253	713	701	507	409	356	422	979	752
MASCULINO	2902	789	242	484	321	128	113	120	90	88	333	194
FEMENINO	6197	1742	443	750	389	551	375	288	254	321	552	532
SIN IDENTIFICAR*	325	95	21	19	3	22	19	1	12	13	94	26

Nota(P): Esta información corresponde a datos preliminares 2018 tomadas de las Unidades de Protección a Víctimas, Testigos, Peritos y Demás intervinientes. *Además los datos sin identificar corresponden aquellos donde no contamos con el género específico.

Fuente: Unidades de Atenciones a Víctimas

Gráfico 1. PORCENTAJE DE NÚMEROS DE VÍCTIMAS EN LA UNIDAD DE PROTECCIÓN A VÍCTIMAS, TESTIGOS, PERITOS Y DEMÁS INTERVINIENTES DE LOS PROCESOS PENALES, A NIVEL NACIONAL, POR GÉNERO: DEL 1 DE ENERO AL 30 DE JUNIO DEL 2018



Fuente: Unidades de Atenciones a Víctimas



MINISTERIO PÚBLICO
PROCURADURÍA GENERAL DE LA NACIÓN
UNIDAD DE PROTECCIÓN A VÍCTIMAS, TESTIGOS, PERITOS Y DEMÁS INTERVINIENTES


Cuadro 4. NÚMEROS DE INGRESOS DE LOS PROCESOS PENALES, A NIVEL NACIONAL,
POR ÁREA GEOGRÁFICA; SEGÚN TIPO DE ATENCIÓN BRINDADA A LAS VÍCTIMAS:
DEL 1 DE ENERO AL 30 DE JUNIO 2018 (P)

ESPECIALIDAD	TOTAL	ÁREA GEOGRÁFICA										
		PANAMÁ	SAN MIGUELITO	PANAMÁ OESTE	COLÓN	DARIÉN	COCLÉ	VERAGUAS	HERRERA	LOS SANTOS	CHIRIQUÍ	BOCAS DEL TORO
TOTAL...	18837	4887	1904	2533	1022	2602	586	496	764	909	2225	909
PSICOLOGÍA	14084	4249	1463	2162	622	2162	331	260	382	573	1264	616
TRABAJO SOCIAL	3397	207	305	342	265	440	176	141	262	191	940	128
ATENCIÓN LEGAL	1356	431	136	29	135	0	79	95	120	145	21	165

Nota(P): Esta información corresponde a datos preliminares 2018 tomadas de las Unidades de Protección a Víctimas, Testigos, Peritos y Demás intervinientes. Sin embargo cabe mencionar que la información que se refleja son la atenciones ya que en cada caso se les brinda varias atenciones de especialidad.

Fuente: Unidades de Atenciones a Víctimas

Gráfico 2. NÚMEROS DE INGRESOS DE LA UNIDAD DE PROTECCIÓN A VÍCTIMAS, TESTIGOS, PERITOS Y DEMÁS INTERVINIENTES DE LOS PROCESOS PENALES, A NIVEL NACIONAL, POR TIPO DE ATENCIÓN BRINDADA A LAS VÍCTIMAS: DEL 1 DE ENERO AL 30 DE JUNIO DEL 2018



Fuente: Unidades de Atenciones a Víctimas



MINISTERIO PÚBLICO

PROCURADURÍA GENERAL DE LA NACIÓN

UNIDAD DE PROTECCIÓN A VÍCTIMAS, TESTIGOS, PERITOS Y DEMÁS INTERVINIENTES

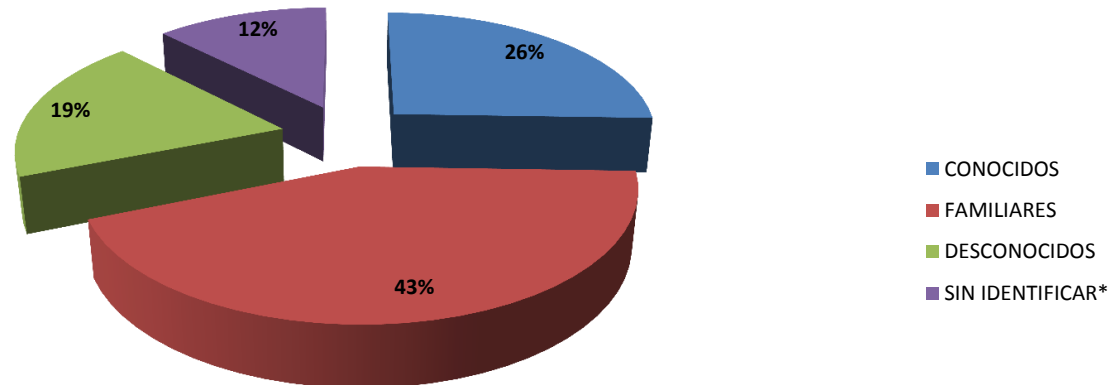
Cuadro 5. NÚMEROS DE INGRESOS DE CARPETAS DE LA UNIDAD DE PROTECCIÓN A VÍCTIMAS DE LOS PROCESOS PENALES, A NIVEL NACIONAL, POR ÁREA GEOGRÁFICA SEGÚN TIPO DE RELACIÓN CON LA VÍCTIMA: DEL 1 DE ENERO AL 30 DE JUNIO 2018 (P)

RELACIÓN CON LA VÍCTIMA	TOTAL	ÁREA GEOGRÁFICA										
		PANAMÁ	SAN MIGUELITO	PANAMÁ OESTE	COLÓN	DARIÉN	COCLÉ	VERAGUAS	HERRERA	LOS SANTOS	CHIRIQUÍ	BOCAS DEL TORO
TOTAL...	9424	2626	706	1253	713	701	507	409	356	422	979	752
CONOCIDOS	2404	588	185	321	108	135	131	104	83	135	300	314
FAMILIARES	4089	1338	296	607	212	310	226	190	207	141	396	166
DESCONOCIDOS	1765	693	116	127	160	115	98	105	10	2	73	266
SIN IDENTIFICAR*	1166	7	109	198	233	141	52	10	56	144	210	6

Nota(P): Esta información corresponde a datos preliminares 2018 tomadas de las Unidades de Protección a Víctimas, Testigos, Peritos y Demás intervinientes. *Además los datos sin identificar corresponden aquellos donde no contamos con la especificación de la relación de la víctima.

Fuente: Unidades de Atenciones a Víctimas

Gráfico 3. PORCENTAJE DEL NÚMEROS DE INGRESOS DE CARPETAS DE LA UNIDAD DE PROTECCIÓN A VÍCTIMAS DE LA UNIDAD DE PROTECCIÓN A VÍCTIMAS, TESTIGOS, PERITOS Y DEMÁS INTERVINIENTES DE LOS PROCESOS PENALES, A NIVEL NACIONAL, POR TIPO DE RELACIÓN DEL AGRES



Fuente: Unidades de Atenciones a Víctimas



MINISTERIO PÚBLICO
 PROCURADURÍA GENERAL DE LA NACIÓN

UNIDAD DE PROTECCIÓN A VÍCTIMAS, TESTIGOS, PERITOS Y DEMÁS INTERVINIENTES

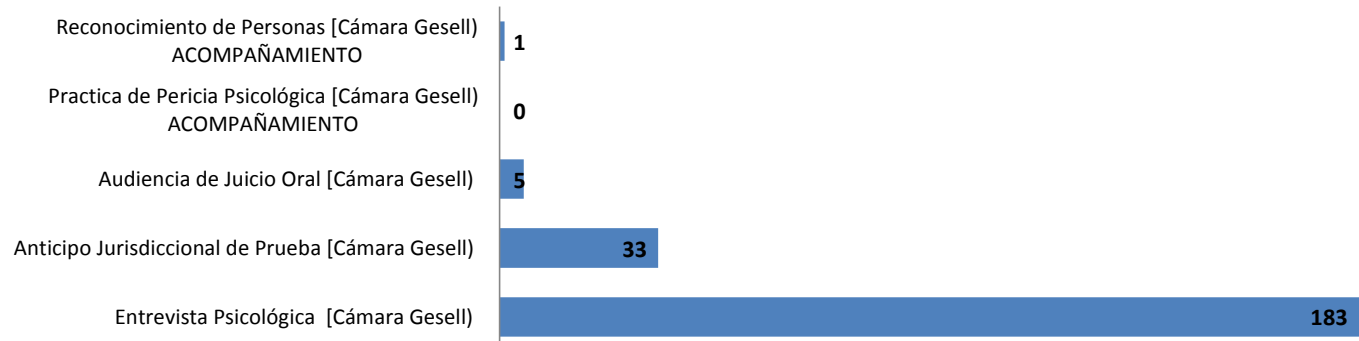
Cuadro 6. NÚMEROS DE INGRESOS DE CARPETAS DE LA UNIDAD DE PROTECCIÓN A VÍCTIMAS DE LOS PROCESOS PENALES, A NIVEL NACIONAL, POR ÁREA GEOGRÁFICA SEGÚN, TIPO DE SERVICIO DE LA CAMARA DE GESELL: DEL 1 DE ENERO AL 30 DE JUNIO 2018 (P)

TIPOS DE SERVICIOS	ÁREA GEOGRÁFICA						
	TOTAL	PANAMÁ	PANAMÁ OESTE	HERRERA	LOS SANTOS	CHIRIQUÍ	BOCAS DEL TORO
TOTAL...	222	74	44	25	25	28	26
Entrevista Psicológica [Cámara Gesell)	183	56	34	19	25	28	21
Anticipo Jurisdiccional de Prueba [Cámara Gesell)	33	13	10	6	0	0	4
Audiencia de Juicio Oral [Cámara Gesell)	5	5	0	0	0	0	0
Practica de Pericia Psicológica [Cámara Gesell) ACOMPAÑAMIENTO	0	0	0	0	0	0	0
Reconocimiento de Personas [Cámara Gesell) ACOMPAÑAMIENTO	1	0	0	0	0	0	1

Nota(P): Esta información corresponde a datos preliminares 2018 tomadas de las Unidades de Protección a Víctimas, Testigos, Peritos y Demás intervinientes.

Fuente: Unidades de Atenciones a Víctimas

Gráfico 4. NÚMEROS DE INGRESOS DE CARPETAS DE LA UNIDAD DE PROTECCIÓN A VÍCTIMAS DE LOS PROCESOS PENALES, A NIVEL NACIONAL, POR ÁREA GEOGRÁFICA A NIVEL NACIONAL SEGÚN, TIPO DE SERVICIO DE LA CAMARA DE GESELL: DEL 1 DE ENERO AL 30 DE JUNIO 2018



Fuente: Unidades de Atenciones a Víctimas