



**PROCURADURIA GENERAL DE LA NACIÓN
MINISTERIO PÚBLICO**

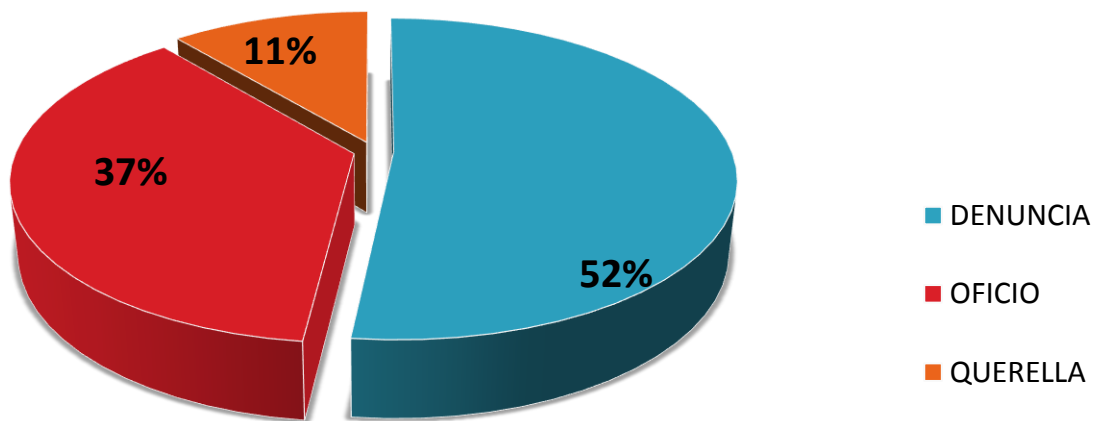
CUADRO N°1. CAUSAS INGRESADAS EN DELITOS DE AMBIENTE, POR TIPO DE DENUNCIA , SEGÚN UNIDAD RECEPTORA:
DE 1 AL 30 DE JUNIO 2018 (P)

| UNIDAD RECEPTORA | TOTAL | TIPO DE DENUNCIA | | |
|--|-----------|------------------|-----------|----------|
| | | DENUNCIA | OFICIO | QUERELLA |
| TOTAL... | 27 | 14 | 10 | 3 |
| Unidad Receptora - Sede Principal Ministerio Público Changuinola. | 4 | 1 | 3 | - |
| Atención Primaria de Metetí | 3 | 1 | 2 | - |
| Atención Primaria Sede Principal Edificio El Victorioso Panamá Oeste | 2 | - | 1 | 1 |
| Sede Principal MP David, edificio PH Torres | 2 | 2 | - | - |
| Otras Unidades de Atención Primaria | 16 | 10 | 4 | 2 |

Nota: (P) se refiere a los datos preliminares

Fuente: Centro de Estadísticas, Ministerio Público de Panamá/Plataforma del Sistema Penal Acusatorio.

MINISTERIO PÚBLICO
GRÁFICA N° 1. PORCENTAJE DE CAUSAS INGRESADAS EN DELITOS DE AMBIENTE, POR TIPO DE DENUNCIA , SEGÚN UNIDAD RECEPTORA: DE 1 AL 30 DE JUNIO 2018 (P)



Fuente: Centro de Estadísticas, Ministerio Público de Panamá/Plataforma del Sistema Penal Acusatorio.



**PROCURADURIA GENERAL DE LA NACIÓN
MINISTERIO PÚBLICO**

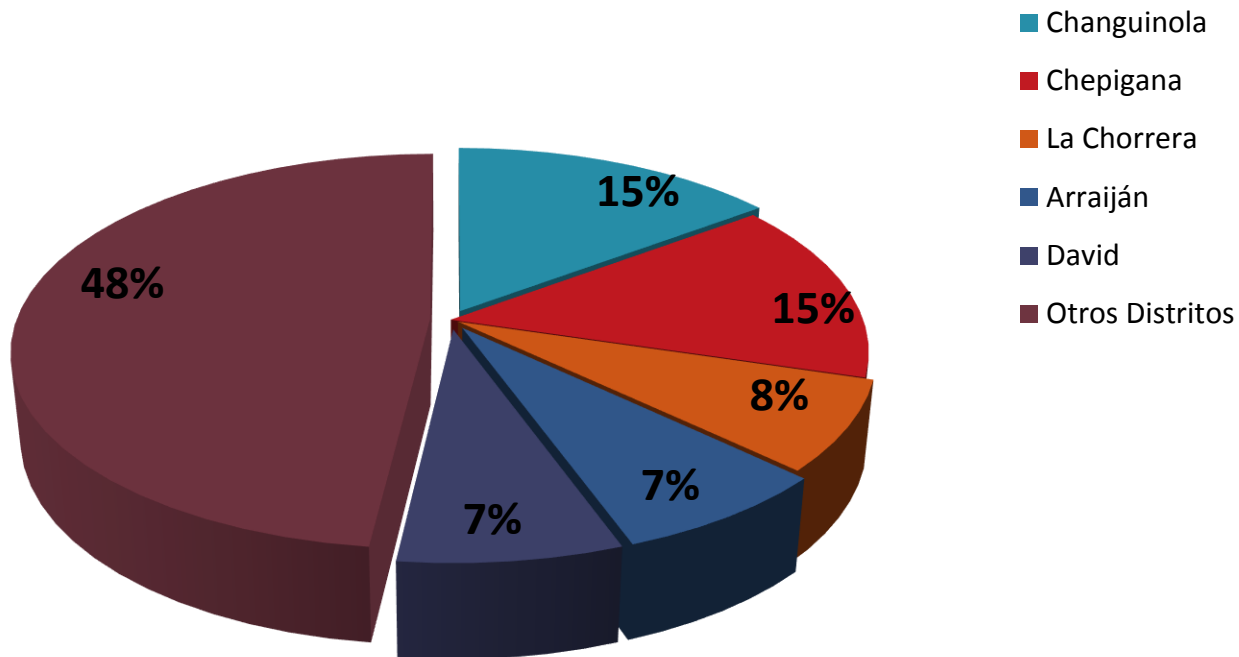
CUADRO N° 2. DISTRIBUCIÓN DE LAS CAUSAS REGISTRADAS EN DELITOS DE AMBIENTE, SEGÚN DISTRITO: DE 1 AL 30 DE JUNIO 2018(P)

| DISTRITOS | NÚMERO | PORCENTAJE |
|-----------------|-----------|-------------|
| TOTAL... | 27 | 100% |
| Changuinola | 4 | 15% |
| Chepigana | 4 | 15% |
| La Chorrera | 2 | 7% |
| Arraiján | 2 | 7% |
| David | 2 | 7% |
| Otros Distritos | 13 | 48% |

Nota: (P) se refiere a los datos preliminares

Fuente: Centro de Estadísticas, Ministerio Público de Panamá/Plataforma del Sistema Penal Acusatorio.

MINISTERIO PÚBLICO
GRÁFICA N° 2. PORCENTAJE DE DISTRIBUCIÓN DE LAS CAUSAS REGISTRADAS EN DELITOS DE AMBIENTE, SEGÚN DISTRITO: DE 1 AL 30 DE JUNIO 2018(P)



Fuente: Centro de Estadísticas, Ministerio Público de Panamá/Plataforma del Sistema Penal Acusatorio. .



**PROCURADURIA GENERAL DE LA NACIÓN
MINISTERIO PÚBLICO**

**CUADRO N°3. CAUSAS INGRESADAS EN DELITOS DE AMBIENTE, SEGÚN DELITO ESPECIFICO:
DE 1 AL 30 DE JUNIO 2018(P)**

| DELITO ESPECIFICO | NÚMERO | PORCENTAJE |
|--|-----------|-------------|
| TOTAL... | 27 | 100% |
| Construcción de diques o muros de contención y/o desvíos de causas sin autorización | 1 | 4% |
| Contra Los Animales Doméstico | 10 | 37% |
| Destrucción de los recursos naturales | 9 | 33% |
| Ejecución de Obras sin la aprobación previa de los requisitos establecidos | 1 | 4% |
| Extraer recursos o especies de la vida silvestre, acuática o terrestre protegidas o en peligro de extinción | 1 | 4% |
| Promueva la aprobación de un estudio de impacto ambiental u otro documento con inobservancia de la normativa ambiental | 1 | 4% |
| Tala o destrucción de formaciones vegetales arbóreas o arbustico en áreas especiales | 4 | 15% |

Nota: (P) se refiere a los datos preliminares

Fuente: Centro de Estadísticas, Ministerio Público de Panamá/Plataforma del Sistema Penal Acusatorio.



**PROCURADURIA GENERAL DE LA NACIÓN
MINISTERIO PÚBLICO**

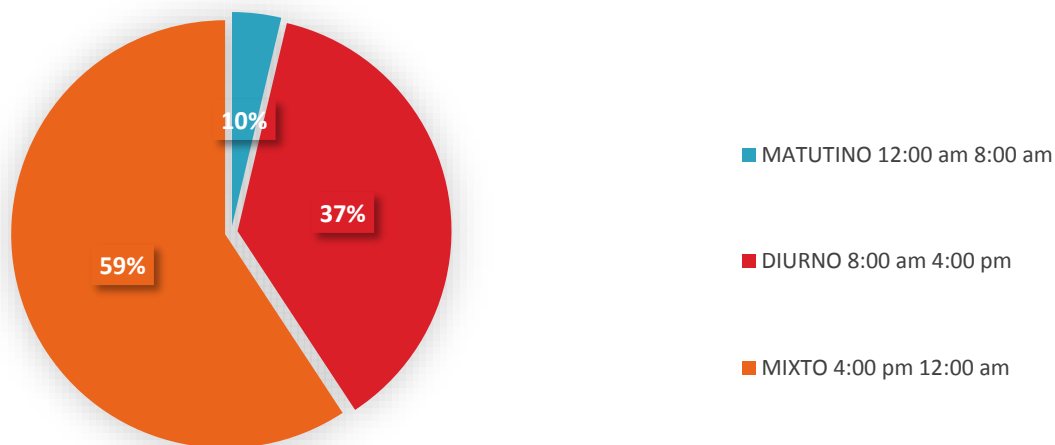
CUADRO N°4. CAUSAS INGRESADAS, EN DELITOS DE AMBIENTE, SEGÚN TURNO: DE 1 AL 30 DE JUNIO 2018(P)

| TURNO | NÚMERO | PORCENTAJE |
|---------------------------|-----------|-------------|
| TOTAL... | 27 | 100% |
| MATUTINO 12:00 am 8:00 am | 1 | 4% |
| DIURNO 8:00 am 4:00 pm | 10 | 37% |
| MIXTO 4:00 pm 12:00 am | 16 | 59% |

Nota: (P) se refiere a los datos preliminares

Fuente: Centro de Estadísticas, Ministerio Público de Panamá/Plataforma del Sistema Penal Acusatorio.

MINISTERIO PÚBLICO
GRÁFICO N°3. PORCENTAJE DE CAUSAS INGRESADAS EN DELITOS DE AMBIENTE, SEGÚN TURNO: DE 1 AL 30 DE JUNIO 2018 (P)



Fuente: Centro de Estadísticas, Ministerio Público de Panamá/Plataforma del Sistema Penal Acusatorio.



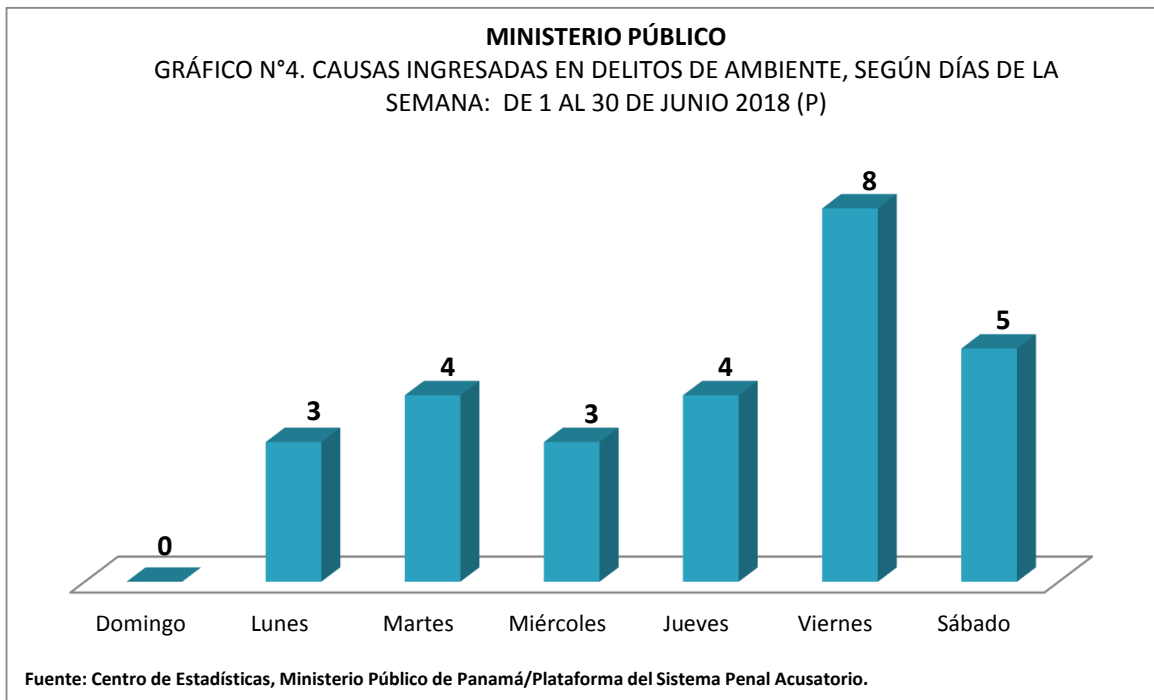
**PROCURADURIA GENERAL DE LA NACIÓN
MINISTERIO PÚBLICO**

CUADRO N°5. CAUSAS INGRESADAS EN DELITOS DE AMBIENTE, SEGÚN DÍA DE LA SEMANA: DE 1 AL 30 DE JUNIO 2018 (P)

| DÍA | NÚMERO | PORCENTAJE |
|-----------------|-----------|-------------|
| TOTAL... | 27 | 100% |
| Domingo | 0 | 0% |
| Lunes | 3 | 11% |
| Martes | 4 | 15% |
| Miércoles | 3 | 11% |
| Jueves | 4 | 15% |
| Viernes | 8 | 30% |
| Sábado | 5 | 19% |

Nota: (P) se refiere a los datos preliminares

Fuente: Centro de Estadísticas, Ministerio Público de Panamá/Plataforma del Sistema Penal Acusatorio.





**PROCURADURIA GENERAL DE LA NACIÓN
MINISTERIO PÚBLICO**

CUADRO N° 6. NÚMERO DE SENTENCIAS REGISTRADAS EN DELITOS DE AMBIENTE, SEGÚN TIPO DE PROCEDIMIENTO APLICADO: DE 1 AL 30 DE JUNIO 2018 (P)

| SENTENCIAS | NÚMERO | PORCENTAJE |
|---------------------------------|----------|-----------------|
| TOTAL... | 0 | #¡DIV/0! |
| ACUERDO DE PENA | 0 | #¡DIV/0! |
| PROCESO SIMPLIFICADO | 0 | #¡DIV/0! |
| PROCEDIMIENTO DIRECTO | 0 | #¡DIV/0! |
| PROCEDIMIENTO DIRECTO INMEDIATO | 0 | #¡DIV/0! |
| PROCESO SIMPLIFICADO INMEDIATO | 0 | #¡DIV/0! |
| JUICIO ORAL | 0 | #¡DIV/0! |

Nota: (P) se refiere a los datos preliminares

Fuente: Centro de Estadísticas, Ministerio Público de Panamá/Plataforma del Sistema Penal Acusatorio.



**PROCURADURIA GENERAL DE LA NACIÓN
MINISTERIO PÚBLICO**

CUADRO N° 7. CAUSAS EGRESADAS REGISTRADAS EN DELITOS DE AMBIENTE, SEGÚN TIPO DE SALIDA: DE 1 AL 30 DE JUNIO 2018 (P)

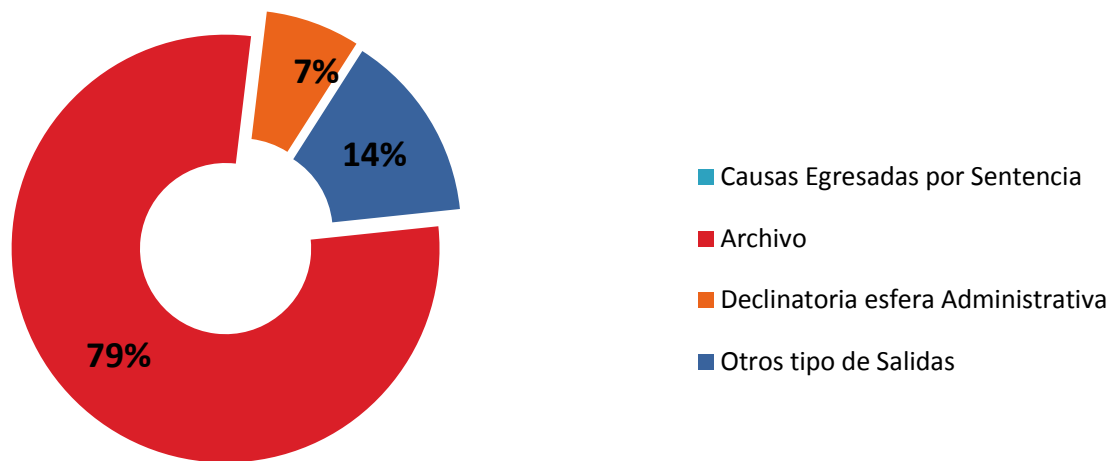
| TIPO DE SALIDA | NÚMERO | PORCENTAJE |
|------------------------------------|-----------|-------------|
| TOTAL... | 14 | 100% |
| Causas Egresadas por Sentencia | 0 | 0% |
| Archivo | 11 | 79% |
| Declinatoria esfera Administrativa | 1 | 7% |
| Otros tipo de Salidas | 2 | 14% |

Nota: (P) se refiere a los datos preliminares

Nota(2): en el Circuito Judicial de Coclé hubo un archivo provisional, de un caso Contra El Ambiente específicamente del artículo 421

Fuente: Centro de Estadísticas, Ministerio Público de Panamá/Plataforma del Sistema Penal Acusatorio.

MINISTERIO PÚBLICO
GRÁFICO N° 5. PORCENTAJE DE CAUSAS EGRESADAS REGISTRADAS EN DELITOS DE AMBIENTE, SEGÚN TIPO DE SALIDA: DE 1 AL 30 DE JUNIO 2018 (P)



Fuente: Centro de Estadísticas, Ministerio Público de Panamá/Plataforma del Sistema Penal Acusatorio.



**PROCURADURIA GENERAL DE LA NACIÓN
MINISTERIO PÚBLICO**

CUADRO N° 8. CAUSAS EGRESADAS POR MÉTODOS ALTERNOS DE SOLUCIÓN DE CONFLICTO, REGISTRADAS EN DELITOS DE AMBIENTE, SEGÚN TIPO: DE 1 AL 30 DE JUNIO 2018 (P)

| MÉTODOS ALTERNOS | NÚMERO | PORCENTAJE |
|---|----------|-------------|
| TOTAL... | 2 | 100% |
| Acuerdo de Pena | 0 | 0% |
| Criterio de Oportunidad | 1 | 50% |
| Desistimiento | 0 | 0% |
| Mediación y Conciliación | 0 | 0% |
| Suspensión del Proceso Sujeto a Condiciones | 1 | 50% |

Nota: (P) se refiere a los datos preliminares

Fuente: Centro de Estadísticas, Ministerio Público de Panamá/Plataforma del Sistema Penal Acusatorio.



**PROCURADURIA GENERAL DE LA NACIÓN
MINISTERIO PÚBLICO**

**CUADRO N°9. CAUSAS INGRESADAS EN DELITOS DE AMBIENTE, POR TIPO DE DELITO, SEGÚN PROVINCIA :
DE 1 AL 30 DE JUNIO 2018 (P)**

| PROVINCIA | TOTAL | TIPO DE DELITO | | | |
|---------------------|-----------|---------------------|--------------------|--|----------------|
| | | ANIMALES DOMESTICOS | RECURSOS NATURALES | TRAMITACION Y CUMPLIMIENTO URBANISTICO | VIDA SILVESTRE |
| TOTAL... | 27 | 10 | 14 | 2 | 1 |
| Chiriquí | 2 | 2 | - | - | - |
| Bocas Del Toro | 4 | 3 | 1 | - | - |
| Coclé | 0 | - | - | - | - |
| Colón | 1 | - | 1 | - | - |
| Comarca Emberá | 0 | - | - | - | - |
| Comarca Kuna Yala | 0 | - | - | - | - |
| Comarca Ngöbe Buglé | 0 | - | - | - | - |
| Darién | 4 | - | 4 | - | - |
| Herrera | 3 | 2 | 1 | - | - |
| Los Santos | 4 | 1 | 3 | - | - |
| Panamá | 4 | - | 2 | 2 | - |
| Panamá Oeste | 4 | 2 | 1 | - | 1 |
| Veraguas | 1 | - | 1 | - | - |

Nota: (P) se refiere a los datos preliminares

Fuente: Centro de Estadísticas, Ministerio Público de Panamá/Plataforma del Sistema Penal Acusatorio.