



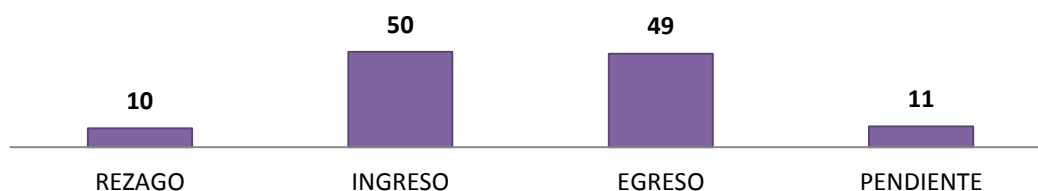
**MINISTERIO PÚBLICO
OFICINA DE CONSEJO DISCIPLINARIO
CUADRO 1. MOVIMIENTO DE EXPEDIENTES
DEL 1 DE ENERO AL 30 DE JUNIO 2018(p)**

MOVIMIENTO DE EXPEDIENTE	TOTAL	%
REZAGO	10
INGRESO	50
EGRESO	49	81.7%
PENDIENTE	11	18.3%

(p): se refiere a cifras preliminares

Fuente: Ministerio Público, Oficina De Consejo Disciplinario

Grafica 1. MOVIMIENTO DE EXPEDIENTES EN LAS OFICINA DE CONSEJO DISCIPLINARIO SEGÚN TIPO: DEL 1 DE ENERO AL 30 DE JUNIO DEL 2018



Fuente: Ministerio Público, Oficina De Consejo Disciplinario

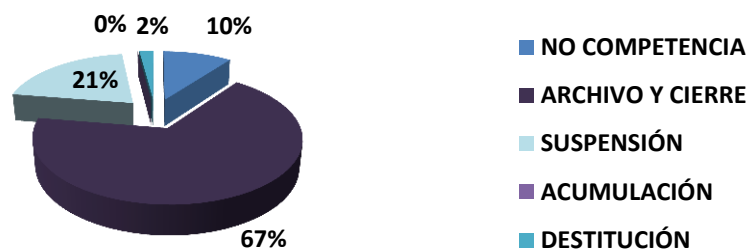
**MINISTERIO PÚBLICO
OFICINA DE CONSEJO DISCIPLINARIO
CUADRO 2. TIPOS DE SALIDAS
DEL 1 DE ENERO AL 30 DE JUNIO 2018(p)**

TIPOS DE SALIDAS	NÚMERO	%
TOTAL	49	100%
NO COMPETENCIA	5	10.2%
ARCHIVO Y CIERRE	33	67.3%
SUSPENSIÓN	10	20.4%
ACUMULACIÓN	0	0.0%
DESTITUCIÓN	1	2.0%

(p): se refiere a cifras preliminares

Fuente: Ministerio Público, Oficina De Consejo Disciplinario

Grafica 2. PORCENTAJE DE SALIDAS DE LOS EXPEDIENTES EN LAS OFICINA DE CONSEJO DISCIPLINARIO SEGÚN TIPO: DEL 1 DE ENERO AL 30 DE JUNIO 2018



Fuente: Ministerio Público, Oficina De Consejo Disciplinario



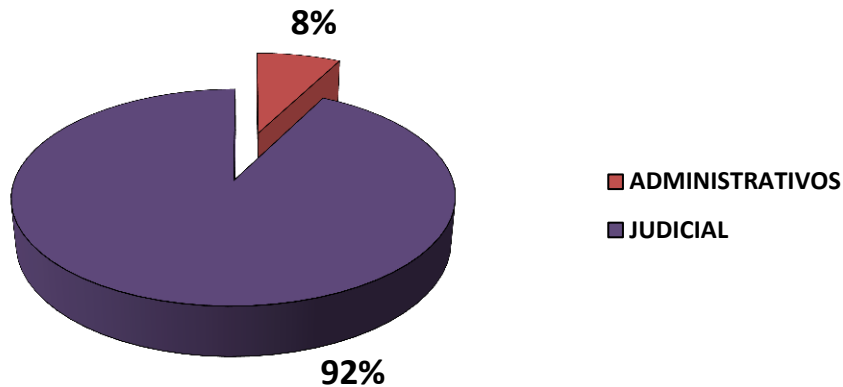
**MINISTERIO PÚBLICO
OFICINA DE CONSEJO DISCIPLINARIO
CUADRO 3. TIPO DE FUNCIONARIOS INVESTIGADOS
DEL 1 DE ENERO AL 30 DE JUNIO 2018(p)**

TIPO DE FUNCIONARIO	NÚMERO*	%
TOTAL	53	100%
ADMINISTRATIVOS	4	7.5%
JUDICIAL	49	92.5%

(p): se refiere a cifras preliminares

Fuente: Ministerio Público, Oficina De Consejo Disciplinario

Grafica 3. PORCENTAJE DE COLABORADORES INVESTIGADOS EN LAS OFICINA DE CONSEJO DISCIPLINARIO SEGÚN TIPO: DEL 1 DE ENERO AL 30 DE JUNIO DEL 2018



*Nota: El número de entradas no es igual a la cantidad de personas vinculadas ya que en mismo caso se pueden investigar a varios colaboradores.

Fuente: Ministerio Público, Oficina De Consejo Disciplinario