



MINISTERIO PÚBLICO
PROCURADURÍA GENERAL DE LA NACIÓN
Cuadro 1. PERSONAS ATENDIDAS EN EL CENTRO DE ATENCIÓN CIUDADANA DEL
PRIMER DISTRITO JUDICIAL; POR SERVICIOS, SEGÚN PROVINCIA:
DEL 1 AL 31 DE MAYO DEL 2018

SERVICIOS	TOTAL	COLÓN	PANAMÁ	PANAMÁ OESTE
TOTAL...	12964	1250	9105	2609
Denuncias o Querellas en TURNO	1040	65	259	716
Mediación / Conciliación	8	0	7	1
Diligencias en el Servicio de Investigación / Entrevistas, Entrega de Documentos	2949	26	2616	307
Unidad de Homicidios	171	30	67	74
Fiscalía de Familia	1089	259	182	648
Fiscalía de Adolescentes	290	112	79	99
Cita en la Unidad de Apoyo a Víctimas	86	2	27	57
Centro de Custodia de Bienes Aprehendidos	0	0	0	0
Copia de la Carpetilla	36	0	36	0
Copia de Diligencias / Revisión de Carpetillas	650	0	648	2
Queja o Reclamo	12	1	10	1
Información sobre su Proceso Penal	1872	630	1237	5
Información sobre los servicios que brinda el Ministerio Público	237	2	219	16
Su denuncia no es competencia del Ministerio Público	227	5	215	7
Notificación SPA	3555	93	2858	604
Notificación Descarga	665	23	574	68
Personería	77	2	71	4
Fiscalía de Droga	0	0	0	0

Fuente: Centro de Estadística; Atención Ciudadana.

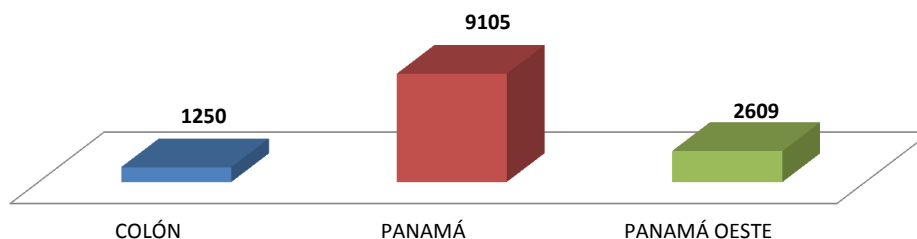
Análisis:

El Centro de Atención Ciudadana del Primer Distrito Judicial, para el mes de Mayo, atendió un total de 12964 personas, 1250 en la provincia de Colón, 9105 en la provincia de Panamá; y 2609 en la provincia de Panamá Oeste donde la mayor cantidad de atenciones fue por Notificación SPA con 3555 personas que representa un 27.4 %.



MINISTERIO PÚBLICO

Gráfico 1. PERSONAS ATENDIDAS EN EL CENTRO DE INFORMACIÓN DE ATENCIÓN CIUDADANA DEL,
PRIMER DISTRITO JUDICIAL, POR SERVICIO; SEGÚN PROVINCIA:
DEL 1 AL 31 DE MAYO DEL 2018

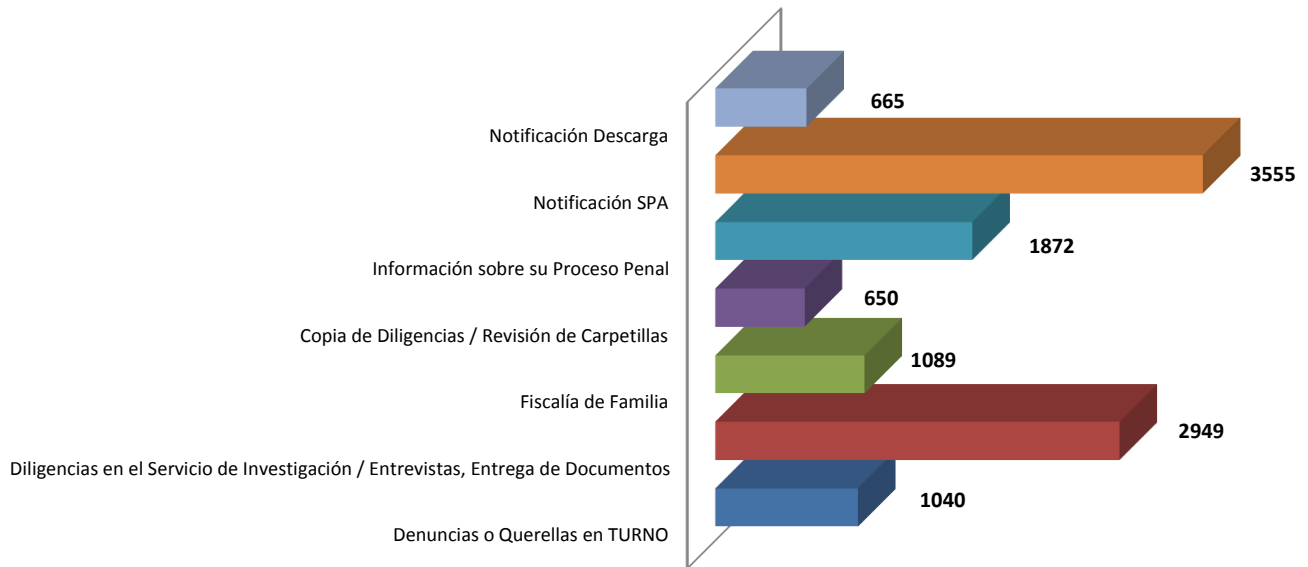


Fuente: Centro de Estadística; Atención Ciudadana.



MINISTERIO PÚBLICO

Gráfico 2. SERVICIOS DE ATENCIÓN CIUDADANA CON MAYOR INCIDENCIA DEL PRIMER DISTRITO JUDICIAL DE PANAMÁ DEL 1 AL 31 DE MAYO DEL 2018

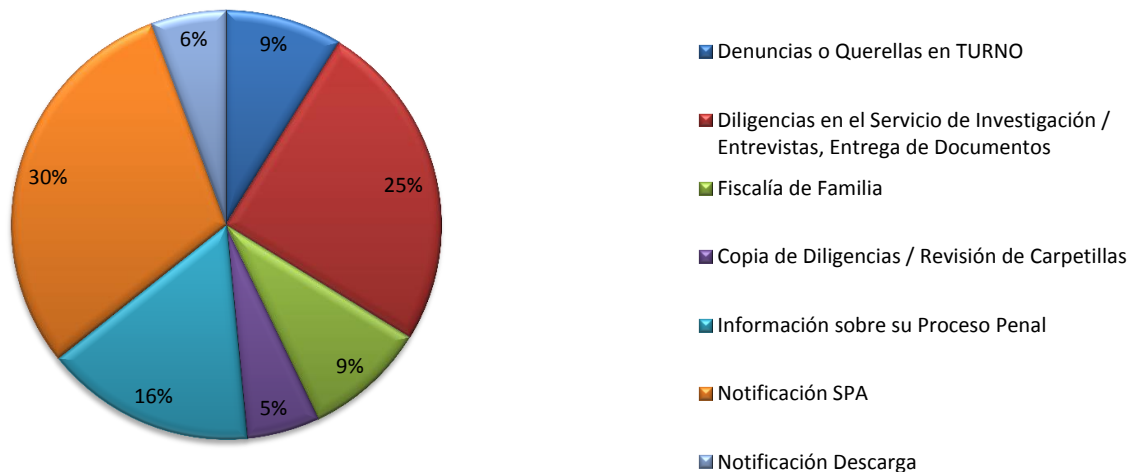


Fuente: Centro de Estadística; Atención Ciudadana



MINISTERIO PÚBLICO

Gráfico 3. PORCENTAJE DE LOS SERVICIOS DE ATENCIÓN CIUDADANA CON MAYOR INCIDENCIA DEL PRIMER DISTRITO JUDICIAL DE PANAMÁ DEL 1 AL 31 DE MAYO DEL 2018



Fuente: Centro de Estadística; Atención Ciudadana



MINISTERIO PÚBLICO

PROCURADURÍA GENERAL DE LA NACIÓN

Cuadro 2. PERSONAS ATENDIDAS EN EL CENTRO DE ATENCIÓN CIUDADANA DEL SEGUNDO DISTRITO JUDICIAL; POR SERVICIOS, SEGÚN PROVINCIA: DEL 1 AL 31 DE MAYO DEL 2018

SERVICIOS	TOTAL	COCLÉ	VERAGUAS
TOTAL...	1124	390	734
Denuncias o Querellas en TURNO	217	161	56
Mediación / Conciliación	10	0	10
Diligencias en el Servicio de Investigación / Entrevistas, Entrega de Documentos	512	198	314
Unidad de Homicidios	16	6	10
Fiscalía de Familia	148	13	135
Fiscalía de Adolescentes	16	0	16
Cita en la Unidad de Apoyo a Víctimas	4	4	0
Centro de Custodia de Bienes Aprehendidos	0	0	0
Copia de la Carpetilla	0	0	0
Copia de Diligencias / Revisión de Carpetillas	0	0	0
Queja o Reclamo	2	1	1
Información sobre su Proceso Penal	9	1	8
Información sobre los servicios que brinda el Ministerio Público	3	3	0
Su denuncia no es competencia del Ministerio Público	45	2	43
Notificación SPA	141	0	141
Notificación Descarga	1	1	0
Personería	0	0	0
Fiscalía de Droga	0	0	0

Fuente: Centro de Estadística; Atención Ciudadana.

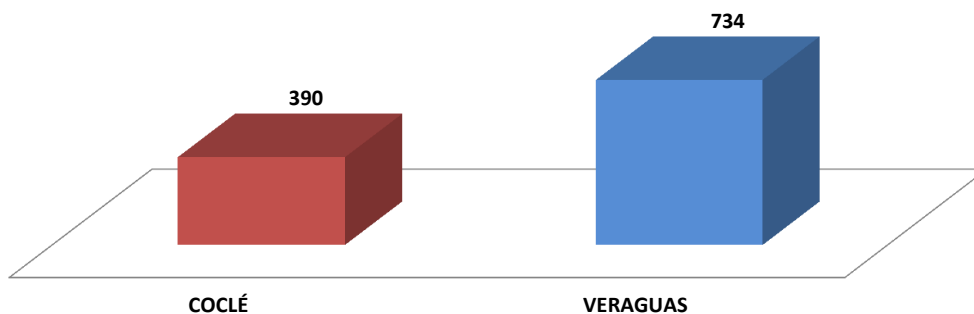
Análisis:

El Centro de Atención Ciudadana del Segundo Distrito Judicial, para el mes de Mayo, atendió un total de 1124 personas, 390 en la provincia de Coclé y 734 en la provincia de Veraguas; donde la mayor cantidad atenciones fue por Diligencias en el Servicio de Investigación / Entrevistas, Entrega de Documentos con 512 personas que representa un 45.6 %.



MINISTERIO PÚBLICO

Gráfico 4. PERSONAS ATENDIDAS EN EL CENTRO DE INFORMACIÓN DE ATENCIÓN CIUDADANA DEL SEGUNDO DISTRITO JUDICIAL, POR SERVICIO; SEGÚN PROVINCIA: DEL 1 AL 31 DE MAYO DEL 2018

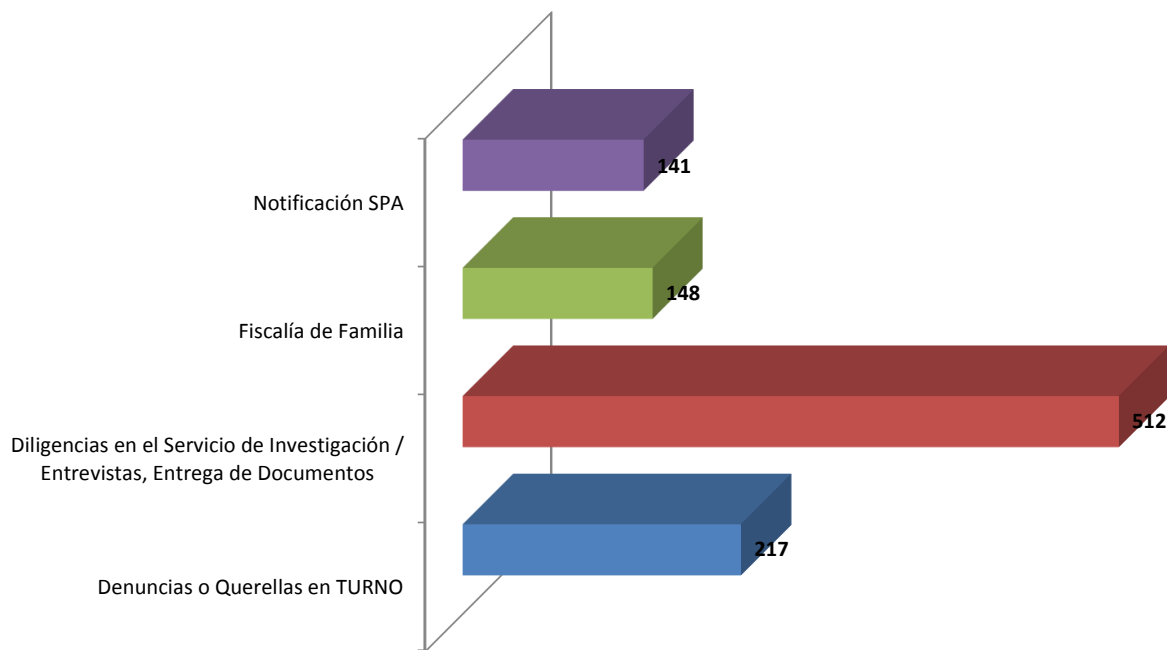


Fuente: Centro de Estadística; Atención Ciudadana



MINISTERIO PÚBLICO

**Gráfico 5. SERVICIOS DE ATENCIÓN CIUDADANA CON MAYOR
INCIDENCIA DEL SEGUNDO DISTRITO JUDICIAL DE PANAMÁ
DEL 1 AL 31 DE MAYO DEL 2018**

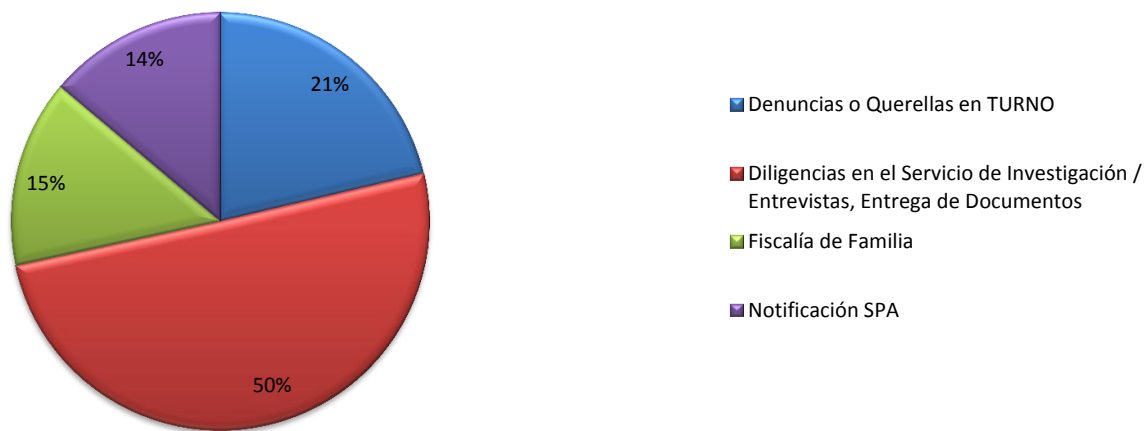


Fuente: Centro de Estadística; Atención Ciudadana .



MINISTERIO PÚBLICO

**Gráfico 6. PORCENTAJES DE LOS SERVICIOS DE ATENCIÓN CIUDADANA CON MAYOR
INCIDENCIA DEL SEGUNDO DISTRITO JUDICIAL DE PANAMÁ
DEL 1 AL 31 DE MAYO DEL 2018**



Fuente: Centro de Estadística; Atención Ciudadana



MINISTERIO PÚBLICO

PROCURADURÍA GENERAL DE LA NACIÓN

Cuadro 3. PERSONAS ATENDIDAS EN EL CENTRO DE ATENCIÓN CIUDADANA DEL
TERCER DISTRITO JUDICIAL; POR SERVICIOS, SEGÚN PROVINCIA:
DEL 1 AL 31 DE MAYO DEL 2018

SERVICIOS	TOTAL	CHIRIQUÍ	BOCAS DEL TORO
TOTAL...	3222	1932	1290
Denuncias o Querellas en TURNO	860	397	463
Mediación / Conciliación	2	1	1
Diligencias en el Servicio de Investigación / Entrevistas, Entrega de Documentos	503	266	237
Unidad de Homicidios	163	57	106
Fiscalía de Familia	887	662	225
Fiscalía de Adolescentes	59	1	58
Cita en la Unidad de Apoyo a Víctimas	12	2	10
Centro de Custodia de Bienes Aprehendidos	0	0	0
Copia de la Carpetilla	19	16	3
Copia de Diligencias / Revisión de Carpetillas	2	1	1
Queja o Reclamo	4	3	1
Información sobre su Proceso Penal	34	23	11
Información sobre los servicios que brinda el Ministerio Público	8	3	5
Su denuncia no es competencia del Ministerio Público	3	1	2
Notificación SPA	634	490	144
Notificación Descarga	4	4	0
Personería	28	5	23
Fiscalía de Droga	0	0	0

Fuente: Centro de Estadística; Atención Ciudadana.

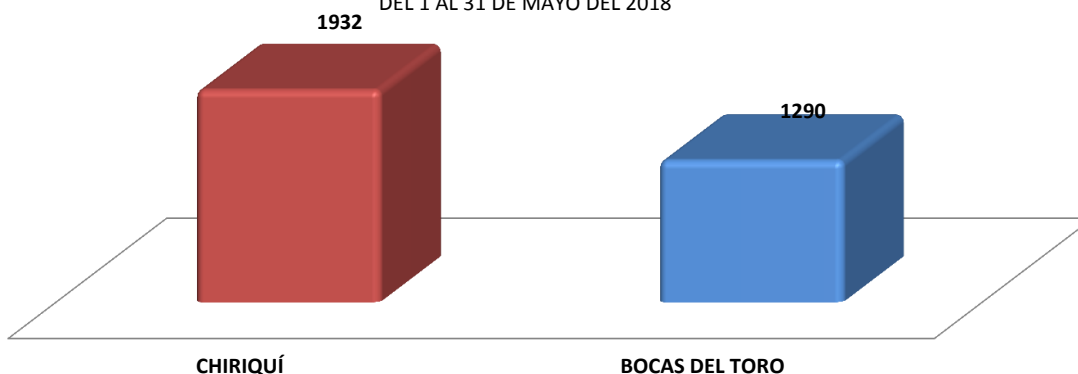
Análisis:

El Centro de Atención Ciudadana del Tercer Distrito Judicial, para el mes de Mayo, atendió un total de 3222 personas, 1932 en la provincia de Chiriquí y 1290 en la provincia de Bocas del Toro; donde la mayor cantidad de atendidos fue por Fiscalía de Familia con 887 personas que representa un 27.5 %.



MINISTERIO PÚBLICO

Gráfico 7. PERSONAS ATENDIDAS EN EL CENTRO DE INFORMACIÓN DE ATENCIÓN CIUDADANA DEL,
TERCER DISTRITO JUDICIAL, POR SERVICIO; SEGÚN PROVINCIA:
DEL 1 AL 31 DE MAYO DEL 2018

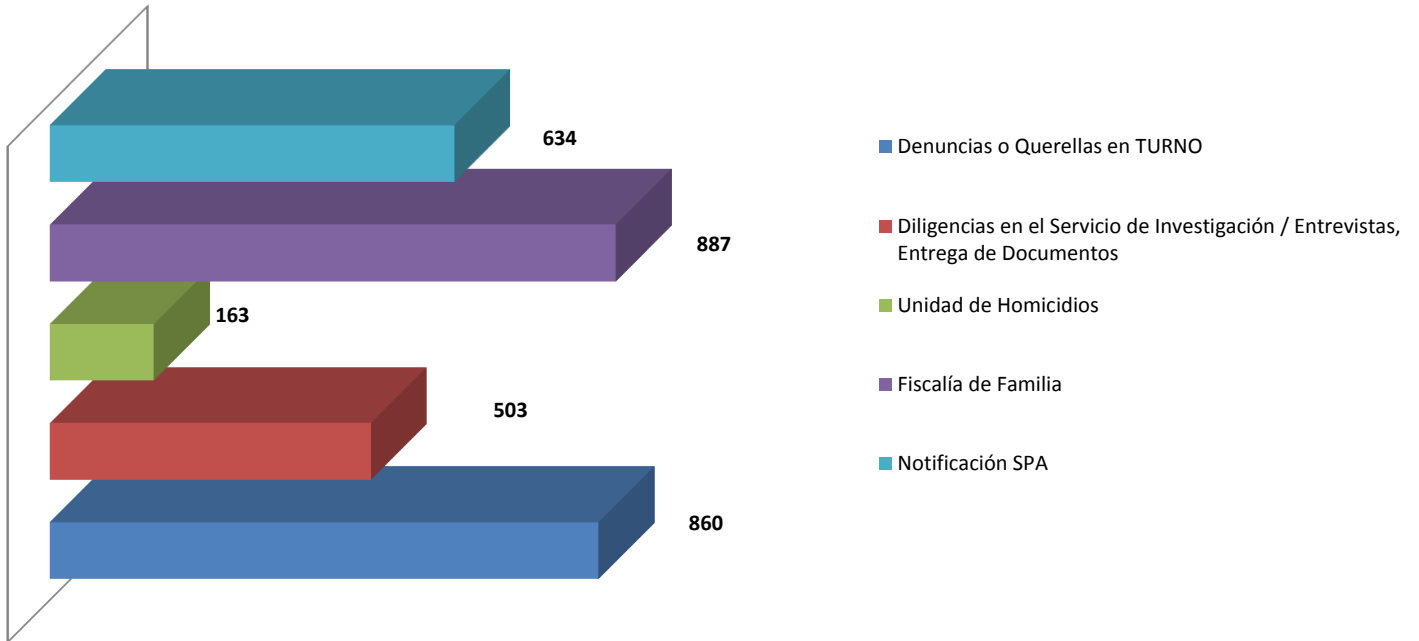


Fuente: Centro de Estadística; Atención Ciudadana .



MINISTERIO PÚBLICO

**Gráfico 8. SERVICIOS DE ATENCIÓN CIUDADANA CON MAYOR INCIDENCIA
INCIDENCIA DEL TERCER DISTRITO JUDICIAL DE PANAMÁ
DEL 1 AL 31 DE MAYO DEL 2018**

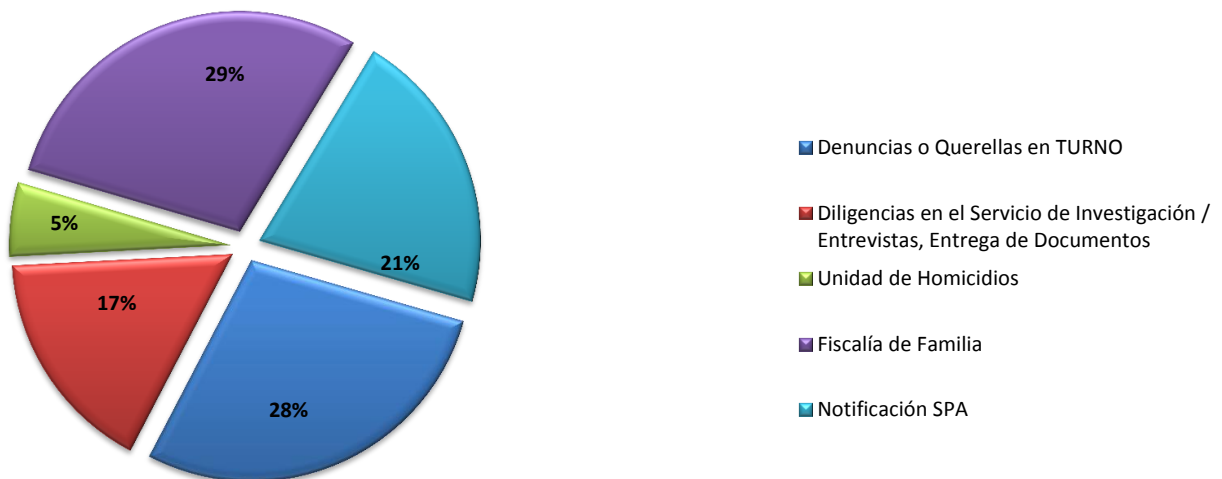


Fuente: Centro de Estadística; Atención Ciudadana .



MINISTERIO PÚBLICO

**Gráfico 9. PORCENTAJE DE LOS SERVICIOS DE ATENCIÓN CIUDADANA CON MAYOR
INCIDENCIA DEL TERCER DISTRITO JUDICIAL DE PANAMÁ
DEL 1 AL 31 DE MAYO DEL 2018**



Fuente: Centro de Estadística; Atención Ciudadana



MINISTERIO PÚBLICO

PROCURADURÍA GENERAL DE LA NACIÓN

Cuadro 4. PERSONAS ATENDIDAS EN EL CENTRO DE ATENCIÓN CIUDADANA DEL CUARTO DISTRITO JUDICIAL; POR SERVICIOS, SEGÚN PROVINCIA: DEL 1 AL 31 DE MAYO DEL 2018

SERVICIOS	TOTAL	LOS SANTOS	HERRERA
TOTAL...	1130	759	371
Denuncias o Querellas en TURNO	105	25	80
Mediación / Conciliación	0	0	0
Diligencias en el Servicio de Investigación / Entrevistas, Entrega de Documentos	353	210	143
Unidad de Homicidios	34	28	6
Fiscalía de Familia	147	74	73
Fiscalía de Adolescentes	40	37	3
Cita en la Unidad de Apoyo a Víctimas	52	39	13
Centro de Custodia de Bienes Aprehendidos	0	0	0
Copia de la Carpetilla	2	0	2
Copia de Diligencias / Revisión de Carpetillas	95	95	0
Queja o Reclamo	0	0	0
Información sobre su Proceso Penal	5	5	0
Información sobre los servicios que brinda el Ministerio Público	28	8	20
Su denuncia no es competencia del Ministerio Público	116	105	11
Notificación SPA	52	45	7
Notificación Descarga	9	6	3
Personería	14	4	10
Fiscalía de Droga	78	78	0

Fuente: Centro de Estadística; Atención Ciudadana.

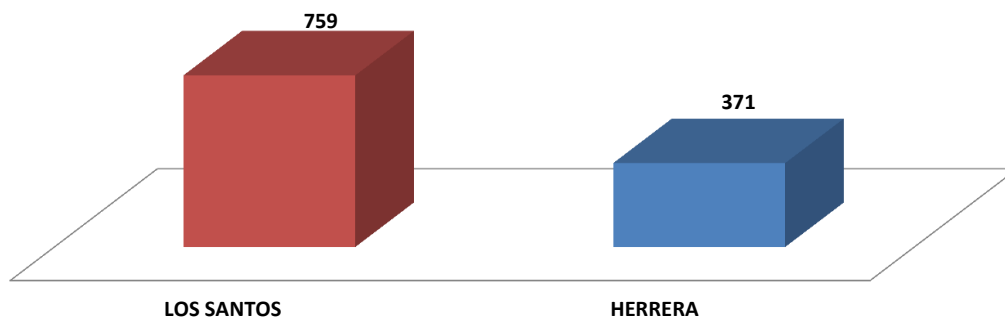
Análisis:

El Centro de Atención Ciudadana del Cuarto Distrito Judicial, para el mes de Mayo, atendió un total de 1130 personas, 759 en la provincia de Los Santos y 371 en la provincia de Herrera; donde su mayor cantidad de atendidos fue por Diligencias en el Servicio de Investigación / Entrevistas, Entrega de Documentos con 353 personas que representa un 31.2 %.



MINISTERIO PÚBLICO

Gráfico 10. PERSONAS ATENDIDAS EN EL CENTRO DE INFORMACIÓN DE ATENCIÓN CIUDADANA DEL CUARTO DISTRITO JUDICIAL, POR SERVICIO; SEGÚN PROVINCIA: DEL 1 AL 31 DE MAYO DEL 2018

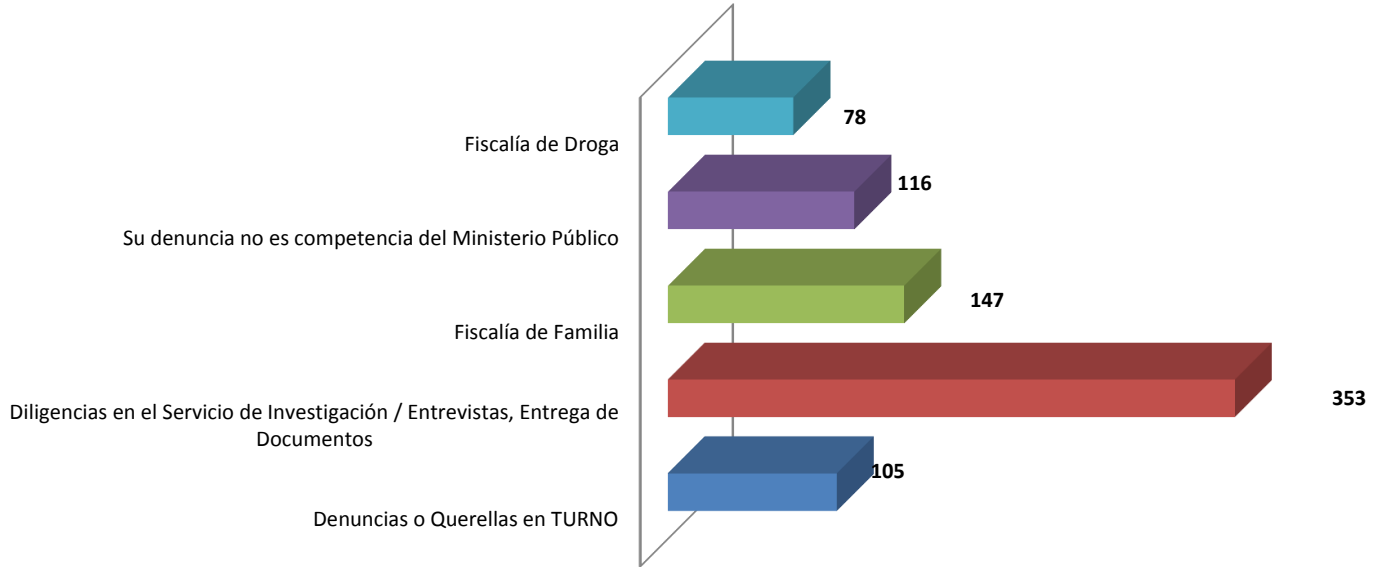


Fuente: Centro de Estadística; Atención Ciudadana



MINISTERIO PÚBLICO

Gráfico 11. SERVICIOS DE ATENCIÓN CIUDADANA CON MAYOR INCIDENCIA DEL CUARTO DISTRITO JUDICIAL DE PANAMÁ DEL 1 AL 31 DE MAYO DEL 2018

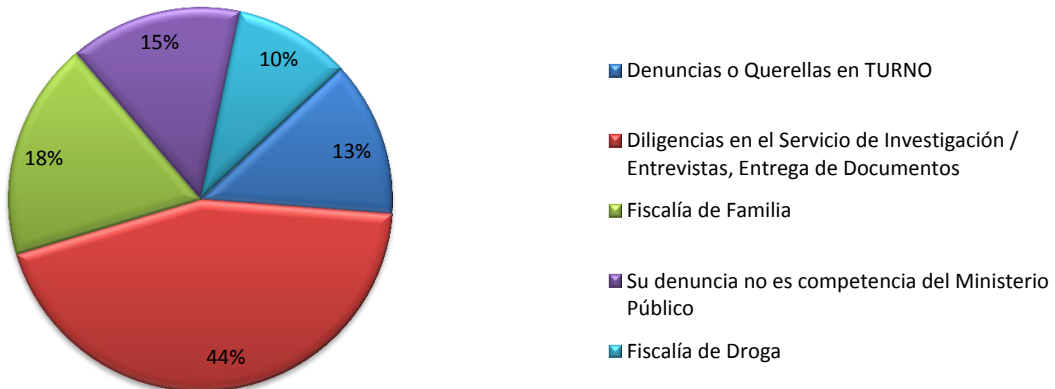


Fuente: Centro de Estadística; Atención Ciudadana



MINISTERIO PÚBLICO

Gráfico 12. PORCENTAJES DE LOS SERVICIOS DE ATENCIÓN CIUDADANA CON MAYOR INCIDENCIA DEL CUARTO DISTRITO JUDICIAL DE PANAMÁ DEL 1 AL 31 DE MAYO DEL 2018



Fuente: Centro de Estadística; Atención Ciudadana



MINISTERIO PÚBLICO

PROCURADURÍA GENERAL DE LA NACIÓN

**Cuadro 5. PERSONAS ATENDIDAS EN LOS CENTROS DE ATENCIÓN CIUDADANA NIVEL NACIONAL
POR SERVICIOS, SEGÚN DISTRITO JUDICIAL
DEL 1 DE ENERO AL 31 DE MAYO 2018**

SERVICIOS	TOTAL	PRIMER DISTRITO JUDICIAL	SEGUNDO DISTRITO JUDICIAL	TERCER DISTRITO JUDICIAL	CUARTO DISTRITO JUDICIAL
TOTAL...	91491	65115	4143	17582	4651
Denuncias o Querellas en TURNO	11369	5527	877	4252	713
Mediación / Conciliación	163	27	15	121	0
Diligencias en el Servicio de Investigación / Entrevistas, Entrega de Documentos	20284	13764	1697	3409	1414
Unidad de Homicidios	1939	720	64	990	165
Fiscalía de Familia	9332	4311	571	3912	538
Fiscalía de Adolescentes	1784	1197	149	259	179
Cita en la Unidad de Apoyo a Víctimas	539	226	16	80	217
Centro de Custodia de Bienes Aprehendidos	14	11	0	1	2
Copia de la Carpetilla	120	61	0	47	12
Copia de Diligencias / Revisión de Carpetillas	2611	2240	0	29	342
Queja o Reclamo	47	29	2	14	2
Información sobre su Proceso Penal	14172	13647	29	424	72
Información sobre los servicios que brinda el Ministerio Público	837	690	3	12	132
Su denuncia no es competencia del Ministerio Público	1069	677	112	25	255
Notificación SPA	12052	7582	603	3659	208
Notificación Descarga	14221	14061	5	122	33
Personería	622	345	0	226	51
Fiscalía de Droga	316	0	0	0	316

Fuente: Centro de Estadística; Atención Ciudadana.


Análisis:

Los Centros de Atención Ciudadana del Primer, Segundo, Tercer y Cuarto Distrito Judicial de Panamá , han atendido un total de 91491 personas, donde la mayor incidencia de servicios brindados se encuentran Diligencias en el Servicio de Investigación / Entrevistas, Entrega de Documentos con 20284 personas atendidas que representa 22.2 %.



MINISTERIO PÚBLICO

**Gráfico 13. PORCENTAJE DE LAS PERSONAS ATENDIDAS EN LOS CENTROS DE ATENCIÓN CIUDADANA DE PANAMÁ
POR SERVICIOS, SEGÚN DISTRITO JUDICIAL
DEL 1 DE ENERO AL 31 DE MAYO 2018**

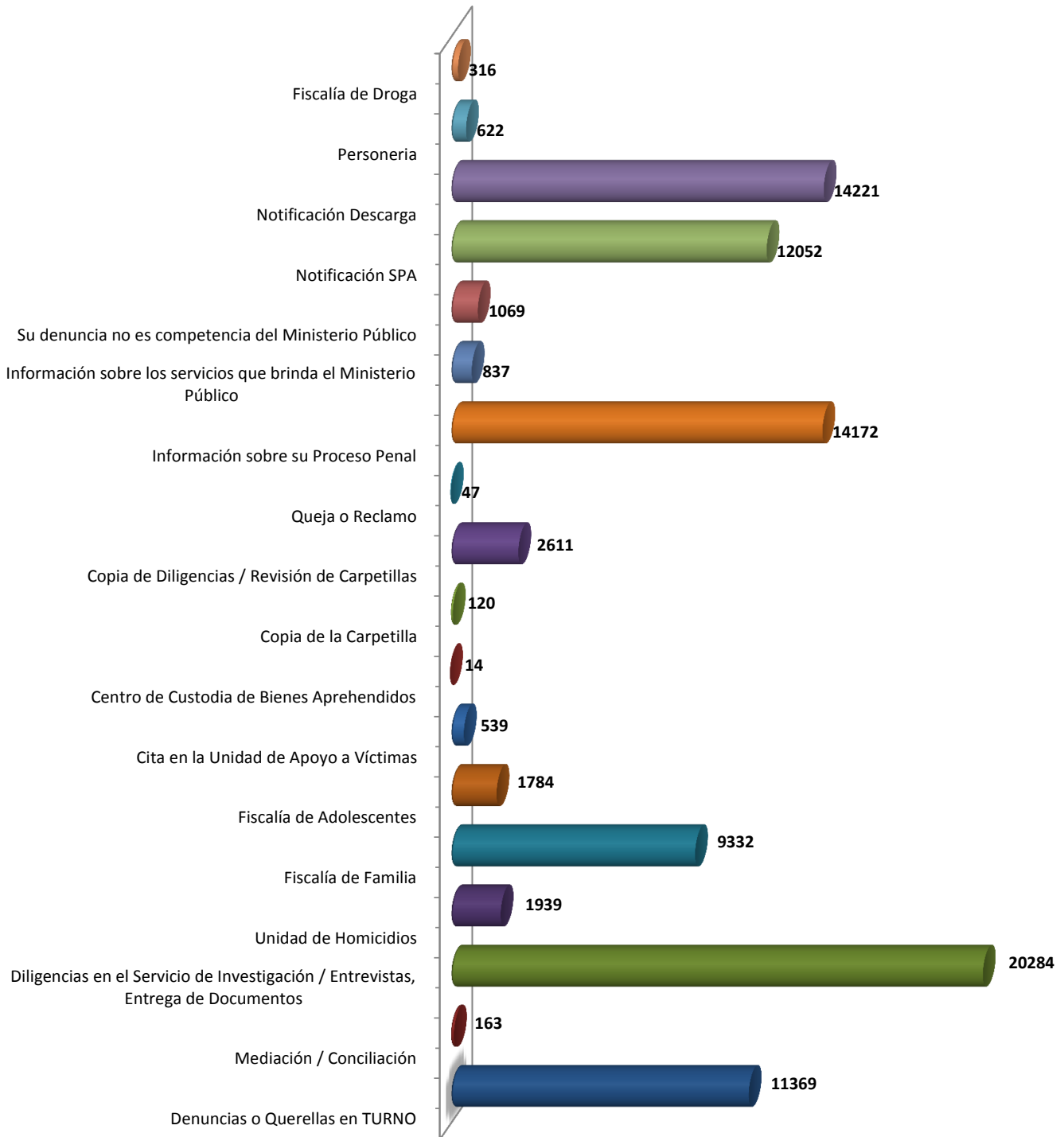


Fuente: Centro de Estadística; Atención Ciudadana.



MINISTERIO PÚBLICO

Gráfico 14. SERVICIOS DE ATENCIÓN CIUDADANA CON MAYOR INCIDENCIA DEL PRIMER, SEGUNDO, TERCER Y CUARTO DISTRITO JUDICIAL DE PANAMÁ DEL 1 DE ENERO AL 31 DE MAYO 2018



Fuente: Centro de Estadística; Atención Ciudadana.