



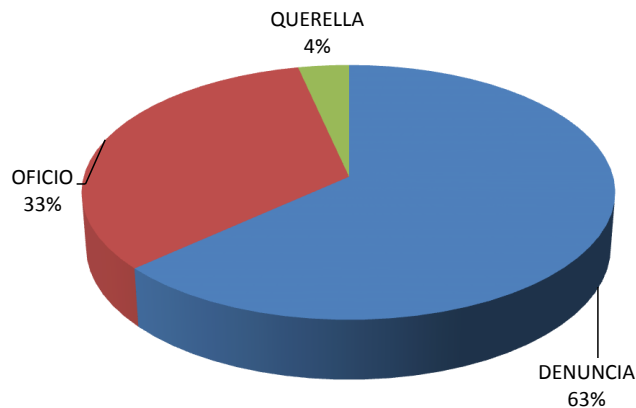
MINISTERIO PÚBLICO
CUADRO N°1. CAUSAS INGRESADAS POR LUGAR DE OCURRENCIA
EN EL TERCER DISTRITO JUDICIAL,
SEGÚN UNIDAD RECEPTORA:
DEL 1 AL 30 ABRIL DE 2018(P)

| UNIDAD RECEPTORA | TOTAL | TIPO | | |
|--|--------------------|-------------------|-------------------|------------------|
| | | DENUNCIA | OFICIO | QUERELLA |
| TOTAL... | <u>1158</u> | <u>733</u> | <u>385</u> | <u>40</u> |
| Unidades Receptoras de Chiriquí | <u>875</u> | <u>555</u> | <u>282</u> | <u>38</u> |
| Sede Principal de Chiriquí | 299 | 193 | 87 | 19 |
| Unidad Receptora de Drogas | 35 | 1 | 34 | 0 |
| Unidad Receptora de Familia | 88 | 72 | 14 | 2 |
| Personerías | 447 | 284 | 147 | 16 |
| Otras Unidades Receptoras de Chiriquí | 6 | 5 | 0 | 1 |
| Unidades Receptoras de Bocas del Toro | <u>283</u> | <u>178</u> | <u>103</u> | <u>2</u> |
| Sede Principal de Bocas del Toro | 210 | 146 | 62 | 2 |
| Unidad Receptora de Drogas | 25 | 0 | 25 | 0 |
| Personerías | 42 | 29 | 13 | 0 |
| Otras Unidades Receptoras de Bocas del Toro | 6 | 3 | 3 | 0 |

Nota: (p) se refiere a los datos preliminares

Fuente: Centro de Estadísticas, Ministerio Público Unidad Regional de Chiriquí y Bocas del Toro

MINISTERIO PÚBLICO
GRÁFICO No. 1 CAUSAS INGRESADAS
POR LUGAR DE OCURRENCIA
EN EL TERCER DISTRITO JUDICIAL, POR TIPO,
SEGÚN UNIDAD RECEPTORA:
DEL 1 AL 30 ABRIL DE 2018(P)



Fuente: Centro de Estadísticas, Ministerio Público Unidad Regional de Chiriquí y Bocas del Toro



MINISTERIO PÚBLICO
CUADRO N° 2. DISTRIBUCIÓN DE LAS CAUSAS REGISTRADAS
EN EL TERCER DISTRITO JUDICIAL,
SEGÚN PROVINCIAS Y DISTRITOS
DEL 1 AL 30 ABRIL DE 2018(P)

| DISTRITOS | NÚMERO | PORCENTAJE |
|-----------------------|--------------------|-------------------|
| TOTAL... | <u>1158</u> | <u>200</u> |
| Chiriquí | <u>875</u> | <u>100</u> |
| Alanje | 31 | 3.54 |
| Barú | 106 | 12.11 |
| Besiko | 14 | 1.60 |
| Boquerón | 28 | 3.20 |
| Boquete | 28 | 3.20 |
| Bugaba | 154 | 17.60 |
| David | 387 | 44.23 |
| Dolega | 28 | 3.20 |
| Gualaca | 8 | 0.91 |
| Mironó | 6 | 0.69 |
| Muna | 18 | 2.06 |
| Nole Duima | 11 | 1.26 |
| Ñurum | 1 | 0.11 |
| Remedios | 7 | 0.80 |
| Renacimiento | 18 | 2.06 |
| San Félix | 5 | 0.57 |
| San Lorenzo | 10 | 1.14 |
| Tolé | 15 | 1.71 |
| Bocas del Toro | <u>283</u> | <u>100</u> |
| Bocas Del Toro | 22 | 7.77 |
| Changuinola | 229 | 80.92 |
| Chiriquí Grande | 31 | 10.95 |
| Kankintú | 1 | 0.35 |
| Kusapín | 0 | 0.00 |

Nota: (p) se refiere a los datos preliminares

Fuente: Centro de Estadísticas, Ministerio Público Unidad Regional de Chiriquí y Bocas del Toro



MINISTERIO PÚBLICO
CUADRO N°3. CAUSAS INGRESADAS POR LUGAR DE OCURRENCIA,
EN EL TERCER DISTRITO JUDICIAL, POR CIRCUITO JUDICIAL
SEGÚN DELITO GENÉRICO:
DEL 1 AL 30 ABRIL DE 2018(P)

| DELITOS GENÉRICO | NÚMERO | PORCENTAJE | CHIRIQUÍ | BOCAS DEL TORO |
|---|--------------------|-------------------|-------------------|-------------------|
| TOTAL... | <u>1158</u> | <u>100</u> | <u>875</u> | <u>283</u> |
| Titulo I - Delitos Contra La Vida y La Integridad Personal | 139 | 12.00 | 93 | 46 |
| Titulo II - Delitos Contra La Libertad | 35 | 3.02 | 29 | 6 |
| Titulo III - Delitos Contra La Libertad E Integridad Sexual | 116 | 10.02 | 86 | 30 |
| Titulo IV - Delitos Contra El Honor de La Persona Natural | 5 | 0.43 | 5 | 0 |
| Titulo V - Delitos Contra El Orden Jurídico Familiar y El Estado Civil | 277 | 23.92 | 207 | 70 |
| Titulo VI - Delitos Contra El Patrimonio Económico | 350 | 30.22 | 285 | 65 |
| Título VII - Delitos Contra El Orden Económico | 32 | 2.76 | 21 | 11 |
| Titulo VIII - Delitos Contra La Seguridad Jurídica de Los Medios Electrónicos | 0 | 0.00 | 0 | 0 |
| Título IX - Delitos Contra La Seguridad Colectiva | 154 | 13.30 | 109 | 45 |
| Titulo X - Delitos Contra La Administración Pública | 26 | 2.25 | 20 | 6 |
| Titulo XI - Delitos Contra La Fe Pública | 12 | 1.04 | 10 | 2 |
| Titulo XII - Delitos Contra La Administración de Justicia | 10 | 0.86 | 8 | 2 |
| Titulo XIII - Delitos Contra El Ambiente y El Ordenamiento Territorial | 2 | 0.17 | 2 | 0 |
| Titulo XIV - Delitos Contra La Personalidad Jurídica del Estado | 0 | 0.00 | 0 | 0 |
| Titulo XV - Delitos Contra la Humanidad | 0 | 0.00 | 0 | 0 |

Nota: (p) se refiere a los datos preliminares

Fuente: Centro de Estadísticas, Ministerio Público Unidad Regional de Chiriquí y Bocas del Toro



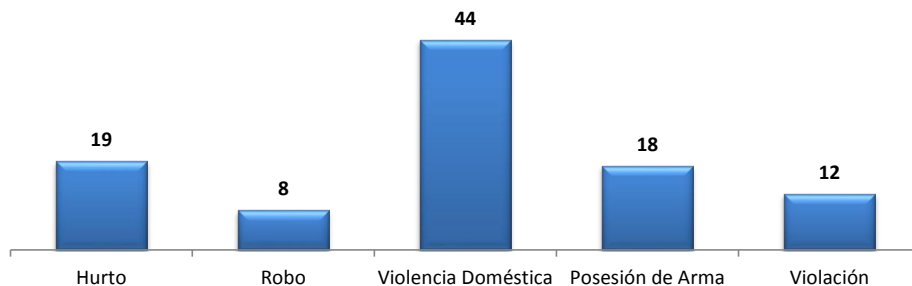
MINISTERIO PÚBLICO
CUADRO N°4. CAUSAS DE MAYOR INCIDENCIA INGRESADAS
EN EL TERCER DISTRITO JUDICIAL,
POR CIRCUITO JUDICIAL SEGÚN, DELITOS ESPECÍFICO:
DEL 1 AL 30 ABRIL DE 2018(P)

| DELITO ESPECÍFICO | NÚMERO | PORCENTAJE | CHIRIQUÍ | BOCAS DEL TORO |
|---------------------|------------|------------|------------|----------------|
| TOTAL... | 523 | 100 | 363 | 160 |
| Hurto | 97 | 19 | 57 | 40 |
| Robo | 43 | 8 | 26 | 17 |
| Violencia Doméstica | 230 | 44 | 167 | 63 |
| Posesión de Arma | 92 | 18 | 73 | 19 |
| Violación | 61 | 12 | 40 | 21 |

Nota: (p) se refiere a los datos preliminares

Fuente: Centro de Estadísticas, Ministerio Público Unidad Regional de Chiriquí y Bocas del Toro

MINISTERIO PÚBLICO
GRÁFICA N° 2. CAUSAS DE MAYOR INCIDENCIA INGRESADAS
EN EL TERCER DISTRITO JUDICIAL,
POR CIRCUITO JUDICIAL SEGÚN, DELITOS ESPECÍFICO:
DEL 1 AL 30 ABRIL DE 2018(P)



Fuente: Centro de Estadísticas, Ministerio Público Unidad Regional de Chiriquí y Bocas del Toro



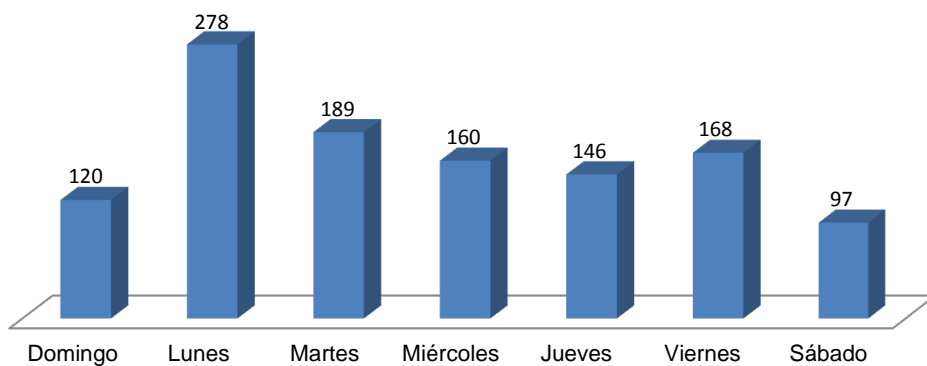
MINISTERIO PÚBLICO
CUADRO N°5. CAUSAS INGRESADAS
EN EL TERCER DISTRITO JUDICIAL,
POR CIRCUITO JUDICIAL, SEGÚN DÍA DE LA SEMANA:
DEL 1 AL 30 ABRIL DE 2018(P)

| DÍA | NÚMERO | PORCENTAJE | CHIRIQUÍ | BOCAS DEL TORO |
|-----------------|-------------|------------|------------|----------------|
| TOTAL... | 1158 | 100 | 875 | 283 |
| Domingo | 120 | 10 | 88 | 32 |
| Lunes | 278 | 24 | 218 | 60 |
| Martes | 189 | 16 | 128 | 61 |
| Miércoles | 160 | 14 | 123 | 37 |
| Jueves | 146 | 13 | 111 | 35 |
| Viernes | 168 | 15 | 132 | 36 |
| Sábado | 97 | 8 | 75 | 22 |

Nota: (p) se refiere a los datos preliminares

Fuente: Centro de Estadísticas, Ministerio Público Unidad Regional de Chiriquí y Bocas del Toro

MINISTERIO PÚBLICO
GRÁFICO N°3 CAUSAS INGRESADAS
EN EL TERCER DISTRITO JUDICIAL,
POR CIRCUITO JUDICIAL, SEGÚN DÍA DE LA SEMANA:
DEL 1 AL 30 ABRIL DE 2018(P)



Fuente: Centro de Estadísticas, Ministerio Público Unidad Regional de Chiriquí y Bocas del Toro



MINISTERIO PÚBLICO
CUADRO N° 6. NÚMERO DE AUDIENCIAS REALIZADAS,
EN EL TERCER DISTRITO JUDICIAL, POR CIRCUITO JUDICIAL, SEGÚN TIPO
DEL 1 AL 30 ABRIL DE 2018(P)

| TIPO DE AUDIENCIAS | Total | | CIRCUITO JUDICIAL | |
|--|------------|------------|-------------------|----------------|
| | NÚMERO | PORCENTAJE | CHIRIQUI | BOCAS DEL TORO |
| TOTAL... | 867 | 100 | 570 | 297 |
| Audiencias de Control Posterior | 73 | 8.4 | 60 | 13 |
| Audiencia de Disposición de Evidencia | 21 | 2.4 | 7 | 14 |
| Audiencia de Legalización de Aprehesión | 73 | 8.4 | 55 | 18 |
| Audiencia de Formulación De Imputación | 186 | 21.5 | 121 | 65 |
| Audiencia de Solicitud de Medida Cautelar | 78 | 9.0 | 57 | 21 |
| Audiencia de Reemplazo de Medida Cautelar | 3 | 0.3 | 2 | 1 |
| Audiencia de Medida Cautelar Real | 0 | 0.0 | 0 | 0 |
| Audiencia Medidas de Protección | 2 | 0.2 | 1 | 1 |
| Audiencias de Sobreseimiento | 1 | 0.1 | 1 | 0 |
| Audiencia de Validación de Acuerdo | 35 | 4.0 | 26 | 9 |
| Audiencia de Acusación | 13 | 1.5 | 12 | 1 |
| Audiencia de Suspensión del Proceso Sujeto a Condiciones | 59 | 6.8 | 18 | 41 |
| Audiencia de Sentencia | 20 | 2.3 | 20 | 0 |
| Audiencia de Derivación a Mediación | 20 | 2.3 | 12 | 8 |
| Audiencia de Desistimiento | 9 | 1.0 | 9 | 0 |
| Audiencia de Revisión de Cumplimiento de la Sentencia | 15 | 1.7 | 2 | 13 |
| Audiencia de Verificación del Proceso Sujeto a Condiciones | 19 | 2.2 | 6 | 13 |
| Audiencia de Apelación | 17 | 2.0 | 7 | 10 |
| Audiencia de Fase Intermedia | 17 | 2.0 | 9 | 8 |
| Audiencias imnominadas | 71 | 8.2 | 57 | 14 |
| Audiencia de Juicio Oral | 8 | 0.9 | 4 | 4 |
| Audiencia de Incautación de Datos | 23 | 2.7 | 21 | 2 |
| Audiencia de Acumulación de Casos | 7 | 0.8 | 6 | 1 |
| Audiencia de Prueba Anticipada | 1 | 0.1 | 0 | 1 |
| Audiencia de Criterio de Oportunidad | 0 | 0.0 | 0 | 0 |
| Audiencia de Afectación de Derechos | 7 | 0.8 | 7 | 0 |
| Audiencia de Secuestro Penal | 0 | 0.0 | 0 | 0 |
| Audiencia de Control de Legalidad | 2 | 0.2 | 2 | 0 |
| Audiencia de archivos | 0 | 0.0 | 0 | 0 |
| Audiencia de Revisión de archivos | 1 | 0.1 | 1 | 0 |
| Audiencia de Solicitud de Cumplimiento | 0 | 0.0 | 0 | 0 |
| Audiencia de Verificación de Cumplimiento | 0 | 0.0 | 0 | 0 |
| Audiencia de Revocatoria del Proceso Sujeto a Condiciones | 0 | 0.0 | 0 | 0 |
| Audiencia de Validación de Acuerdo de mediación | 24 | 2.8 | 14 | 10 |
| Audiencia de Revisión de Acuerdo de mediación | 0 | 0.0 | 0 | 0 |
| Audiencia de Verificación de Medida Cautelar | 14 | 1.6 | 10 | 4 |
| Audiencia de Procedimiento Directo Inmediato | 0 | 0.0 | 0 | 0 |
| Audiencia de Procedimiento Simplificado Inmediato | 4 | 0.5 | 0 | 4 |
| Audiencia de Extinción de Pena | 2 | 0.2 | 2 | 0 |
| Audiencia de Extinción de la Accion Penal | 28 | 3.2 | 7 | 21 |
| Audiencia de Reemplazo de Pena | 2 | 0.2 | 2 | 0 |
| Audiencia de Revocatoria de Trabajo Comunitario | 5 | 0.6 | 5 | 0 |
| Audiencia de Revisión de Proceso sujeto a Condiciones | 0 | 0.0 | 0 | 0 |
| Audiencia de Conmutación de Pena | 6 | 0.7 | 6 | 0 |
| audiencia de Modificación de Trabajo Comunitario | 1 | 0.1 | 1 | 0 |
| Audiencia de Proceso Simplificado | 0 | 0.0 | 0 | 0 |

Nota: (p) se refiere a los datos preliminares

Fuente: Centro de Estadísticas, Ministerio Público Unidad Regional de Chiriquí y Bocas del Toro



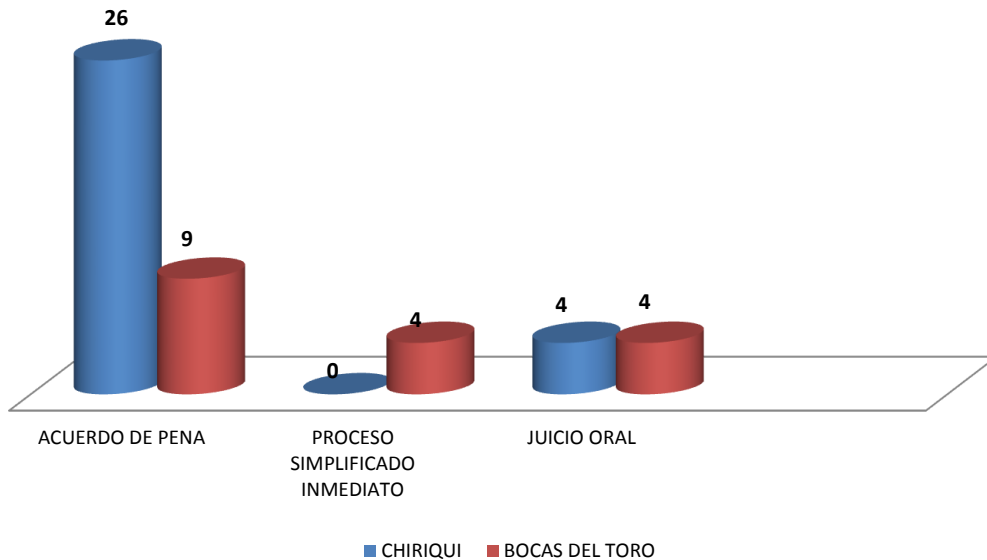
MINISTERIO PÚBLICO
CUADRO N° 7. NÚMERO DE SENTENCIAS REGISTRADAS
EN EL TERCER DISTRITO JUDICIAL, POR CIRCUITO JUDICIAL,
SEGÚN TIPO DE PROCEDIMIENTO APLICADO:
DEL 1 AL 30 ABRIL DE 2018(P)

| SENTENCIAS | NÚMERO | PORCENTAJE | CHIRIQUÍ | BOCAS DEL TORO |
|---------------------------------|------------------|-------------------|------------------|------------------|
| TOTAL... | <u>47</u> | <u>100</u> | <u>30</u> | <u>17</u> |
| ACUERDO DE PENA | 35 | 74.5 | 26 | 9 |
| PROCESO SIMPLIFICADO | 0 | 0.0 | 0 | 0 |
| PROCEDIMIENTO DIRECTO | 0 | 0.0 | 0 | 0 |
| PROCEDIMIENTO DIRECTO INMEDIATO | 0 | 0.0 | 0 | 0 |
| PROCESO SIMPLIFICADO INMEDIATO | 4 | 8.5 | 0 | 4 |
| JUICIO ORAL | 8 | 17.0 | 4 | 4 |

Nota: (p) se refiere a los datos preliminares

Fuente: Centro de Estadísticas, Ministerio Público Unidad Regional de Chiriquí y Bocas del Toro

MINISTERIO PÚBLICO
GRÁFICO N° 4. NÚMERO DE SENTENCIAS REGISTRADAS
EN EL TERCER DISTRITO JUDICIAL, POR CIRCUITO JUDICIAL,
SEGÚN TIPO DE PROCEDIMIENTO APLICADO:
DEL 1 AL 30 ABRIL DE 2018(P)



Fuente: Centro de Estadísticas, Ministerio Público Unidad Regional de Chiriquí y Bocas del Toro



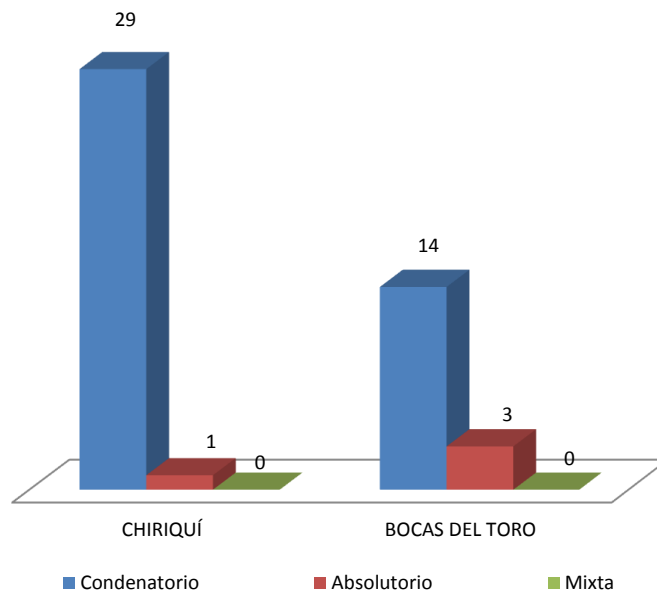
MINISTERIO PÚBLICO
CUADRO N° 8. NÚMERO DE SENTENCIAS REGISTRADAS
EN EL TERCER DISTRITO JUDICIAL, POR CIRCUITO JUDICIAL,
SEGÚN FALLO DEL JUEZ:
DEL 1 AL 30 ABRIL DE 2018(P)

| SENTENCIAS | NÚMERO | PORCENTAJE | CHIRIQUÍ | BOCAS DEL TORO |
|-----------------|------------------|-------------------|------------------|------------------|
| TOTAL... | <u>47</u> | <u>100</u> | <u>30</u> | <u>17</u> |
| Condenatorio | 43 | 91.5 | 29 | 14 |
| Absolutorio | 4 | 8.5 | 1 | 3 |
| Mixta | 0 | 0.0 | 0 | 0 |

Nota: (p) se refiere a los datos preliminares

Fuente: Centro de Estadísticas, Ministerio Público Unidad Regional de Chiriquí y Bocas del Toro

MINISTERIO PÚBLICO
GRÁFICO N° 5. NÚMERO DE SENTENCIAS REGISTRADAS
EN EL TERCER DISTRITO JUDICIAL, POR CIRCUITO JUDICIAL,
SEGÚN FALLO DEL JUEZ:
DEL 1 AL 30 ABRIL DE 2018(P)



Fuente: Centro de Estadísticas, Ministerio Público Unidad Regional de Chiriquí y Bocas del Toro



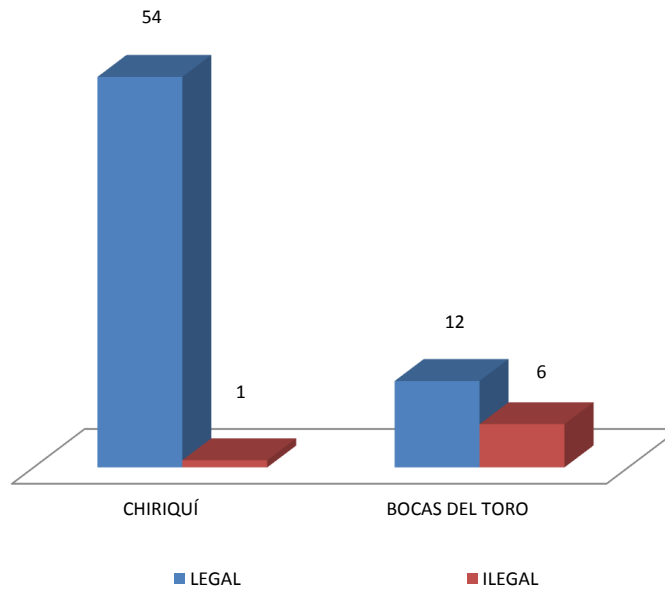
MINISTERIO PÚBLICO
CUADRO N° 9. NÚMERO DE APREHENSIONES
EN EL TERCER DISTRITO JUDICIAL,
SEGÚN DECISIÓN DEL JUEZ:
DEL 1 AL 30 ABRIL DE 2018(P)

| AUDIENCIA DE LEGALIDAD DE APREHENSIÓN | NÚMERO | PORCENTAJE | CHIRIQUÍ | BOCAS DEL TORO |
|---------------------------------------|-----------|------------|-----------|----------------|
| TOTAL... | 73 | 100 | 55 | 18 |
| LEGAL | 66 | 90.41 | 54 | 12 |
| ILEGAL | 7 | 9.59 | 1 | 6 |

Nota: (p) se refiere a los datos preliminares

Fuente: Centro de Estadísticas, Ministerio Público Unidad Regional de Chiriqui y Bocas del Toro

MINISTERIO PÚBLICO
GRÁFICO N° 6. NÚMERO DE APREHENSIONES
EN EL TERCER DISTRITO JUDICIAL,
SEGÚN DECISIÓN DEL JUEZ :
DEL 1 AL 30 ABRIL DE 2018(P)



Fuente: Centro de Estadísticas, Ministerio Público Unidad Regional de Chiriqui y Bocas del Toro



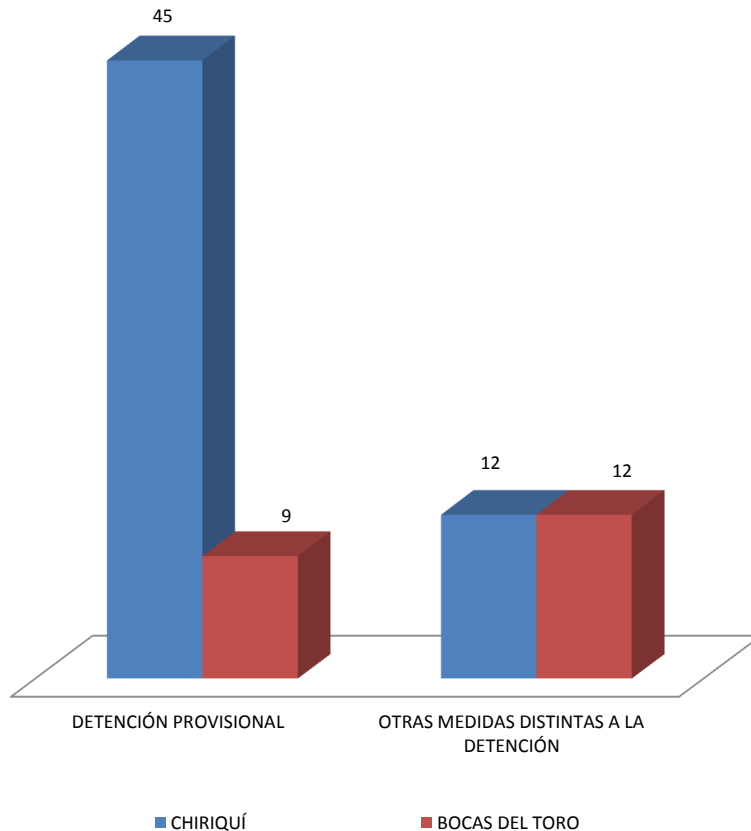
MINISTERIO PÚBLICO
CUADRO N° 10. NÚMERO DE MEDIDAS CAUTELARES
EN EL TERCER DISTRITO JUDICIAL, POR TIPO,
SEGÚN CIRCUITO:
DEL 1 AL 30 ABRIL DE 2018(P)

| CIRCUITO JUDICIAL | NÚMERO | PORCENTAJE | DETENCIÓN PROVISIONAL | OTRAS MEDIDAS DISTINTAS A LA DETENCIÓN |
|-------------------|------------------|-------------------|-----------------------|--|
| TOTAL... | <u>78</u> | <u>100</u> | <u>54</u> | <u>24</u> |
| CHIRIQUÍ | 57 | 73.08 | 45 | 12 |
| BOCAS DEL TORO | 21 | 26.92 | 9 | 12 |

Nota: (p) se refiere a los datos preliminares.

Fuente: Centro de Estadísticas, Ministerio Público Unidad Regional de Chiriqui y Bocas del Toro

MINISTERIO PÚBLICO
GRÁFICO N° 7. NÚMERO DE MEDIDAS CAUTELARES
EN EL TERCER DISTRITO JUDICIAL, POR TIPO,
SEGÚN CIRCUITO,
DEL 1 AL 30 ABRIL DE 2018(P)



Fuente: Centro de Estadísticas, Ministerio Público Unidad Regional de Chiriqui y Bocas del Toro



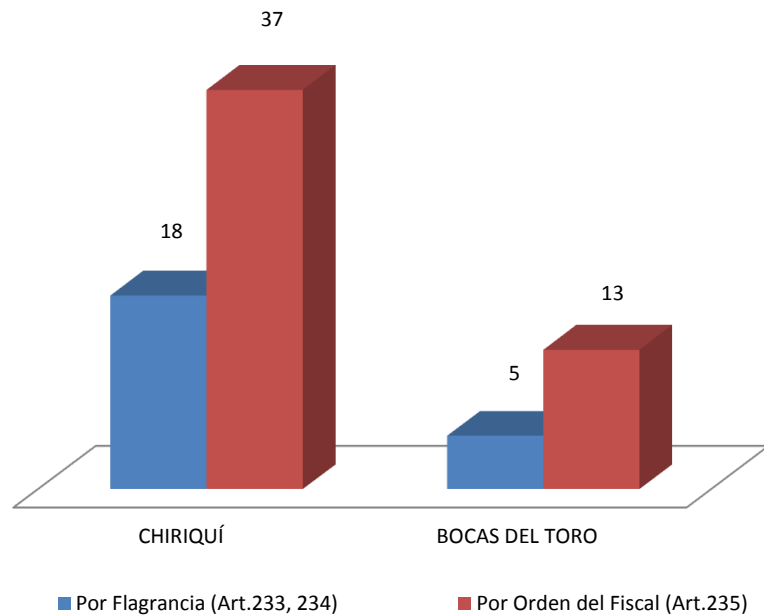
MINISTERIO PÚBLICO
CUADRO N° 11. NÚMERO DE FLAGRANCIAS
EN EL TERCER DISTRITO JUDICIAL,
SEGÚN DECISIÓN DEL JUEZ:
DEL 1 AL 30 ABRIL DE 2018(P)

| DETENCIONES | NÚMERO | PORCENTAJE | CHIRIQUÍ | BOCAS DEL TORO |
|--------------------------------|------------------|-------------------|------------------|------------------|
| TOTAL... | <u>73</u> | <u>100</u> | <u>55</u> | <u>18</u> |
| Por Flagrancia (Art.233, 234) | 23 | 31.51 | 18 | 5 |
| Por Orden del Fiscal (Art.235) | 50 | 68.49 | 37 | 13 |

Nota: (p) se refiere a los datos preliminares

Fuente: Centro de Estadísticas, Ministerio Público Unidad Regional de Chiriqui y Bocas del Toro

MINISTERIO PÚBLICO
GRÁFICO N° 8. NÚMERO DE FLAGRANCIAS
EN EL TERCER DISTRITO JUDICIAL,
SEGÚN DECISIÓN DEL JUEZ:
DEL 1 AL 30 ABRIL DE 2018(P)



Fuente: Centro de Estadísticas, Ministerio Público Unidad Regional de Chiriqui y Bocas del Toro



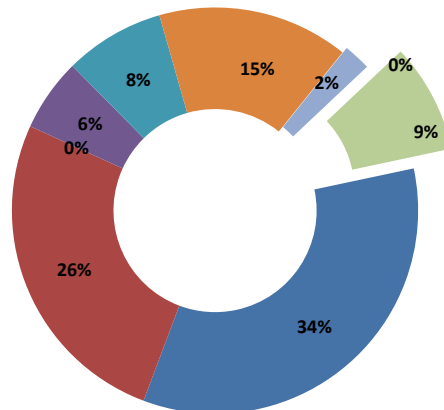
MINISTERIO PÚBLICO
CUADRO N° 12. CAUSAS EGRESADAS REGISTRADAS
EN EL TERCER DISTRITO JUDICIAL, POR CIRCUITO JUDICIAL,
SEGÚN TIPO DE SALIDA:
DEL 1 AL 30 ABRIL DE 2018(P)

| CAUSAS EGRESADAS | NÚMERO | PORCENTAJE | CHIRIQUÍ | BOCAS DEL TORO |
|------------------------------------|------------|------------|-----------|----------------|
| TOTAL... | 138 | 100 | 84 | 54 |
| Causas Egresadas por Sentencia | 47 | 34.1 | 30 | 17 |
| Declinatoria esfera Administrativa | 36 | 26.1 | 24 | 12 |
| Nulidades | 0 | 0.0 | 0 | 0 |
| Ley 40 | 8 | 5.8 | 8 | 0 |
| Acumulaciones | 11 | 8.0 | 9 | 2 |
| Extinsion de la Accion Penal | 21 | 15.2 | 0 | 21 |
| Sobreseimientos | 3 | 2.2 | 1 | 2 |
| Por Cumplimiento de Metodo Alterno | 0 | 0.0 | 0 | 0 |
| Otros tipo de Salidas | 12 | 8.7 | 12 | 0 |

Nota: (p) se refiere a los datos preliminares.

Fuente: Centro de Estadísticas, Ministerio Público Unidad Regional de Chiriqui y Bocas del Toro

MINISTERIO PÚBLICO
GRÁFICO N° 9. CAUSAS EGRESADAS REGISTRADAS
EN EL TERCER DISTRITO JUDICIAL, POR CIRCUITO JUDICIAL,
SEGÚN TIPO DE SALIDA:
DEL 1 AL 30 ABRIL DE 2018(P)



- Causas Egresadas por Sentencia
- Declinatoria esfera Administrativa
- Nulidades
- Ley 40
- Acumulaciones
- Extinsion de la Accion Penal
- Sobreseimientos
- Por Cumplimiento de Metodo Alterno
- Otros tipo de Salidas

Fuente: Centro de Estadísticas, Ministerio Público Unidad Regional de Chiriqui y Bocas del Toro



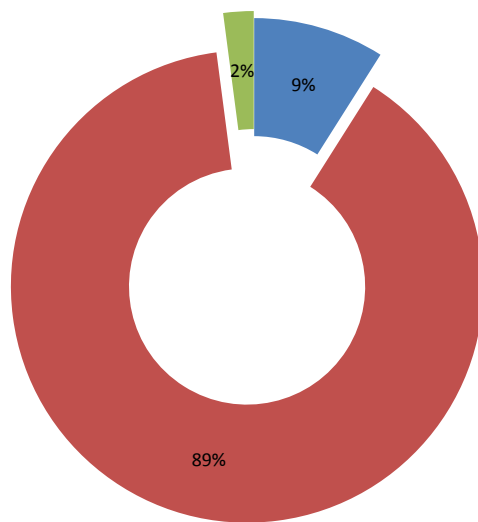
MINISTERIO PÚBLICO
CUADRO N° 13. CAUSAS EN SUSPENSIÓN REGISTRADAS
EN EL TERCER DISTRITO JUDICIAL, POR CIRCUITO JUDICIAL,
SEGÚN TIPO DE SUSPENSIÓN:
DEL 1 AL 30 ABRIL DE 2018(P)

| CAUSAS EN SUSPENSIÓN | NÚMERO | PORCENTAJE | *CHIRIQUÍ | *BOCAS DEL TORO |
|---|------------|------------|------------|-----------------|
| TOTAL | 579 | 100 | 461 | 118 |
| Suspensión del Proceso Sujeto a Condiciones | 52 | 9.0 | 17 | 35 |
| Archivo Provisional | 515 | 88.9 | 438 | 77 |
| Suspensión por Cumplimiento de Acuerdo de Mediación | 12 | 2.07 | 6 | 6 |

Nota: (*) Juez en Bocas Del Toro Niega 6 suspensión condicional de proceso. Juez de Chiriqui Niega 1 suspensión condicional de proceso.

Fuente: Centro de Estadísticas, Ministerio Público Unidad Regional de Chiriquí y Bocas del Toro

MINISTERIO PÚBLICO
GRÁFICO N° 10. CAUSAS EN SUSPENSIÓN REGISTRADAS
EN EL TERCER DISTRITO JUDICIAL, POR CIRCUITO JUDICIAL,
SEGÚN TIPO DE SUSPENSIÓN:
DEL 1 AL 30 ABRIL DE 2018(P)



- Suspensión del Proceso Sujeto a Condiciones
- Archivo Provisional
- Suspensión por Cumplimiento de Acuerdo de Mediación

Fuente: Centro de Estadísticas, Ministerio Público Unidad Regional de Chiriquí y Bocas del Toro



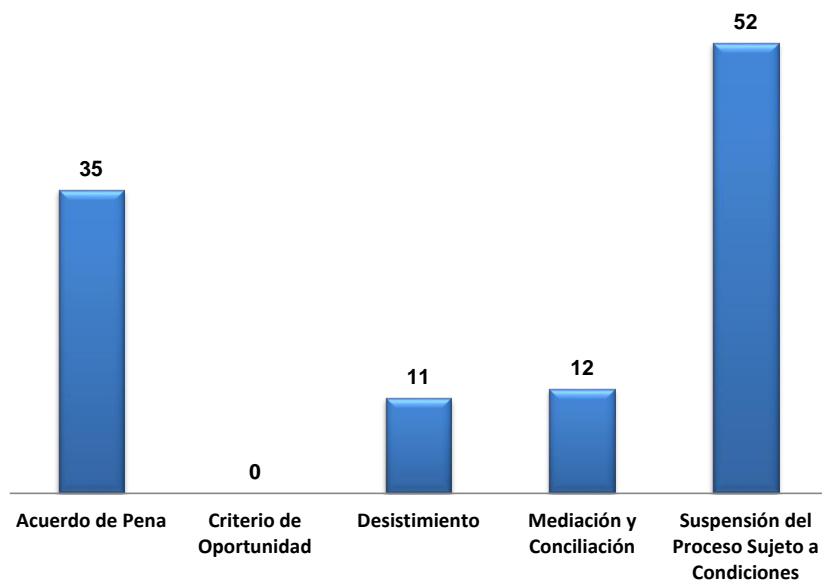
MINISTERIO PÚBLICO
CUADRO N° 14. CAUSAS EGRESADAS
POR MÉTODOS ALTERNOS DE SOLUCIÓN DE CONFLICTO
REGISTRADAS EN EL TERCER DISTRITO JUDICIAL,
POR CIRCUITO JUDICIAL,
DEL 1 AL 30 ABRIL DE 2018(P)

| CAUSADAS EGRESADAS POR MÉTODOS ALTERNOS | NÚMERO | PORCENTAJE | *CHIRIQUI | *BOCAS DEL TORO |
|---|------------|------------|-----------|--------------------|
| TOTAL... | 110 | 100 | 60 | 50 |
| Acuerdo de Pena | 35 | 31.8 | 26 | 9 |
| Criterio de Oportunidad | 0 | 0.0 | 0 | 0 |
| Desistimiento | 11 | 10.0 | 11 | 0 |
| Mediación y Conciliación | 12 | 10.9 | 6 | 6 |
| Suspensión del Proceso Sujeto a Condiciones | 52 | 47.3 | 17 | 35 |

Nota: (*) Juez en Bocas Del Toro Niega 6 suspensión condicional de proceso. Juez de Chiriquí Niega 1 suspensión condicional de proceso.

Fuente: Centro de Estadísticas, Ministerio Público Unidad Regional de Chiriquí y Bocas del Toro

MINISTERIO PÚBLICO
GRAFICA N° 11. CAUSAS EGRESADAS
POR MÉTODOS ALTERNOS DE SOLUCIÓN DE CONFLICTO
REGISTRADAS EN EL TERCER DISTRITO JUDICIAL,
POR CIRCUITO JUDICIAL,
DEL 1 AL 30 ABRIL DE 2018(P)



Fuente: Centro de Estadísticas, Ministerio Público Unidad Regional de Chiriquí y Bocas del Toro



MINISTERIO PÚBLICO

CUADRO N°15. CAUSAS EGRESADAS POR MÉTODOS ALTERNOS DE SOLUCIÓN DE CONFLICTO REGISTRADAS EN EL TERCER DISTRITO JUDICIAL, POR CIRCUITO JUDICIAL, SEGÚN DELITO GENÉRICO: DEL 1 AL 30 ABRIL DE 2018(P)

| DELITO GENÉRICO | NÚMERO | PORCENTAJE | CHIRIQUÍ | *BOCAS DEL TORO |
|---|------------|------------|-----------|-----------------|
| TOTAL... | 110 | 100 | 60 | 50 |
| Título I - Delitos Contra La Vida y La Integridad Personal | 13 | 11.8 | 8 | 5 |
| Título II - Delitos Contra La Libertad | 0 | 0.0 | 0 | 0 |
| Título III - Delitos Contra La Libertad E Integridad Sexual | 9 | 8.2 | 5 | 4 |
| Título IV - Delitos Contra El Honor de La Persona Natural | 0 | 0.0 | 0 | 0 |
| Título V - Delitos Contra El Orden Jurídico Familiar y El Estado Civil | 38 | 34.5 | 10 | 28 |
| Título VI - Delitos Contra El Patrimonio Económico | 16 | 14.5 | 14 | 2 |
| Título VII - Delitos Contra El Orden Económico | 7 | 6.4 | 6 | 1 |
| Título VIII - Delitos Contra La Seguridad Jurídica de Los Medios Electrónicos | 0 | 0.0 | 0 | 0 |
| Título IX - Delitos Contra La Seguridad Colectiva | 23 | 20.9 | 15 | 8 |
| Título X - Delitos Contra La Administración Pública | 0 | 0.0 | 0 | 0 |
| Título XI - Delitos Contra La Fe Pública | 0 | 0.0 | 0 | 0 |
| Título XII - Delitos Contra La Administración de Justicia | 4 | 3.6 | 2 | 2 |
| Título XIII - Delitos Contra El Ambiente y El Ordenamiento Territorial | 0 | 0.0 | 0 | 0 |
| Título XIV - Delitos Contra La Personalidad Jurídica del Estado | 0 | 0.0 | 0 | 0 |
| Título XV - Delitos Contra la Humanidad | 0 | 0.0 | 0 | 0 |

Nota: (*) Juez en Bocas Del Toro Niega 6 suspección condicional de proceso.

Fuente: Centro de Estadísticas, Ministerio Público Unidad Regional de Chiriquí y Bocas del Toro



MINISTERIO PÚBLICO
 CUADRO N°16. CAUSAS EGRESADAS POR ARCHIVOS,
 REGISTRADAS EN EL TERCER DISTRITO JUDICIAL, POR CIRCUITO JUDICIAL,
 SEGÚN DELITO GENÉRICO:
 DEL 1 AL 30 ABRIL DE 2018(P)

| DELITO GENÉRICO | NÚMERO | PORCENTAJE | CHIRIQUÍ | BOCAS DEL TORO |
|---|------------|------------|------------|----------------|
| TOTAL... | 515 | 100 | 438 | 77 |
| Titulo I - Delitos Contra La Vida y La Integridad Personal | 60 | 11.7 | 59 | 1 |
| Titulo II - Delitos Contra La Libertad | 19 | 3.7 | 17 | 2 |
| Titulo III - Delitos Contra La Libertad E Integridad Sexual | 29 | 5.6 | 29 | 0 |
| Titulo IV - Delitos Contra El Honor de La Persona Natural | 3 | 0.6 | 3 | 0 |
| Titulo V - Delitos Contra El Orden Jurídico Familiar y El Estado Civil | 78 | 15.1 | 58 | 20 |
| Titulo VI - Delitos Contra El Patrimonio Económico | 186 | 36.1 | 161 | 25 |
| Título VII - Delitos Contra El Orden Económico | 5 | 1.0 | 5 | 0 |
| Titulo VIII - Delitos Contra La Seguridad Jurídica de Los Medios Electrónicos | 1 | 0.2 | 0 | 1 |
| Título IX - Delitos Contra La Seguridad Colectiva | 115 | 22.3 | 90 | 25 |
| Titulo X - Delitos Contra La Administración Pública | 3 | 0.6 | 3 | 0 |
| Titulo XI - Delitos Contra La Fe Pública | 4 | 0.8 | 4 | 0 |
| Titulo XII - Delitos Contra La Administración de Justicia | 7 | 1.4 | 4 | 3 |
| Titulo XIII - Delitos Contra El Ambiente y El Ordenamiento Territorial | 4 | 0.8 | 4 | 0 |
| Titulo XIV - Delitos Contra La Personalidad Jurídica del Estado | 0 | 0.0 | 0 | 0 |
| Titulo XV - Delitos Contra la Humanidad | 1 | 0.2 | 1 | 0 |

Nota: (p) se refiere a los datos preliminares

Fuente: Centro de Estadísticas, Ministerio Público Unidad Regional de Chiriquí y Bocas del Toro



MINISTERIO PÚBLICO
CUADRO N°17. SENTENCIAS REGISTRADAS,
EN EL TERCER DISTRITO JUDICIAL, POR CIRCUITO JUDICIAL,
SEGÚN DELITO GENÉRICO:
DEL 1 AL 30 ABRIL DE 2018(P)

| DELITO GENÉRICO | NÚMERO | PORCENTAJE | CHIRIQUÍ | BOCAS DEL TORO |
|---|-----------|------------|-----------|----------------|
| TOTAL... | 47 | 100 | 30 | 17 |
| Delitos Contra La Vida y La Integridad Personal | 4 | 8.5 | 2 | 2 |
| Delitos Contra La Libertad | 2 | 4.3 | 2 | 0 |
| Delitos Contra La Libertad E Integridad Sexual | 3 | 6.4 | 0 | 3 |
| Delitos Contra El Honor de La Persona Natural | 1 | 2.1 | 1 | 0 |
| Delitos Contra El Orden Jurídico Familiar y El Estado Civil | 4 | 8.5 | 1 | 3 |
| Delitos Contra El Patrimonio Económico | 7 | 14.9 | 6 | 1 |
| Delitos Contra El Orden Económico | 2 | 4.3 | 2 | 0 |
| Delitos Contra La Seguridad Jurídica de Los Medios Electrónicos | 0 | 0.0 | 0 | 0 |
| Delitos Contra La Seguridad Colectiva | 23 | 48.9 | 16 | 7 |
| Delito Contra La Administración Pública | 0 | 0.0 | 0 | 0 |
| Delitos Contra La Fe Pública | 0 | 0.0 | 0 | 0 |
| Delitos Contra La Administración de Justicia | 1 | 2.1 | 0 | 1 |
| Delitos Contra El Ambiente y El Ordenamiento Territorial | 0 | 0.0 | 0 | 0 |
| Delitos Contra La Personalidad Jurídica del Estado | 0 | 0.0 | 0 | 0 |
| Delitos Contra La Humanidad | 0 | 0.0 | 0 | 0 |

Nota: (p) se refiere a los datos preliminares

Fuente: Centro de Estadísticas, Ministerio Público Unidad Regional de Chiriquí y Bocas del Toro



MINISTERIO PÚBLICO
CUADRO N°18. NÚMERO DE IMPUTACIONES REGISTRADAS,
EN EL TERCER DISTRITO JUDICIAL, POR CIRCUITO JUDICIAL,
SEGÚN DELITO GENÉRICO:
DEL 1 AL 30 ABRIL DE 2018(P)

| DELITO GENÉRICO | NÚMERO | PORCENTAJE | *CHIRIQUÍ | *BOCAS DEL TORO |
|---|------------|------------|------------|-----------------|
| TOTAL... | 179 | 100 | 120 | 59 |
| Delitos Contra La Vida y La Integridad Personal | 15 | 8.4 | 12 | 3 |
| Delitos Contra La Libertad | 6 | 3.4 | 6 | 0 |
| Delitos Contra La Libertad E Integridad Sexual | 21 | 11.7 | 14 | 7 |
| Delitos Contra El Honor de La Persona Natural | 2 | 1.1 | 1 | 1 |
| Delitos Contra El Orden Jurídico Familiar y El Estado Civil | 61 | 34.1 | 27 | 34 |
| Delitos Contra El Patrimonio Económico | 32 | 17.9 | 26 | 6 |
| Delitos Contra El Orden Económico | 7 | 3.9 | 5 | 2 |
| Delitos Contra La Seguridad Jurídica de Los Medios Electrónicos | 1 | 0.6 | 1 | 0 |
| Delitos Contra La Seguridad Colectiva | 28 | 15.6 | 22 | 6 |
| Delitos Contra La Administración Pública | 0 | 0.0 | 0 | 0 |
| Delitos Contra La Fe Pública | 5 | 2.8 | 5 | 0 |
| Delitos Contra La Administración de Justicia | 0 | 0.0 | 0 | 0 |
| Delitos Contra El Ambiente y El Ordenamiento Territorial | 1 | 0.6 | 1 | 0 |
| Delitos Contra La Personalidad Jurídica del Estado | 0 | 0.0 | 0 | 0 |
| Delitos Contra La Humanidad | 0 | 0.0 | 0 | 0 |

Nota: (p) se refiere a los datos preliminares * Juez no acepta una (1) imputación. *Bocas Del Toro "Juez no acepta 6 imputaciones

Fuente: Centro de Estadísticas, Ministerio Público Unidad Regional de Chiriquí y Bocas del Toro