



MINISTERIO PÚBLICO

CUADRO N°1. CAUSAS INGRESADAS DE HECHOS OCURRIDOS EN EL SEGUNDO DISTRITO JUDICIAL DE PANAMÁ, POR TIPO, SEGÚN UNIDAD RECEPTORA: DEL 1 AL 30 DE ABRIL DE 2018 (P).

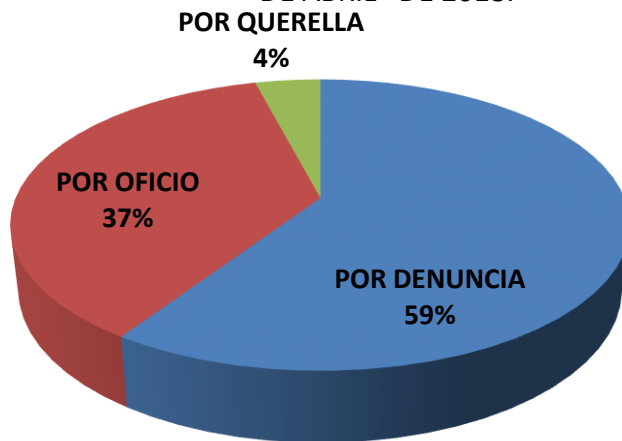
UNIDAD RECEPTORA	TOTAL	TIPO		
		POR DENUNCIA	POR OFICIO	POR QUERELLA
TOTAL...	639	379	234	26
Unidades de Atención Primarias Del Circuito Judicial de Coclé	321	194	111	16
Otras Unidades de Atención Primarias que no son del Circuito Judicial de Coclé	10	3	5	2
Unidades de Atención Primarias Del Circuito Judicial de Veraguas	304	181	117	6
Otras Unidades de Atención Primarias que no son del Circuito Judicial de Veraguas	4	1	1	2

Nota(P): Se refiere a los datos preliminares

Fuente: Centro de Estadísticas del Ministerio Público de Panamá, Unidades Regionales de Coclé y Veraguas.

MINISTERIO PÚBLICO

GRÁFICO N°1. CAUSAS INGRESADAS DE HECHOS OCURRIDOS EN EL SEGUNDO DISTRITO JUDICIAL DE PANAMÁ, POR TIPO: DEL 1 AL 30 DE ABRIL DE 2018.



Fuente: Centro de Estadísticas del Ministerio Público de Panamá, Unidades Regionales de Coclé y Veraguas



MINISTERIO PÚBLICO

CUADRO N° 2. DENUNCIAS REGISTRADAS DE HECHOS OCURRIDOS EN EL SEGUNDO DISTRITO JUDICIAL DE PANAMÁ, POR CIRCUITO JUDICIAL, SEGÚN UNIDAD RECEPTORA: DEL 1 AL 30 DE ABRIL DE 2018 (P).

Unidad Receptora	Total		CIRCUITO JUDICIAL			
			Coclé		Veraguas	
	Número	Porcentaje	Número	Porcentaje	Número	Porcentaje
TOTAL...	639	100.0	331	100.0	308	100.0
Sede Principal MP	332	52.0	161	48.6	171	55.5
Unidad Receptora Contra la propiedad Intelectual y delitos Informáticos	0	0.0	0	0.0	0	0.0
Fiscalía Anticorrupción	0	0.0	0	0.0	0	0.0
Fiscalía de Drogas	36	5.6	15	4.5	21	6.8
Dirección de Investigación Judicial	63	9.9	63	19.0	0	0.0
Personerías	195	30.5	82	24.8	113	36.7
Despachos que no pertenecen a la Jurisdicción del Segundo Distrito Judicial de Panamá	13	2.0	10	3.0	3	1.0

Nota: (p) se refiere a los datos preliminares

Fuente: Centro de Estadísticas del Ministerio Público de Panamá, Unidades Regionales de Coclé y de Veraguas



MINISTERIO PÚBLICO

CUADRO N° 3. DISTRIBUCIÓN DE LOS HECHOS OCURRIDOS EN EL SEGUNDO DISTRITO JUDICIAL DE PANAMÁ, SEGÚN PROVINCIA Y DISTRITO DONDE OCURRIÓ EL HECHO: DEL 1 AL 30 DE ABRIL DE 2018 (P).

PROVINCIA Y DISTRITOS	NÚMERO	PORCENTAJE
TOTAL...	639	100.0
Coclé	331	<u>51.8</u>
Aguadulce	67	10.5
Antón	70	11.0
La Pintada	15	2.4
Natá	23	3.6
Olá	7	1.1
Penonomé	149	23.3
Veraguas	308	48.2
Atalaya	25	3.9
Calobre	3	0.5
Cañazas	6	0.9
La Mesa	11	1.7
Las Palmas	15	2.4
Mariato	8	1.3
Montijo	12	1.9
Río Jesús	2	0.3
San Francisco	6	0.9
Santa Fé	18	2.8
Santiago	182	28.5
Soná	20	3.1

Nota: (p) se refiere a los datos preliminares

Fuente: Centro de Estadísticas del Ministerio Público de Panamá, Unidades Regionales de Coclé y Veraguas.



MINISTERIO PÚBLICO

CUADRO N°4. CAUSAS INGRESADAS EN EL SEGUNDO DISTRITO JUDICIAL DE PANAMÁ, POR CIRCUITO JUDICIAL , SEGÚN DELITO GENÉRICO: DEL 1 AL 30 DE ABRIL DE 2018 (P).

DELITO GENÉRICO	Total...		CIRCUITO JUDICIAL	
	NÚMERO	PORCENTAJE	COCLÉ	VERAGUAS
TOTAL...	639	100.0	331	308
Titulo I - Delitos Contra La Vida y La Integridad Personal	82	12.8	47	35
Titulo II - Delitos Contra La Libertad	7	1.1	6	1
Titulo III - Delitos Contra La Libertad E Integridad Sexual	77	12.1	40	37
Titulo IV - Delitos Contra El Honor de La Persona Natural	1	0.2	1	0
Titulo V - Delitos Contra El Orden Jurídico Familiar y El Estado Civil	177	27.7	96	81
Titulo VI - Delitos Contra El Patrimonio Económico	188	29.4	83	105
Título VII Delitos Contra El Orden Económico	21	3.3	15	6
Titulo VIII - Delitos Contra La Seguridad Jurídica de Los Medios Electrónicos	1	0.2	1	0
Título IX - Delitos Contra La Seguridad Colectiva	60	9.4	27	33
Titulo X - Delitos Contra La Administración Pública	9	1.4	6	3
Titulo XI - Delitos Contra La Fe Pública	6	0.9	2	4
Titulo XII - Delitos Contra La Administración de Justicia	6	0.9	4	2
Titulo XIII - Delitos Contra El Ambiente y El Ordenamiento Territorial	4	0.6	3	1
Titulo XIV - Delitos Contra La Personalidad Jurídica del Estado	0	0.0	0	0
Titulo XV - Delitos Contra la Humanidad	0	0.0	0	0

Nota: (p) se refiere a los datos preliminares

Fuente: Centro de Estadísticas del Ministerio Público de Panamá, Unidades Regionales de Coclé y Veraguas.



MINISTERIO PÚBLICO

CUADRO N°5. DELITOS DE MAYOR INCIDENCIA REGISTRADOS EN EL SEGUNDO DISTRITO JUDICIAL DE PANAMÁ, POR CIRCUITO JUDICIAL, SEGÚN DELITO ESPECÍFICO: DEL 1 AL 30 DE ABRIL DE 2018 (P).

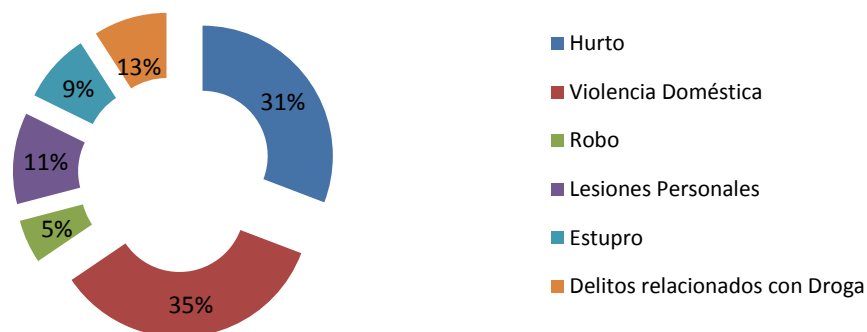
DELITO ESPECIFICO	Total		CIRCUITO JUDICIAL	
	NÚMERO	PORCENTAJE	COCLÉ	VERAGUAS
TOTAL...	406	100.0	191	215
Hurto	125	30.8	54	71
Violencia Doméstica	141	34.7	66	75
Robo	22	5.4	12	10
Lesiones Personales	46	11.3	26	20
Estupro	35	8.6	17	18
Delitos relacionados con Droga	37	9.1	16	21

Nota: (p) se refiere a los datos preliminares

Fuente: Centro de Estadísticas del Ministerio Público de Panamá, Unidades Regionales de Coclé y Veraguas.

MINISTERIO PÚBLICO

GRÁFICO N 2. DISTRIBUCIÓN DE LOS DELITOS DE MAYOR INCIDENCIA INGRESADAS EN EL SEGUNDO DISTRITO JUDICIAL DE PANAMÁ, POR DELITO ESPECÍFICO: DEL 1 AL 30 DE ABRIL DE 2018



Fuente: Centro de Estadísticas del Ministerio Público de Panamá, Unidades Regional de Coclé y Veraguas.



MINISTERIO PÚBLICO

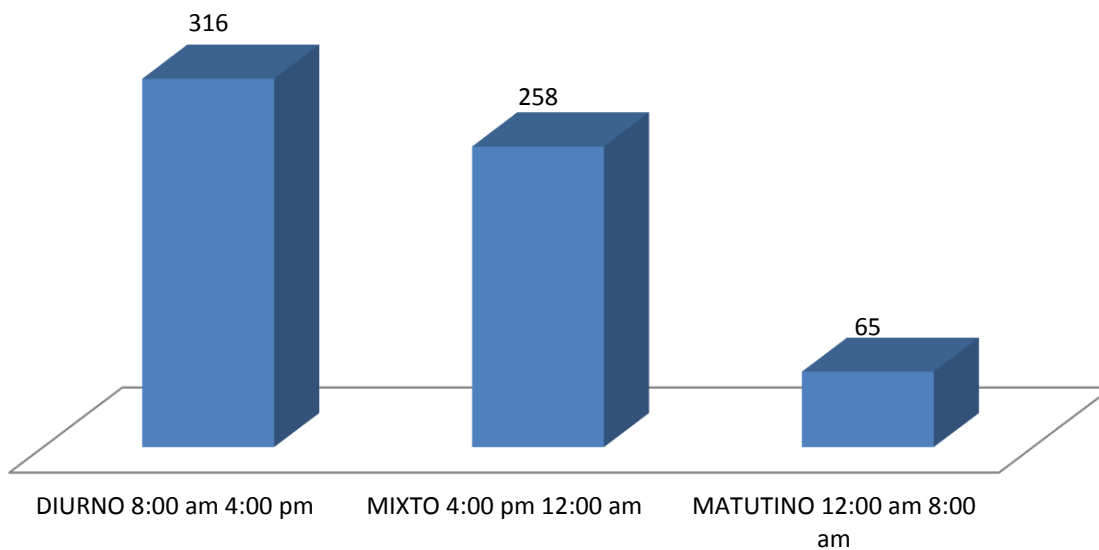
CUADRO N°6. CAUSAS INGRESADAS EN EL SEGUNDO DISTRITO JUDICIAL DE PANAMÁ, POR CIRCUITO JUDICIAL, SEGÚN TURNO: DEL 1 AL 30 DE ABRIL DE 2018 (P) .

TURNO	Total		CIRCUITO JUDICIAL	
	NÚMERO	PORCENTAJE	COCLÉ	VERAGUAS
TOTAL...	639	100.0	331	308
DIURNO 8:00 am 4:00 pm	316	49.5	166	150
MIXTO 4:00 pm 12:00 am	258	40.4	133	125
MATUTINO 12:00 am 8:00 am	65	10.2	32	33

Nota: (p) se refiere a los datos preliminares

Fuente: Centro de Estadísticas del Ministerio Público de Panamá, Unidades Regionales de Coclé y Veraguas.

MINISTERIO PÚBLICO
GRÁFICO N°3. DISTRIBUCIÓN PORCENTUAL DE LAS CAUSAS INGRESADAS EN EL SEGUNDO DISTRITO JUDICIAL DE PANAMÁ, POR TURNO: DEL 1 AL 30 DE ABRIL DE 2018.



Fuente: Centro de Estadística del Ministerio Público de Panamá, Unidades Regionales de Coclé y Veraguas



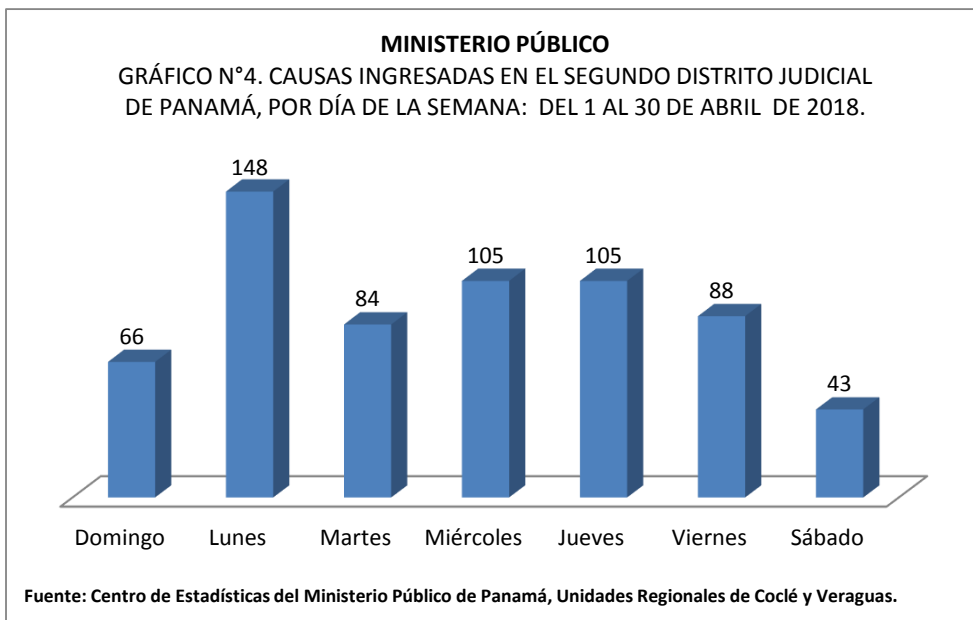
MINISTERIO PÚBLICO

CUADRO N°7. CAUSAS INGRESADAS EN EL SEGUNDO DISTRITO JUDICIAL DE PANAMÁ, POR CIRCUITO JUDICIAL, SEGÚN DÍA DE LA SEMANA: DEL 1 AL 30 DE ABRIL DE 2018 (P).

DÍA	Total		CIRCUITO JUDICIAL	
	NÚMERO	PORCENTAJE	COCLÉ	VERAGUAS
TOTAL...	639	100.0	331	308
Domingo	66	10.3	39	27
Lunes	148	23.2	83	65
Martes	84	13.1	40	44
Miércoles	105	16.4	50	55
Jueves	105	16.4	53	52
Viernes	88	13.8	49	39
Sábado	43	6.7	17	26

Nota: (p) se refiere a los datos preliminares

Fuente: Centro de Estadísticas del Ministerio Público de Panamá, Unidades Regionales de Coclé y Veraguas.



**MINISTERIO PÚBLICO**

CUADRO N° 8. NÚMERO DE AUDIENCIAS REALIZADAS EN EL SEGUNDO DISTRITO JUDICIAL DE PANAMÁ, POR CIRCUITO JUDICIAL, SEGÚN TIPO DE AUDIENCIA: DEL 1 AL 30 DE ABRIL DE 2018 (P)

TIPO DE AUDIENCIAS	Total		CIRCUITO JUDICIAL	
	NÚMERO	PORCENTAJE	COCLÉ	VERAGUAS
TOTAL...	1179	100.0	613	566
Audiencia de Control Posterior	13	1.1	6	7
Audiencia de Disposición de Evidencia	25	2.1	24	1
Audiencia de Legalización de Aprehensión	55	4.7	26	29
Audiencia de Formulación De Imputación	143	12.1	56	87
Audiencia de Solicitud de Medida Cautelar	50	4.2	28	22
Audiencia de Reemplazo de Medida Cautelar	4	0.3	4	0
Audiencia Medidas de Protección	1	0.1	1	0
Audiencias de Sobreseimiento	1	0.1	1	0
Audiencia de Validación de Acuerdo	55	4.7	31	24
Audiencia de Acusación	55	4.7	31	24
Audiencia de Suspensión del Proceso Sujeto a Condiciones	56	4.7	22	34
Audiencia de Lectura de Sentencia	57	4.8	31	26
Audiencia de Derivación a Mediación	22	1.9	9	13
Audiencia de Desistimiento	8	0.7	4	4
Audiencia de Revisión de Cumplimiento de la Sentencia	62	5.3	30	32
Audiencia de Verificación del Proceso Sujeto a Condiciones	81	6.9	32	49
Audiencia de Apelación	12	1.0	10	2
Audiencia de Fase Intermedia	14	1.2	10	4
Audiencias imnominadas	289	24.5	187	102
Audiencia de Juicio Oral	3	0.3	0	3
Audiencia de Incautación de Datos	60	5.1	35	25
Audiencia de Acumulación de Casos	1	0.1	0	1
Audiencia de Prueba Anticipada	2	0.2	1	1
Audiencia de Revisión de la Medida	5	0.4	4	1
Audiencia de Criterio de Oportunidad	1	0.1	1	0
Audiencia de Afectación de Derechos	0	0.0	0	0
Audiencia de Secuestro Penal	0	0.0	0	0
Audiencia de Control de Legalidad	0	0.0	0	0
Audiencia de Revisión de archivos	5	0.4	1	4
Audiencia de Solicitud de Cumplimiento	0	0.0	0	0
Audiencia de Verificación de Cumplimiento	54	4.6	0	54
Audiencia de Revocatoria del Proceso Sujeto a Condiciones	6	0.5	1	5
Audiencia de Validación de Acuerdo de mediación	29	2.5	18	11
Audiencia de Revisión de Acuerdo de mediación	9	0.8	9	0
Audiencia de Verificación de Medida Cautelar	1	0.1	0	1

Nota: (p) se refiere a los datos preliminares

Fuente: Centro de Estadísticas del Ministerio Público de Panamá, Unidades Regionales de Coclé y Veraguas



MINISTERIO PÚBLICO

CUADRO N°9. NÚMERO DE IMPUTACIONES REGISTRADAS EN EL SEGUNDO DISTRITO JUDICIAL DE PANAMÁ, POR CIRCUITO JUDICIAL, SEGÚN DELITO GENÉRICO: DEL 1 AL 30 DE ABRIL DE 2018 (P).

DELITO GENÉRICO	Total		CIRCUITO JUDICIAL	
	NÚMERO	PORCENTAJE	COCLÉ	VERAGUAS
TOTAL...	143	100.0	56	87
Título I - Delitos Contra La Vida y La Integridad Personal	26	18.2	11	15
Título II - Delitos Contra La Libertad	2	1.4	0	2
Título III - Delitos Contra La Libertad E Integridad Sexual	13	9.1	8	5
Título IV - Delitos Contra El Honor de La Persona Natural	1	0.7	0	1
Título V - Delitos Contra El Orden Jurídico Familiar y El Estado Civil	38	26.6	13	25
Título VI - Delitos Contra El Patrimonio Económico	24	16.8	11	13
Título VII Delitos Contra El Orden Económico	7	4.9	2	5
Título VIII - Delitos Contra La Seguridad Jurídica de Los Medios Electrónicos	0	0.0	0	0
Título IX - Delitos Contra La Seguridad Colectiva	28	19.6	10	18
Título X - Delitos Contra La Administración Pública	0	0.0	0	0
Título XI - Delitos Contra La Fe Pública	2	1.4	1	1
Título XII - Delitos Contra La Administración de Justicia	2	1.4	0	2
Título XIII - Delitos Contra El Ambiente y El Ordenamiento Territorial	0	0.0	0	0
Título XIV - Delitos Contra La Personalidad Jurídica del Estado	0	0.0	0	0
Título XV - Delitos Contra la Humanidad	0	0.0	0	0

Nota: (p) se refiere a los datos preliminares

Fuente: Centro de Estadísticas del Ministerio Público de Panamá, Unidades Regionales de Coclé y Veraguas



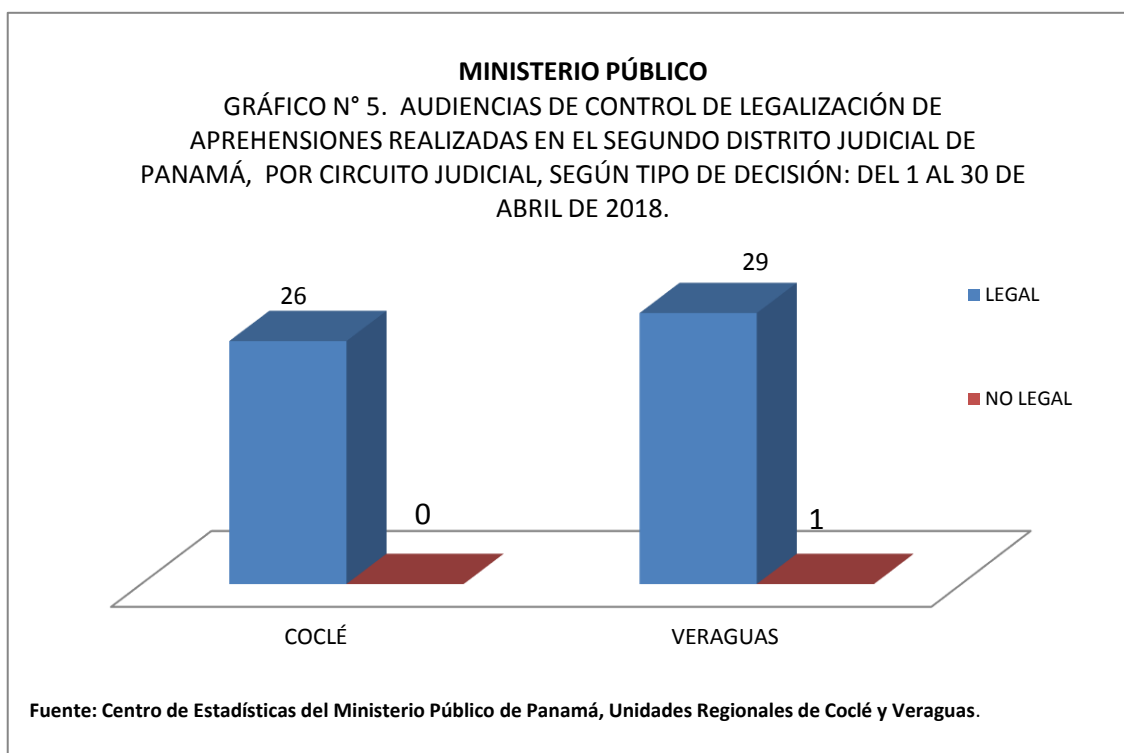
MINISTERIO PÚBLICO

CUADRO N° 10. AUDIENCIAS DE CONTROL DE LEGALIZACIÓN DE APREHENSIONES REALIZADAS EN EL SEGUNDO DISTRITO JUDICIAL DE PANAMÁ, POR CIRCUITO JUDICIAL, SEGÚN TIPO DE DECISIÓN: DEL 1 AL 30 DE ABRIL DE 2018 (P).

AUDIENCIA DE LEGALIDAD DE APREHENSIÓN	Total		CIRCUITO JUDICIAL	
	NÚMERO	PORCENTAJE	COCLÉ	VERAGUAS
TOTAL...	55	100.0	26	29
LEGAL	55	100.0	26	29
NO LEGAL	0	0.0	0	0

Nota: (p) se refiere a los datos preliminares

Fuente: Centro de Estadísticas del Ministerio Público de Panamá, Unidades Regionales de Coclé y Veraguas





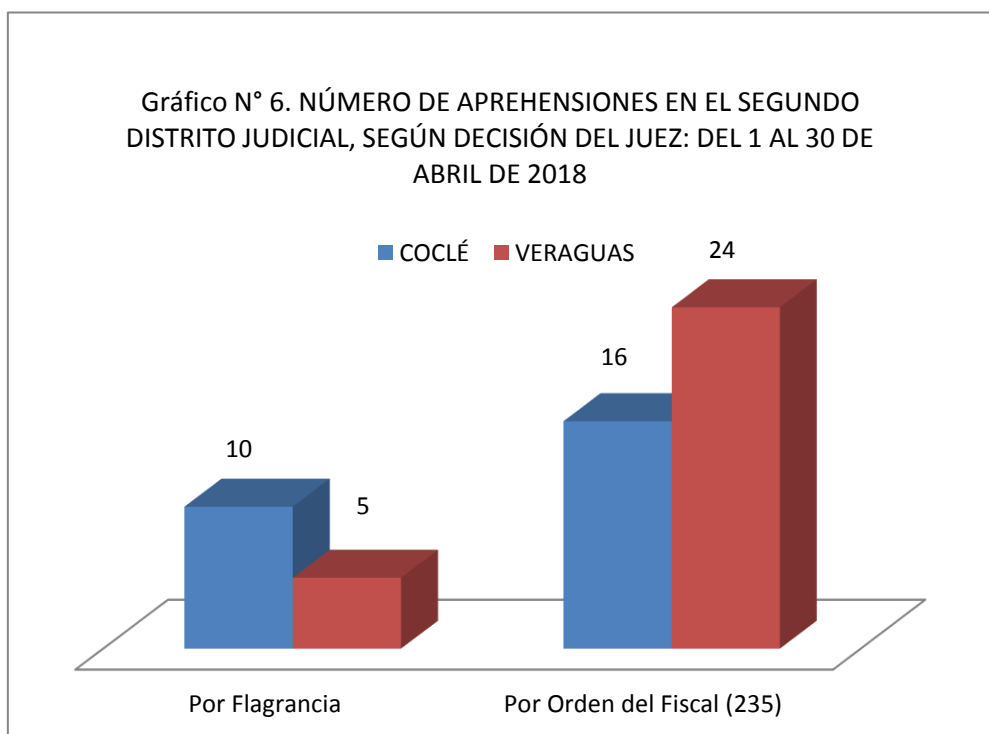
MINISTERIO PÚBLICO

CUADRO N° 11. NÚMERO DE APREHENSIONES EN EL SEGUNDO DISTRITO JUDICIAL, SEGÚN DECISIÓN DEL JUEZ: DEL 1 AL 30 DE ABRIL DE 2018 (P).

DETENCIONES	NÚMERO	PORCENTAJE	COCLÉ	VERAGUAS
TOTAL...	55	100%	26	29
Por Flagrancia	15	27%	10	5
Por Orden del Fiscal (235)	40	73%	16	24

Nota: (p) se refiere a los datos preliminares

Fuente: Centro de Estadísticas, Ministerio Público de Panamá





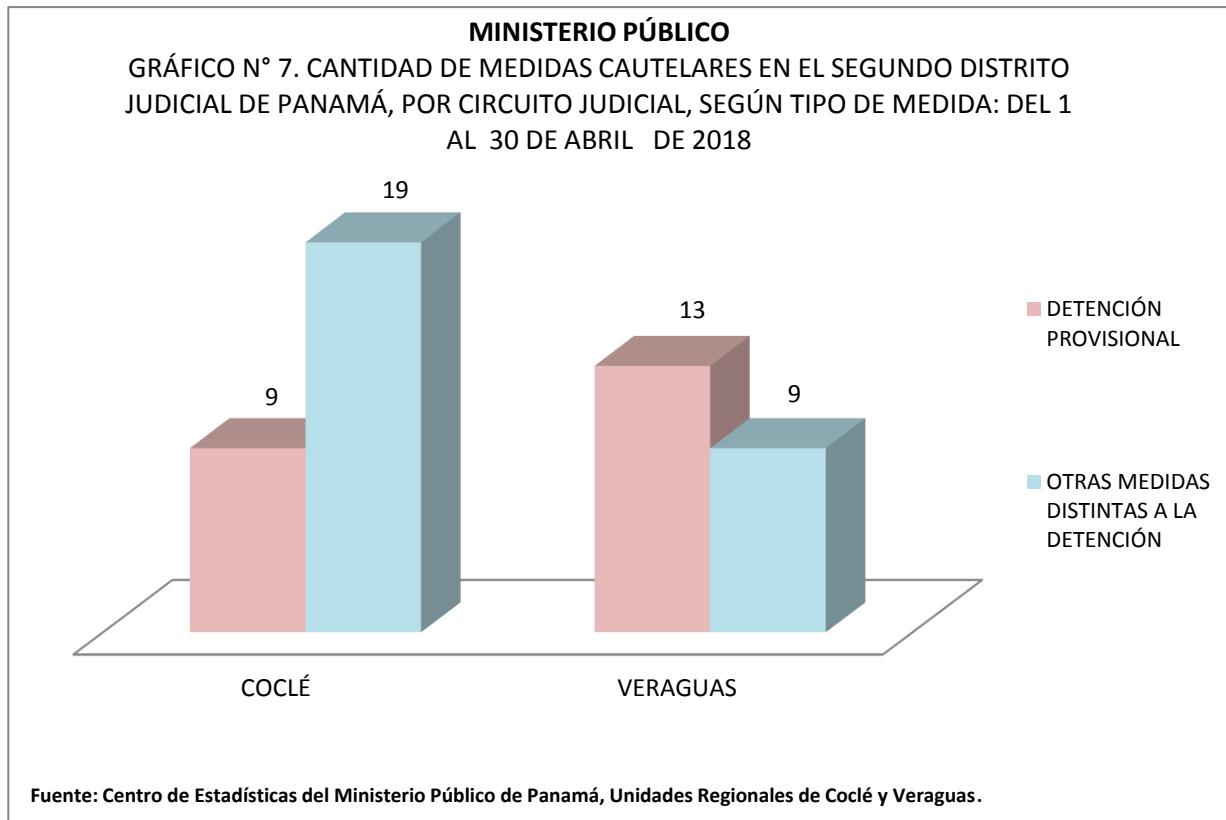
MINISTERIO PÚBLICO

CUADRO N° 12. CANTIDAD DE MEDIDAS CAUTELARES EN EL SEGUNDO DISTRITO JUDICIAL DE PANAMÁ, POR CIRCUITO JUDICIAL , SEGÚN TIPO DE MEDIDAS: DEL 1 AL 30 DE ABRIL DE 2018 (P).

TIPOS DE MEDIDAS	Total		CIRCUITO JUDICIAL	
	NÚMERO	PORCENTAJE	COCLÉ	VERAGUAS
TOTAL...	50	100.0	28	22
DETENCIÓN PROVISIONAL	22	44.0	9	13
OTRAS MEDIDAS DISTINTAS A LA DETENCIÓN	28	56.0	19	9

Nota: (p) se refiere a los datos preliminares

Fuente: Centro de Estadísticas del Ministerio Público de Panamá, Unidades Regionales de Coclé y Veraguas





MINISTERIO PÚBLICO

CUADRO N° 13. SENTENCIAS REGISTRADAS EN EL SEGUNDO DISTRITO JUDICIAL DE PANAMÁ, POR CIRCUITO JUDICIAL, SEGÚN DELITO GENÉRICO: DEL 1 AL 30 DE ABRIL 2018 (P).

DELITO GENÉRICO	Total		CIRCUITO JUDICIAL	
	NÚMERO	PORCENTAJE	COCLÉ	VERAGUAS
TOTAL...	58	100.0	31	27
Titulo I - Delitos Contra La Vida y La Integridad Personal	7	12.1	5	2
Titulo II - Delitos Contra La Libertad	0	0.0	0	0
Titulo III - Delitos Contra La Libertad E Integridad Sexual	0	0.0	0	0
Titulo IV - Delitos Contra El Honor de La Persona Natural	0	0.0	0	0
Titulo V - Delitos Contra El Orden Jurídico Familiar y El Estado Civil	6	10.3	1	5
Titulo VI - Delitos Contra El Patrimonio Económico	4	6.9	2	2
Título VII Delitos Contra El Orden Económico	4	6.9	3	1
Titulo VIII - Delitos Contra La Seguridad Jurídica de Los Medios Electrónicos	0	0.0	0	0
Título IX - Delitos Contra La Seguridad Colectiva	34	58.6	19	15
Titulo X - Delitos Contra La Administración Pública	0	0.0	0	0
Titulo XI - Delitos Contra La Fe Pública	1	1.7	1	0
Titulo XII - Delitos Contra La Administración de Justicia	2	3.4	0	2
Titulo XIII - Delitos Contra El Ambiente y El Ordenamiento Territorial	0	0.0	0	0
Titulo XIV - Delitos Contra La Personalidad Jurídica del Estado	0	0.0	0	0
Titulo XV - Delitos Contra la Humanidad	0	0.0	0	0

Nota: (p) se refiere a los datos preliminares

Fuente: Centro de Estadísticas del Ministerio Público de Panamá, Unidades Regionales de Coclé y Veraguas.



MINISTERIO PÚBLICO

CUADRO N° 14. NÚMERO DE SENTENCIAS REGISTRADAS EN EL SEGUNDO DISTRITO JUDICIAL DE PANAMÁ, POR CIRCUITO JUDICIAL, SEGÚN TIPO DE PROCEDIMIENTO APLICADO: DEL 1 AL 30 DE ABRIL DE 2018 (P).

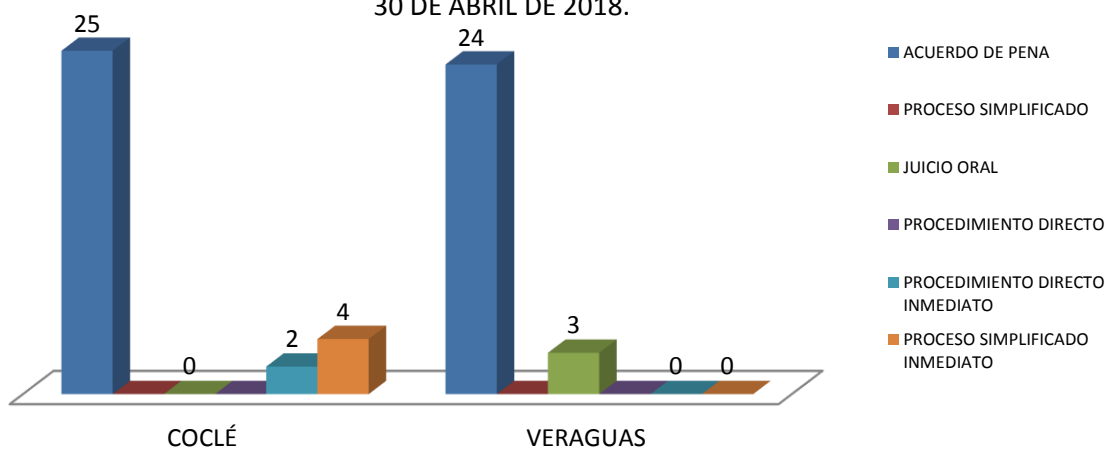
TIPO DE PROCEDIMIENTO	Total		CIRCUITO JUDICIAL	
	NÚMERO	PORCENTAJE	COCLÉ	VERAGUAS
TOTAL...	58	100.0	31	27
ACUERDO DE PENA	49	84.5	25	24
PROCESO SIMPLIFICADO	0	0.0	0	0
PROCEDIMIENTO DIRECTO	0	0.0	0	0
PROCEDIMIENTO DIRECTO INMEDIATO	2	3.4	2	0
PROCESO SIMPLIFICADO INMEDIATO	4	6.9	4	0
JUICIO ORAL	3	5.2	0	3

Nota: (p) se refiere a los datos preliminares

Fuente: Centro de Estadísticas del Ministerio Público de Panamá, Unidades Regionales de Coclé y Veraguas.

MINISTERIO PÚBLICO

GRÁFICO N° 8. SENTENCIAS EMITIDAS EN EL SEGUNDO DISTRITO JUDICIAL DE PANAMÁ, POR TIPO DE PROCEDIMIENTO, SEGÚN CIRCUITO JUDICIAL: DEL 1 AL 30 DE ABRIL DE 2018.



Fuente: Centro de Estadísticas del Ministerio Público de Panamá, Unidades Regionales de Coclé y Veraguas.



MINISTERIO PÚBLICO

CUADRO N° 15. NÚMERO DE SENTENCIAS REGISTRADAS EN EL SEGUNDO DISTRITO JUDICIAL DE PANAMÁ, POR CIRCUITO JUDICIAL, SEGÚN TIPO DE FALLO: DEL 1 AL 30 DE ABRIL DE 2018 (P).

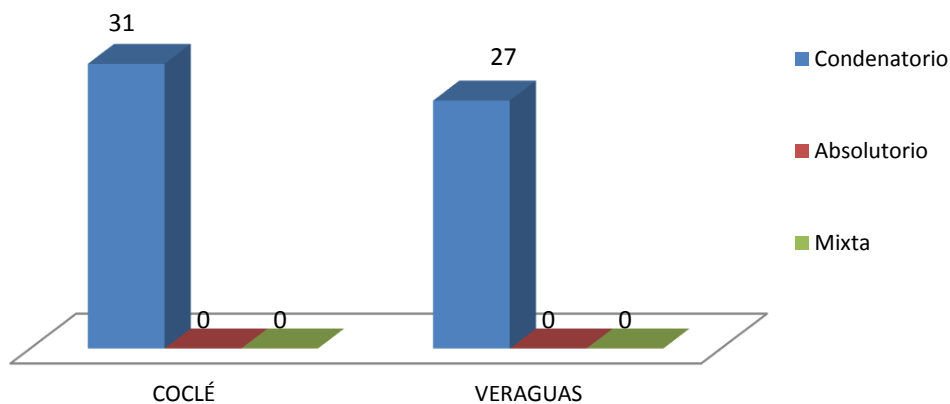
TIPO DE FALLO	Total		CIRCUITO JUDICIAL	
	NÚMERO	PORCENTAJE	COCLÉ	VERAGUAS
TOTAL...	58	100.0	31	27
Condenatorio	58	100.0	31	27
Absolutorio	0	0.0	0	0
Mixta	0	0.0	0	0

Nota(P): Se refiere a los datos preliminares.

Fuente: Centro de Estadísticas del Ministerio Público de Panamá, Unidades Regionales de Coclé y Veraguas.

MINISTERIO PÚBLICO

GRÁFICO N° 9. NÚMERO DE SENTENCIAS REGISTRADAS EN EL SEGUNDO DISTRITO JUDICIAL DE PANAMÁ, POR CIRCUITO JUDICIAL, SEGÚN FALLO : DEL 1 AL 30 DE ABRIL DE 2018



Fuente: Centro de Estadísticas del Ministerio Público de Panamá, Unidades de Coclé y Veraguas.



MINISTERIO PÚBLICO

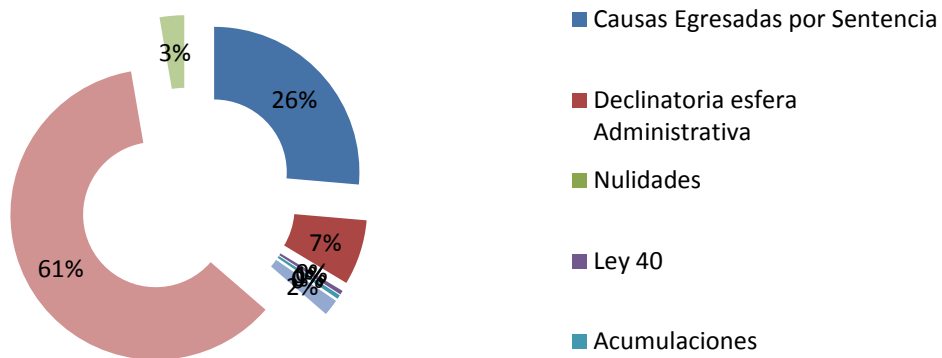
CUADRO N° 16. CAUSAS EGRESADAS REGISTRADAS EN EL SEGUNDO DISTRITO JUDICIAL DE PANAMÁ, POR CIRCUITO JUDICIAL, SEGÚN TIPO DE SALIDA: DEL 1 AL 30 DE ABRIL DE 2018 (P).

TIPO DE SALIDA	Total		CIRCUITO JUDICIAL	
	NÚMERO	PORCENTAJE	COCLÉ	VERAGUAS
TOTAL...	220	100.0	104	116
Causas Egresadas por Sentencia	58	26.4	31	27
Declinatoria esfera Administrativa	16	7.3	10	6
Nulidades	0	0.0	0	0
Ley 40	1	0.5	0	1
Acumulaciones	1	0.5	0	1
Extinsion de la Accion Penal	0	0.0	0	0
Sobreseimientos	4	1.8	1	3
Por Metodos Alternos de Solución de Conflictos	134	60.9	61	73
Otros tipo de Salidas	6	2.7	1	5

Nota: (p) se refiere a los datos preliminares

Fuente: Centro de Estadísticas del Ministerio Público de Panamá, Unidades Regionales de Coclé y Veraguas.

MINISTERIO PÚBLICO
GRAFICO N° 10. CAUSAS EGRESADAS REGISTRADAS EN EL SEGUNDO DISTRITO JUDICIAL DE PANAMÁ, SEGÚN TIPO DE SALIDA: DEL 1 AL 30 DE ABRIL DE 2018



Fuente: Centro de Estadísticas del Ministerio Público de Panamá, Unidades Regionales de Coclé y Veraguas.



MINISTERIO PÚBLICO

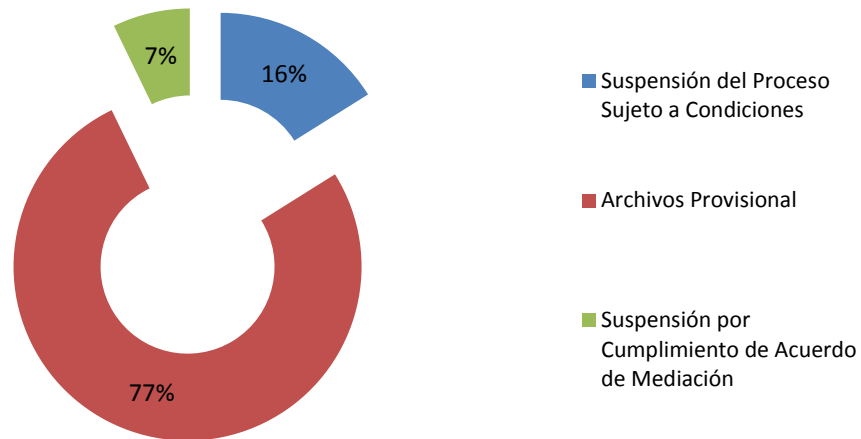
CUADRO N° 17. CAUSAS SUSPENDIDAS REGISTRADAS EN EL SEGUNDO DISTRITO JUDICIAL DE PANAMÁ, POR CIRCUITO JUDICIAL, SEGÚN TIPO DE SUSPENSIÓN: DEL 1 AL 31 DE MARZO DE 2018 (P).

TIPO DE SUSPENSIÓN	Total		CIRCUITO JUDICIAL	
	NÚMERO	PORCENTAJE	COCLÉ	VERAGUAS
TOTAL...	348	100.0	174	174
Suspensión del Proceso Sujeto a Condiciones	56	16.1	22	34
Archivos Provisional	267	76.7	138	129
Suspensión por Cumplimiento de Acuerdo de Mediación	25	7.2	14	11

Nota: (p) se refiere a los datos preliminares

Fuente: Centro de Estadísticas del Ministerio Público de Panamá, Unidades Regionales de Coclé y Veraguas

MINISTERIO PÚBLICO
GRAFICO N° 11. DISTRIBUCIÓN PORCENTUAL DE LAS CAUSAS EN SUSPENSIÓN REGISTRADAS EN EL SEGUNDO DISTRITO JUDICIAL DE PANAMÁ, POR TIPO DE SUSPENSIÓN: DEL 1 AL 30 DE ABRIL DE 2018



Fuente: Centro de Estadísticas del Ministerio Público de Panamá, Unidades Regionales de Coclé y Veraguas.



MINISTERIO PÚBLICO

CUADRO N° 18. MÉTODOS ALTERNOS DE SOLUCIÓN DE CONFLICTO REGISTRADAS EN EL SEGUNDO DISTRITO JUDICIAL DE PANAMÁ, POR CIRCUITO JUDICIAL, SEGÚN DELITO GENÉRICO: DEL 1 AL 30 DE ABRIL DE 2018(P).

DELITO GENÉRICO	Total		CIRCUITO JUDICIAL	
	NÚMERO	PORCENTAJE	COCLÉ	VERAGUAS
TOTAL...	140	100.0	67	73
Titulo I - Delitos Contra La Vida y La Integridad Personal	18	12.9	8	10
Titulo II - Delitos Contra La Libertad	2	1.4	0	2
Titulo III - Delitos Contra La Libertad E Integridad Sexual	9	6.4	8	1
Titulo IV - Delitos Contra El Honor de La Persona Natural	0	0.0	0	0
Titulo V - Delitos Contra El Orden Jurídico Familiar y El Estado Civil	36	25.7	12	24
Titulo VI - Delitos Contra El Patrimonio Económico	18	12.9	11	7
Título VII Delitos Contra El Orden Económico	10	7.1	6	4
Titulo VIII - Delitos Contra La Seguridad Jurídica de Los Medios Electrónicos	0	0.0	0	0
Título IX - Delitos Contra La Seguridad Colectiva	40	28.6	16	24
Titulo X - Delitos Contra La Administración Pública	0	0.0	0	0
Titulo XI - Delitos Contra La Fe Pública	6	4.3	6	0
Titulo XII - Delitos Contra La Administración de Justicia	1	0.7	0	1
Titulo XIII - Delitos Contra El Ambiente y El Ordenamiento Territorial	0	0.0	0	0
Titulo XIV - Delitos Contra La Personalidad Jurídica del Estado	0	0.0	0	0
Titulo XV - Delitos Contra la Humanidad	0	0.0	0	0

Nota: (p) se refiere a los datos preliminares

Fuente: Centro de Estadísticas del Ministerio Público de Panamá, Unidades Regionales de Coclé y Veraguas.



MINISTERIO PÚBLICO

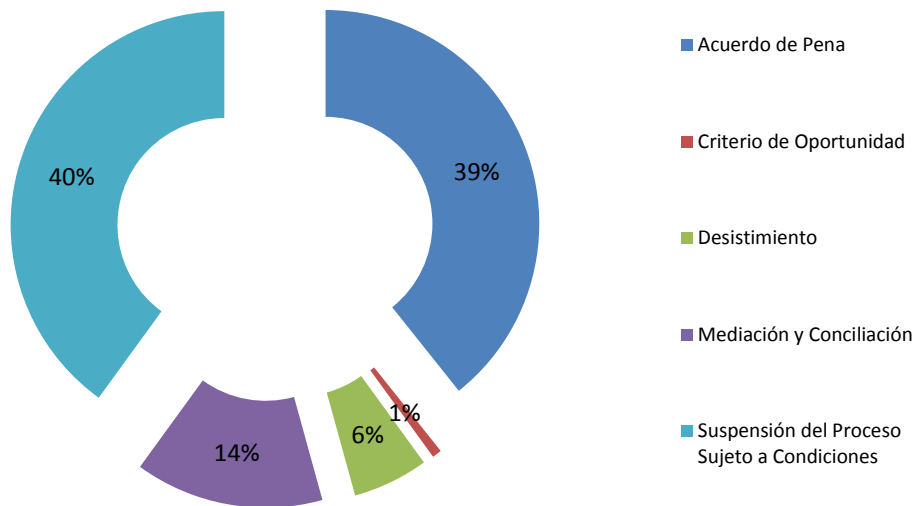
CUADRO N° 19. MÉTODOS ALTERNOS DE SOLUCIÓN DE CONFLICTOS REGISTRADAS EN EL SEGUNDO DISTRITO JUDICIAL DE PANAMÁ, POR CIRCUITO JUDICIAL, SEGÚN TIPO: DEL 1 AL 30 DE ABRIL DE 2018 (P).

TIPO	Total		CIRCUITO JUDICIAL	
	NÚMERO	PORCENTAJE	COCLÉ	VERAGUAS
TOTAL...	140	100.0	67	73
Acuerdo de Pena	55	39.3	31	24
Criterio de Oportunidad	1	0.7	1	0
Desistimiento	8	5.7	4	4
Mediación y Conciliación	20	14.3	9	11
Suspensión del Proceso Sujeto a Condiciones	56	40.0	22	34

Nota: (p) se refiere a los datos preliminares

Fuente: Centro de Estadísticas del Ministerio Público de Panamá, Unidades Regionales de Coclé y Veraguas.

MINISTERIO PÚBLICO
GRAFICO N° 12. CAUSAS EGRESADAS POR MÉTODOS ALTERNOS DE SOLUCIÓN DE CONFLICTO REGISTRADAS EN EL SEGUNDO DISTRITO JUDICIAL DE PANAMÁ, POR TIPO: DEL 1 AL 30 DE ABRIL DE 2018



Fuente: Centro de Estadísticas del Ministerio Público de Panamá, Unidades Regionales Coclé y Veraguas.



MINISTERIO PÚBLICO

CUADRO N° 20. ARCHIVOS PROVISIONALES REGISTRADOS EN EL SEGUNDO DISTRITO JUDICIAL DE PANAMÁ, POR CIRCUITO JUDICIAL, SEGÚN DELITO GENÉRICO: DEL 1 AL 30 DE ABRIL DE 2018 (P).

DELITO GENÉRICO	Total		CIRCUITO JUDICIAL	
	NÚMERO	PORCENTAJE	COCLÉ	VERAGUAS
TOTAL...	267	100.0	138	129
Titulo I - Delitos Contra La Vida y La Integridad Personal	21	7.9	16	5
Titulo II - Delitos Contra La Libertad	10	3.7	9	1
Titulo III - Delitos Contra La Libertad E Integridad Sexual	12	4.5	6	6
Titulo IV - Delitos Contra El Honor de La Persona Natural	1	0.4	0	1
Titulo V - Delitos Contra El Orden Jurídico Familiar y El Estado Civil	84	31.5	39	45
Titulo VI - Delitos Contra El Patrimonio Económico	96	36.0	38	58
Titulo VII Delitos Contra El Orden Económico	4	1.5	3	1
Titulo VIII - Delitos Contra La Seguridad Jurídica de Los Medios Electrónicos	0	0.0	0	0
Titulo IX - Delitos Contra La Seguridad Colectiva	31	11.6	23	8
Titulo X - Delitos Contra La Administración Pública	3	1.1	0	3
Titulo XI - Delitos Contra La Fe Pública	2	0.7	2	0
Titulo XII - Delitos Contra La Administración de Justicia	2	0.7	1	1
Titulo XIII - Delitos Contra El Ambiente y El Ordenamiento Territorial	1	0.4	1	0
Titulo XIV - Delitos Contra La Personalidad Jurídica del Estado	0	0.0	0	0
Titulo XV - Delitos Contra la Humanidad	0	0.0	0	0

Nota: (p) se refiere a los datos preliminares

Fuente: Centro de Estadísticas del Ministerio Público de Panamá, Unidades Regionales de Coclé y Veraguas.