



MINISTERIO PÚBLICO

CUADRO N°1. CAUSAS INGRESADAS POR LUGAR DE OCURRENCIA EN EL PRIMER DISTRITO JUDICIAL, POR TIPO, SEGÚN UNIDAD RECEPTORA: DEL 1 AL 30 DE ABRIL DE 2018(P)

UNIDAD RECEPTORA	TOTAL	TIPO		
		DENUNCIA	OFICIO	QUERELLA
TOTAL...	4830	3223	1268	339
Unidades de Atención Primaria Sede principal de Panamá	276	206	63	7
Sub Regionales de Atención Primaria de Panamá	1417	1066	259	92
Sub-Secretaría General - Despacho Superior	6	3	2	1
Unidades de Atención Primaria de Familia	313	202	107	4
Sede Principal Sección de Homicidios Panamá	39	2	37	0
Unidades de Atención Primaria Especializadas de Drogas	105	1	104	0
Unidades de Atención Primaria Especializadas Delincuencia Organizada	19	9	10	0
Unidades de Atención Primaria Especializadas Anticorrupción	224	77	9	138
Unidades de Atención Primaria Especializada Propiedad Intelectual	43	26	15	2
Personerías de Panamá	1	0	0	1
Otras Unidades de Atención Primaria	16	8	7	1
Unidades de Atención Primaria Sede principal de San Miguelito	385	297	83	5
Unidad Receptora de Drogas de San Miguelito	27		27	0
Unidad Receptora de Familia de San Miguelito	110	69	40	1
Otras Unidades de Atención Primaria	32	23	3	6
Unidades de Atención Primaria Sede principal de Panamá Oeste	364	294	64	6
Sub Regional de Arraijan	454	349	99	6
Unidades de Atención Primaria de Familia	124	101	22	1
Unidades de Atención Primaria Especializadas de Droga	18	0	16	2
Personerías de Panamá Oeste	127	94	32	1
Otras Unidades de Atención Primaria	32	7	2	23
Unidades de Atención Primaria Sede principal de Colón	446	295	111	40
Unidades de Atención Primaria de Familia	0	0	0	0
Unidades de Atención Primaria Drogas de Colón	48	2	46	0
Personerías de Colon	38	25	13	0
Otras Unidades de Atención Primaria	10	5	5	0
Unidades de Atención Primaria Sede principal de Darién	75	36	38	1
Unidades de Atención Primaria de Familia	45	16	29	0
Unidades de Atención Primaria Drogas de Darién	10	0	10	0
Unidades de Atención Primaria Homicidio de Darién	6	1	5	0
Fiscalía Comarcal	9	2	7	0
Personerías de Darién	6	4	2	0
Otras Unidades de Atención Primaria	5	3	1	1

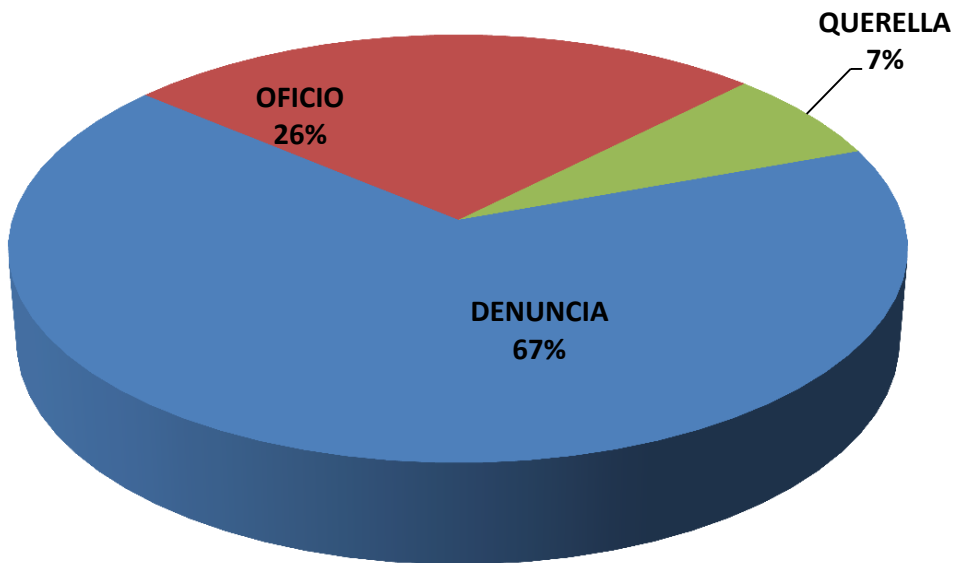
Nota: (P) se refiere a los datos preliminares

Fuente: Centro de Estadísticas, Ministerio Público de Panamá



MINISTERIO PÚBLICO

GRÁFICO N°1. CAUSAS INGRESADAS POR LUGAR DE OCURRENCIA EN EL PRIMER DISTRITO JUDICIAL, POR TIPO: DEL 1 AL 30 DE ABRIL DE 2018



Fuente: Centro de Estadísticas, Ministerio Público de Panamá



MINISTERIO PÚBLICO

CUADRO N° 2. DISTRIBUCIÓN DE LAS CAUSAS REGISTRADAS EN EL PRIMER DISTRITO JUDICIAL DE PANAMÁ, SEGÚN PROVINCIA Y DISTRITO: DEL 1 AL 30 DE ABRIL DE 2018(P)

DISTRITOS	NÚMERO	PORCENTAJE
TOTAL...	<u>4830</u>	<u>100%</u>
Panamá	<u>3013</u>	<u>62%</u>
Balboa	1	0%
Chepo	97	2%
Chiman	4	0%
Panamá	2356	49%
Taboga	1	0%
San Miguelito	554	11%
Panamá Oeste	<u>1119</u>	<u>23%</u>
Arraiján	498	10%
Capira	45	1%
Chame	60	1%
La Chorrera	479	10%
San Carlos	37	1%
Colón	<u>534</u>	<u>11%</u>
Chagres	15	0%
Colón	487	10%
Donoso	4	0%
Portobelo	15	0%
Santa Isabel	13	0%
Comarca Guna Yala	<u>8</u>	<u>0%</u>
Darién	<u>156</u>	<u>3%</u>
Chepigana	94	2%
Pinogana	48	1%
Comarca Emberá Wonaam	<u>14</u>	<u>0%</u>
Cémaco	13	0%
Sambú	1	0%

Nota: (P) se refiere a los datos preliminares

Fuente: Centro de Estadísticas, Ministerio Público de Panamá



MINISTERIO PÚBLICO

**CUADRO N°3. CAUSAS INGRESADAS POR LUGAR DE OCURRENCIA, EN EL PRIMER DISTRITO JUDICIAL, POR CIRCUITO JUDICIAL
SEGÚN DELITO GENÉRICO: DEL 1 AL 30 DE ABRIL DE 2018(P)**

DELITO GENÉRICO	NÚMERO	PORCENTAJE	PANAMÁ	SAN MIGUELITO	PANAMÁ OESTE	COLÓN	DARIÉN
TOTAL...	4830	100%	2459	554	1119	542	156
Titulo I - Delitos Contra La Vida y La Integridad Personal	576	12%	268	89	131	66	22
Titulo II - Delitos Contra La Libertad	73	2%	32	14	19	6	2
Titulo III - Delitos Contra La Libertad E Integridad Sexual	254	5%	125	20	64	24	21
Titulo IV - Delitos Contra El Honor de La Persona Natural	14	0%	11	0	3	0	0
Titulo V - Delitos Contra El Orden Jurídico Familiar y El Estado Civil	1024	21%	318	107	351	200	48
Titulo VI - Delitos Contra El Patrimonio Económico	1872	39%	1083	231	431	106	21
Título VII Delitos Contra El Orden Económico	286	6%	206	10	28	42	0
Titulo VIII - Delitos Contra La Seguridad Jurídica de Los Medios Electrónicos	11	0%	8	2	1	0	0
Título IX - Delitos Contra La Seguridad Colectiva	474	10%	264	62	54	82	12
Titulo X - Delitos Contra La Administración Pública	53	1%	35	2	5	7	4
Titulo XI - Delitos Contra La Fe Pública	117	2%	83	10	16	6	2
Titulo XII - Delitos Contra La Administración de Justicia	22	0%		5	12	1	4
Titulo XIII - Delitos Contra El Ambiente y El Ordenamiento Territorial	38	1%	17	2	4	1	14
Titulo XIV - Delitos Contra La Personalidad Jurídica del Estado	5	0%	4	0	0	1	0
Titulo XV - Delitos Contra la Humanidad	11	0%	5	0	0	0	6

Nota: (P) se refiere a los datos preliminares

Fuente: Centro de Estadísticas, Ministerio Público de Panamá



MINISTERIO PÚBLICO

**CUADRO N°4. CAUSAS INGRESADAS EN EL PRIMER DISTRITO JUDICIAL, POR CIRCUITO JUDICIAL, SEGÚN TURNO:
DEL 1 AL 30 DE ABRIL DE 2018(P)**

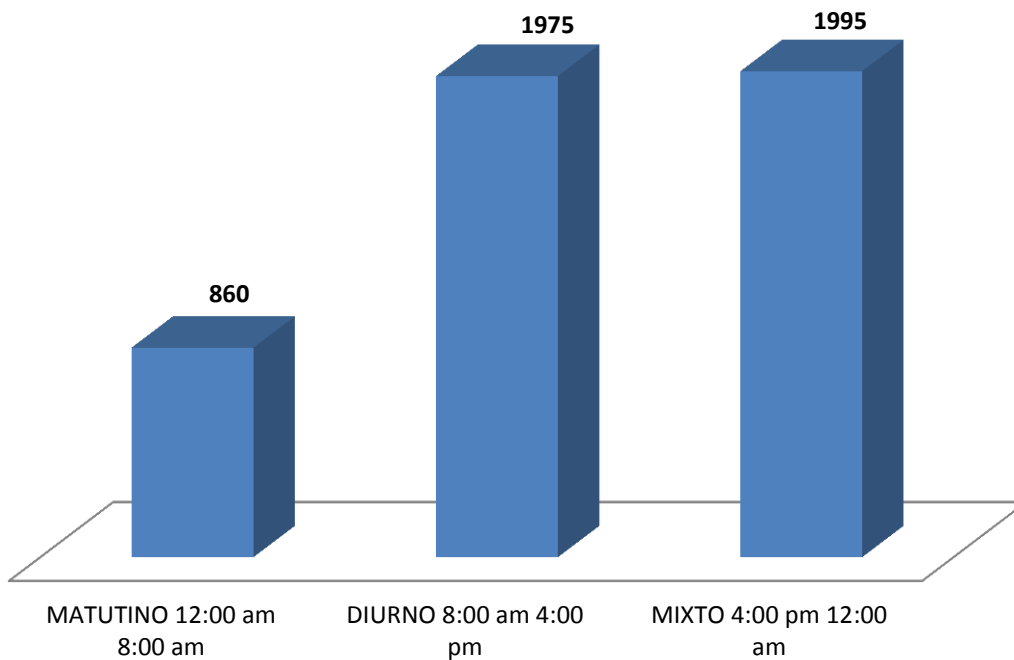
TURNO	NÚMERO	PORCENTAJE	PANAMÁ	SAN MIGUELITO	PANAMÁ OESTE	COLÓN	DARIÉN
TOTAL...	4830	100%	2459	554	1119	542	156
MATUTINO 12:00 am 8:00 am	860	18%	325	245	197	79	14
DIURNO 8:00 am 4:00 pm	1975	41%	1113	83	422	286	71
MIXTO 4:00 pm 12:00 am	1995	41%	1021	226	500	177	71

Nota: (P) se refiere a los datos preliminares

Fuente: Centro de Estadísticas, Ministerio Público de Panamá

MINISTERIO PÚBLICO

GRÁFICO N°3. PORCENTAJE CAUSAS INGRESADAS EN EL PRIMER DISTRITO JUDICIAL, POR TIPO, SEGÚN DISTRITO: DEL 1 AL 30 DE ABRIL DE 2018



Fuente: Centro de Estadísticas, Ministerio Público de Panamá



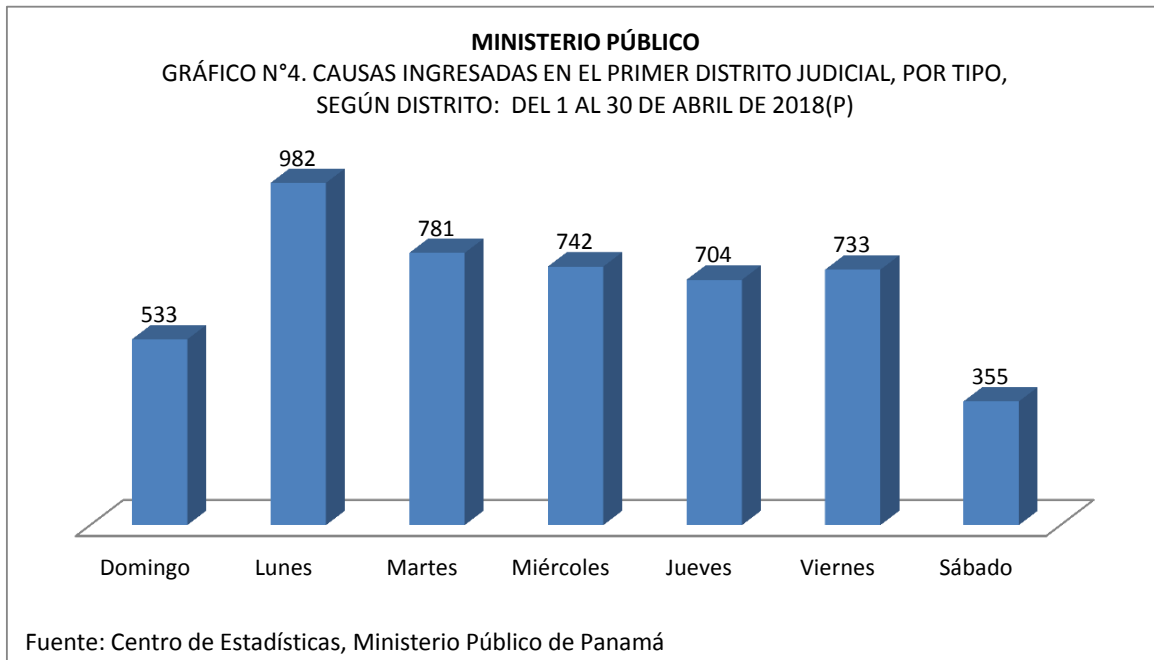
MINISTERIO PÚBLICO

CUADRO N°5. CAUSAS INGRESADAS EN EL PRIMER DISTRITO JUDICIAL, POR CIRCUITO JUDICIAL, SEGÚN DÍA DE LA SEMANA: DEL 1 AL 30 DE ABRIL DE 2018(P)

DÍA	NÚMERO	PORCENTAJE	PANAMÁ	SAN MIGUELITO	PANAMÁ OESTE	COLÓN	DARIÉN
TOTAL...	4830	100%	2459	554	1119	542	156
Domingo	533	11%	260	58	130	70	15
Lunes	982	20%	452	112	262	113	43
Martes	781	16%	398	89	178	95	21
Miércoles	742	15%	386	93	156	82	25
Jueves	704	15%	382	77	169	64	12
Viernes	733	15%	397	84	139	81	32
Sábado	355	7%	184	41	85	37	8

Nota: (P) se refiere a los datos preliminares

Fuente: Centro de Estadísticas, Ministerio Público de Panamá





MINISTERIO PÚBLICO

CUADRO N° 6. NÚMERO DE AUDIENCIAS REALIZADAS EN EL PRIMER DISTRITO JUDICIAL, POR CIRCUITO JUDICIAL, SEGÚN TIPO: DEL 1 AL 30 DE ABRIL DE 2018(P)

TIPO DE AUDIENCIAS	NÚMERO	PORCENTAJE	PANAMÁ	SAN MIGUELITO	PANAMÁ OESTE	COLÓN	DARIÉN
TOTAL...	<u>3496</u>	<u>100%</u>	<u>1903</u>	<u>391</u>	<u>608</u>	<u>487</u>	<u>107</u>
Audiencia de Control Posterior	<u>340</u>	<u>10%</u>	251	12	51	17	9
Audiencia de Disposición de Evidencia	<u>137</u>	<u>4%</u>	72	37	12	16	0
Audiencia de Legalización de Aprehensión	<u>359</u>	<u>10%</u>	178	51	63	58	9
Audiencia de Formulación De Imputación	<u>718</u>	<u>21%</u>	379	87	124	99	29
Audiencia de Solicitud de Medida Cautelar	<u>363</u>	<u>10%</u>	166	56	74	56	11
Audiencia de Reemplazo de Medida Cautelar	<u>10</u>	<u>0%</u>	6	2	0	1	1
Audiencia Medidas de Protección	<u>52</u>	<u>1%</u>	34	3	9	4	2
Audiencias de Sobreseimiento	<u>3</u>	<u>0%</u>	3	0	0	0	0
Audiencia de Validación de Acuerdo	<u>205</u>	<u>6%</u>	132	15	17	36	5
Audiencia de Acusación	<u>114</u>	<u>3%</u>	40	21	29	23	1
Audiencia de Suspensión del Proceso Sujeto a Condiciones	<u>175</u>	<u>5%</u>	67	24	25	55	4
Audiencia de Sentencia	<u>166</u>	<u>5%</u>	124	18	14	3	7
Audiencia de Derivación a Mediación	<u>74</u>	<u>2%</u>	52	4	9	5	4
Audiencia de Desistimiento	<u>20</u>	<u>1%</u>	11	1	5	3	0
Audiencia de Revisión de Cumplimiento de la Sentencia	<u>6</u>	<u>0%</u>	6	0	0	0	0
Audiencia de Verificación del Proceso Sujeto a Condiciones	<u>39</u>	<u>1%</u>	0	3	0	36	0
Audiencia de Apelación	<u>76</u>	<u>2%</u>	38	12	19	7	0
Audiencia de Fase Intermedia	<u>41</u>	<u>1%</u>	17	3	20	1	0
Audiencias imnominadas	<u>315</u>	<u>9%</u>	163	10	91	45	6
Audiencia de Juicio Oral	<u>34</u>	<u>1%</u>	22	2	6	4	0
Audiencia de Incautación de Datos	<u>24</u>	<u>1%</u>	0	10	9	5	0
Audiencia de Acumulación de Casos	<u>3</u>	<u>0%</u>	0	1	0	2	0
Audiencia de Prueba Anticipada	<u>2</u>	<u>0%</u>	0	2	0	0	0
Audiencia de Revisión de la Medida	<u>25</u>	<u>1%</u>	0	6	13	6	0
Audiencia de Criterio de Oportunidad	<u>0</u>	<u>0%</u>	0	0	0	0	0
Audiencia de Afectación de Derechos	<u>10</u>	<u>0%</u>	0	2	6	2	0
Audiencia de Secuestro Penal	<u>0</u>	<u>0%</u>	0	0	0	0	0
Audiencia de Control de Legalidad	<u>1</u>	<u>0%</u>	0	0	0	1	0
Audiencia de Revisión de archivos	<u>2</u>	<u>0%</u>	0	2	0	0	0
Audiencia de Solicitud de Cumplimiento	<u>9</u>	<u>0%</u>	2	0	0	0	7
Audiencia de Verificación de Cumplimiento	<u>121</u>	<u>3%</u>	107	3	0	0	11
Audiencia de Revocatoria del Proceso Sujeto a Condiciones	<u>0</u>	<u>0%</u>	0	0	0	0	0
Audiencia de Validación de Acuerdo de mediación	<u>49</u>	<u>1%</u>	30	4	12	2	1
Audiencia de Revisión de Acuerdo de mediación	<u>0</u>	<u>0%</u>	0	0	0	0	0
Audiencia de Verificación de Medida Cautelar	<u>3</u>	<u>0%</u>	3	0	0	0	0

Nota: (P) se refiere a los datos preliminares



MINISTERIO PÚBLICO

CUADRO N° 7. NÚMERO DE SENTENCIAS REGISTRADAS EN EL PRIMER DISTRITO JUDICIAL, POR CIRCUITO JUDICIAL, SEGÚN TIPO DE PROCEDIMIENTO APLICADO: DEL 1 AL 30 DE ABRIL DE 2018(P)

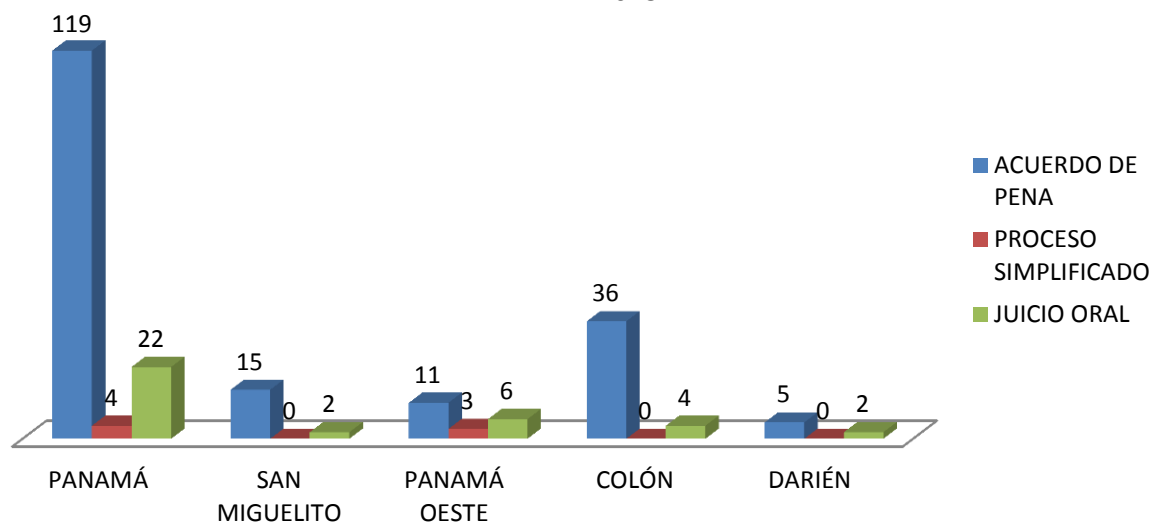
SENTENCIAS	NÚMERO	PORCENTAJE	PANAMÁ	SAN MIGUELITO	PANAMÁ OESTE	COLÓN	DARIÉN
TOTAL...	230	100%	146	17	20	40	7
ACUERDO DE PENA	186	81%	119	15	11	36	5
PROCESO SIMPLIFICADO	7	3%	4	0	3	0	0
PROCEDIMIENTO DIRECTO	0	0%	0	0	0	0	0
PROCEDIMIENTO DIRECTO INMEDIATO	1	0%	1	0	0	0	0
PROCESO SIMPLIFICADO INMEDIATO	0	0%	0	0	0	0	0
JUICIO ORAL	36	16%	22	2	6	4	2

Nota: (P) se refiere a los datos preliminares. Cabe mencionar que la información de este cuadro corresponden a datos por persona.

Fuente: Centro de Estadísticas, Ministerio Público de Panamá

MINISTERIO PÚBLICO

GRÁFICO N° 5. REGIONALES DEL PRIMER DISTRITO JUDICIAL, NÚMERO DE SENTENCIAS REALIZADAS, SEGÚN TIPO DE PROCEDIMIENTO APLICADO: DEL 1 AL 30 DE ABRIL DE 2018



Fuente: Centro de Estadísticas, Ministerio Público de Panamá



MINISTERIO PÚBLICO

CUADRO N° 8. NÚMERO DE SENTENCIAS REGISTRADAS EN EL PRIMER DISTRITO JUDICIAL, POR CIRCUITO JUDICIAL, SEGÚN FALLO DEL JUEZ: DEL 1 AL 30 DE ABRIL DE 2018(P)

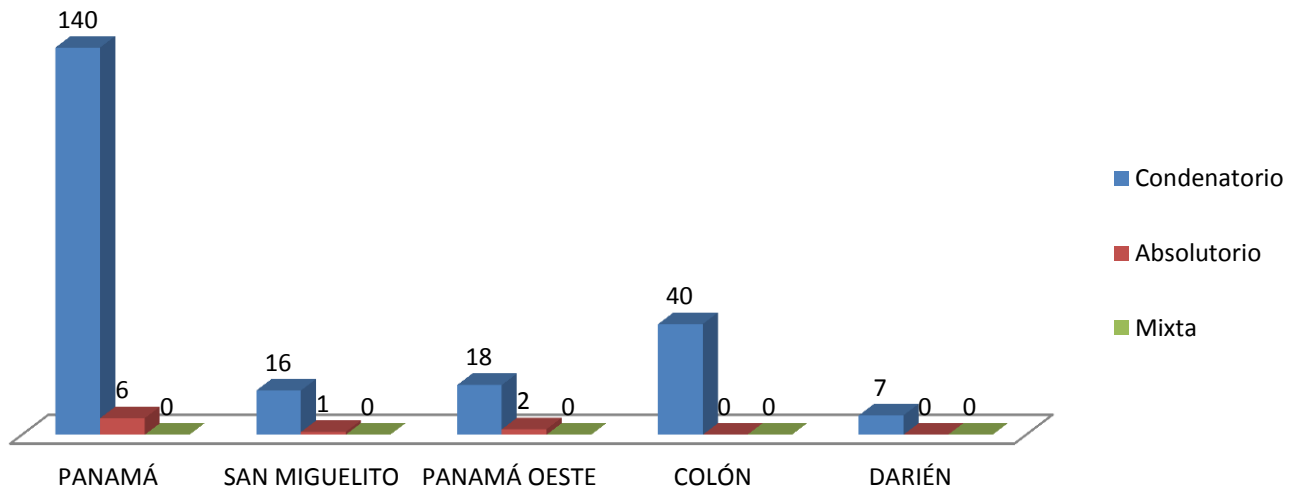
SENTENCIAS	NÚMERO	PORCENTAJE	PANAMÁ	SAN MIGUELITO	PANAMÁ OESTE	COLÓN	DARIÉN
TOTAL...	230	100%	146	17	20	40	7
Condenatorio	221	96%	140	16	18	40	7
Absolutorio	9	4%	6	1	2	0	0
Mixta	0	0%	0	0	0	0	0

Nota: (P) se refiere a los datos preliminares. Sin embargo es importante mencionar, que este cuadro corresponden a datos por caso.

Fuente: Centro de Estadísticas, Ministerio Público de Panamá

MINISTERIO PÚBLICO

GRÁFICO N° 6. NÚMERO DE SENTENCIAS REGISTRADAS EN EL PRIMER DISTRITO JUDICIAL, POR CIRCUITO JUDICIAL, SEGÚN FALLO DEL JUEZ: DEL 1 AL 30 DE ABRIL DE 2018



Fuente: Centro de Estadísticas, Ministerio Público de Panamá



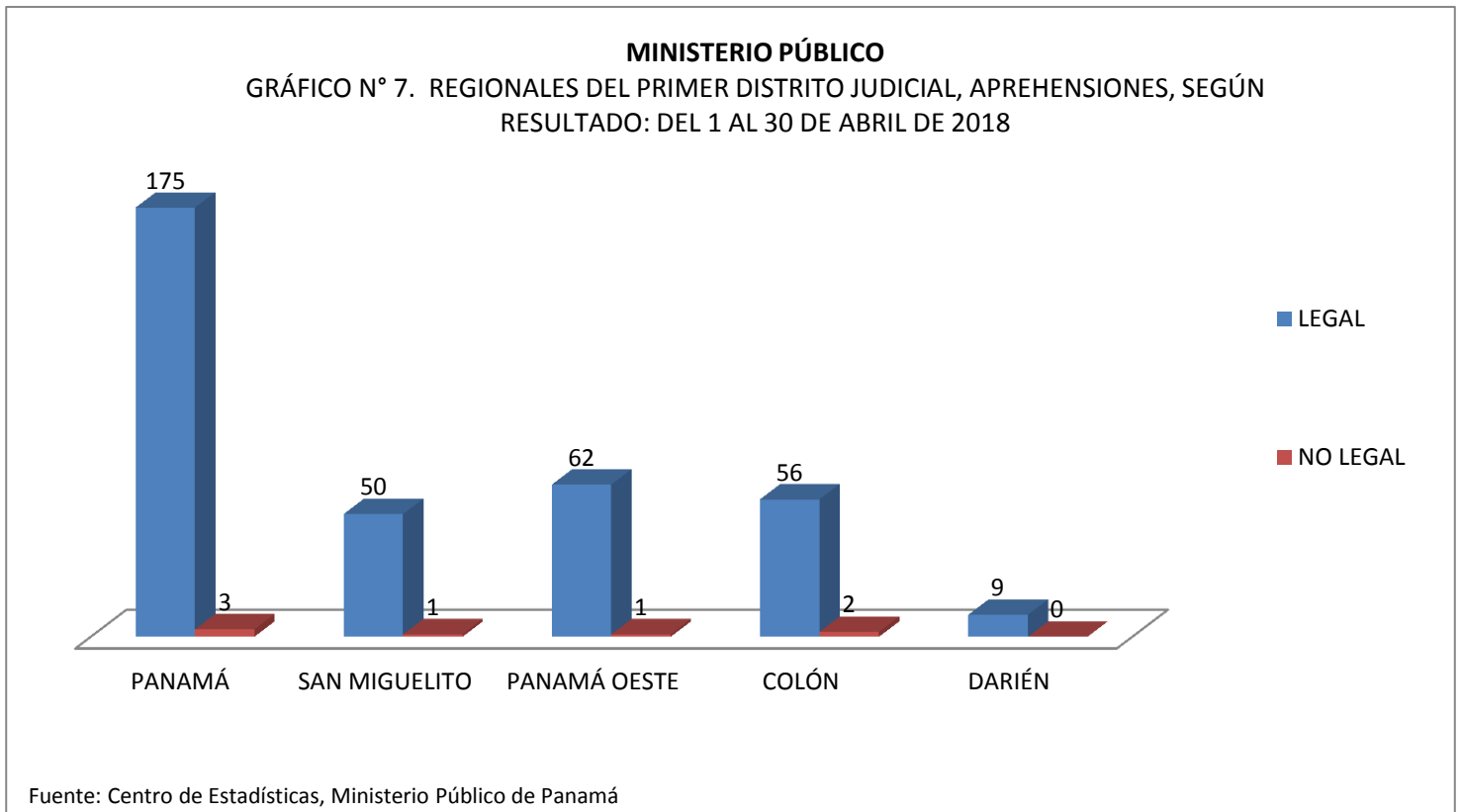
MINISTERIO PÚBLICO

**CUADRO N° 9. CANTIDAD DE APREHENSIONES EN EL PRIMER DISTRITO JUDICIAL, SEGÚN RESULTADO:
DEL 1 AL 30 DE ABRIL DE 2018(P)**

AUDIENCIA DE LEGALIDAD DE APREHENSIÓN	NÚMERO	PORCENTAJE	PANAMÁ	SAN MIGUELITO	PANAMÁ OESTE	COLÓN	DARIÉN
TOTAL...	359	100%	178	51	63	58	9
LEGAL	352	98%	175	50	62	56	9
NO LEGAL	7	2%	3	1	1	2	0

Nota: (P) se refiere a los datos preliminares

Fuente: Centro de Estadísticas, Ministerio Público de Panamá





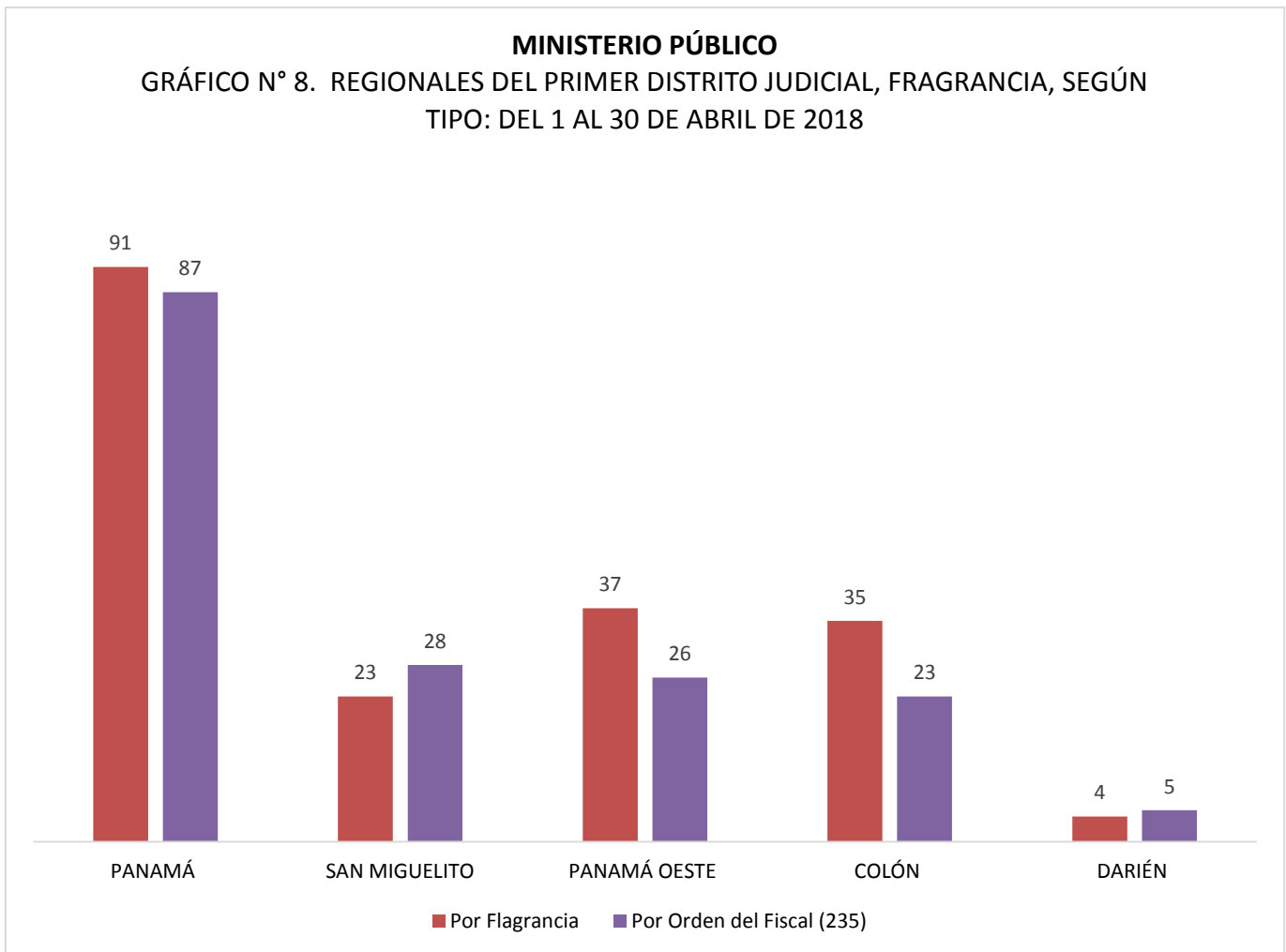
MINISTERIO PÚBLICO

**CUADRO N° 10. NÚMERO DE APREHENSIONES EN EL PRIMER DISTRITO JUDICIAL,
POR CIRCUITO JUDICIAL , SEGÚN TIPO: DEL 1 AL 30 DE ABRIL DE 2018(P)**

DETENCIONES	NÚMERO	PORCENTAJE	PANAMÁ	SAN MIGUELITO	PANAMÁ OESTE	COLÓN	DARIÉN
TOTAL...	359	100%	178	51	63	58	9
Por Flagrancia	190	53%	91	23	37	35	4
Por Orden del Fiscal (235)	169	47%	87	28	26	23	5

Nota: (P) se refiere a los datos preliminares

Fuente: Centro de Estadísticas, Ministerio Público de Panamá





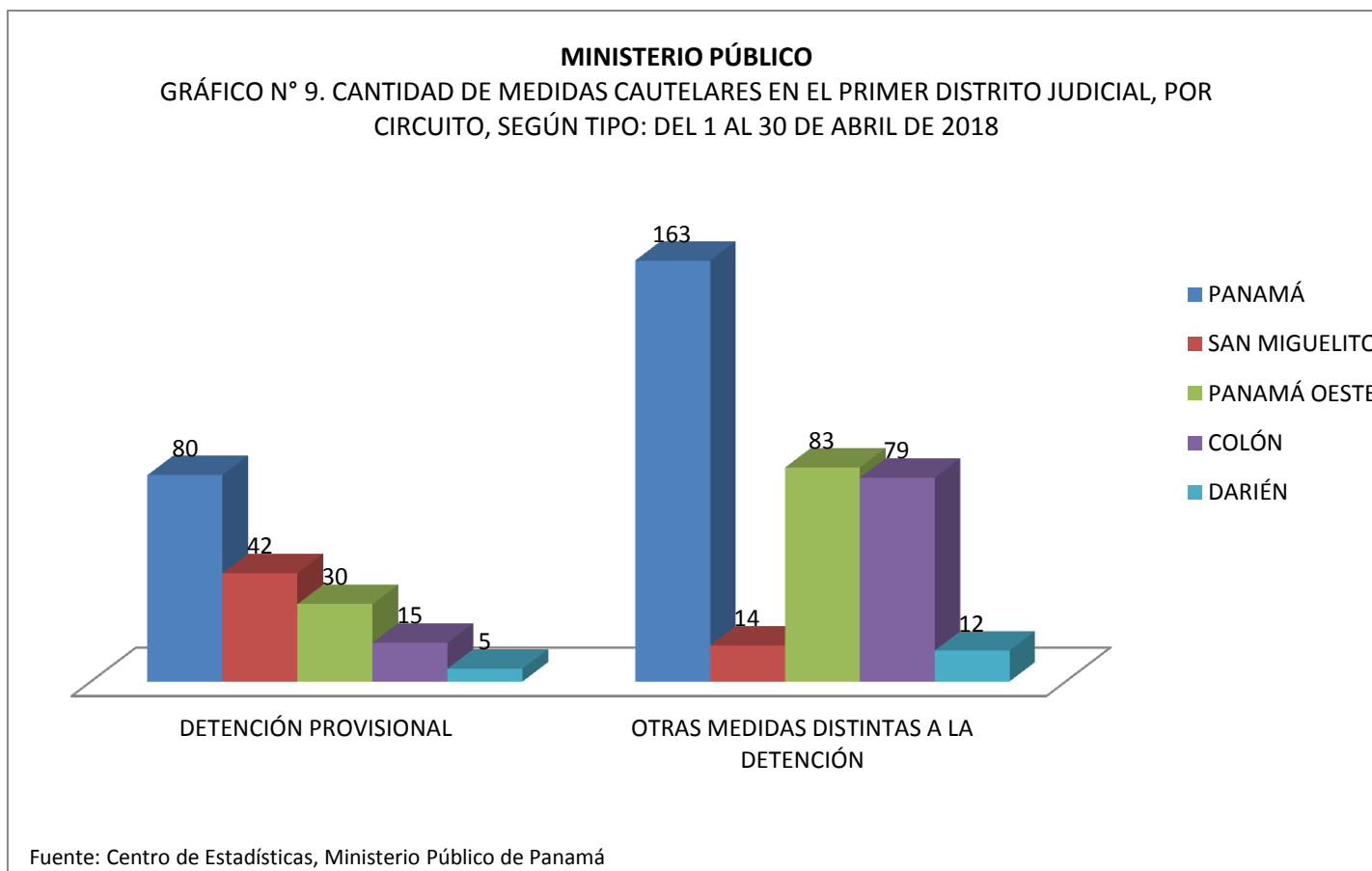
MINISTERIO PÚBLICO

CUADRO N° 11. CANTIDAD DE MEDIDAS CAUTELARES EN EL PRIMER DISTRITO JUDICIAL, POR TIPO, SEGÚN CIRCUITO JUDICIAL: DEL 1 AL 30 DE ABRIL DE 2018(P)

CIRCUITO JUDICIAL	NÚMERO	PORCENTAJE	DETENCIÓN PROVISIONAL	OTRAS MEDIDAS DISTINTAS A LA DETENCIÓN
TOTAL...	523	100%	172	351
PANAMÁ	243	46%	80	163
SAN MIGUELITO	56	11%	42	14
PANAMÁ OESTE	113	22%	30	83
COLÓN	94	18%	15	79
DARIÉN	17	3%	5	12

Nota: (P) se refiere a los datos preliminares

Fuente: Centro de Estadísticas, Ministerio Público de Panamá





MINISTERIO PÚBLICO

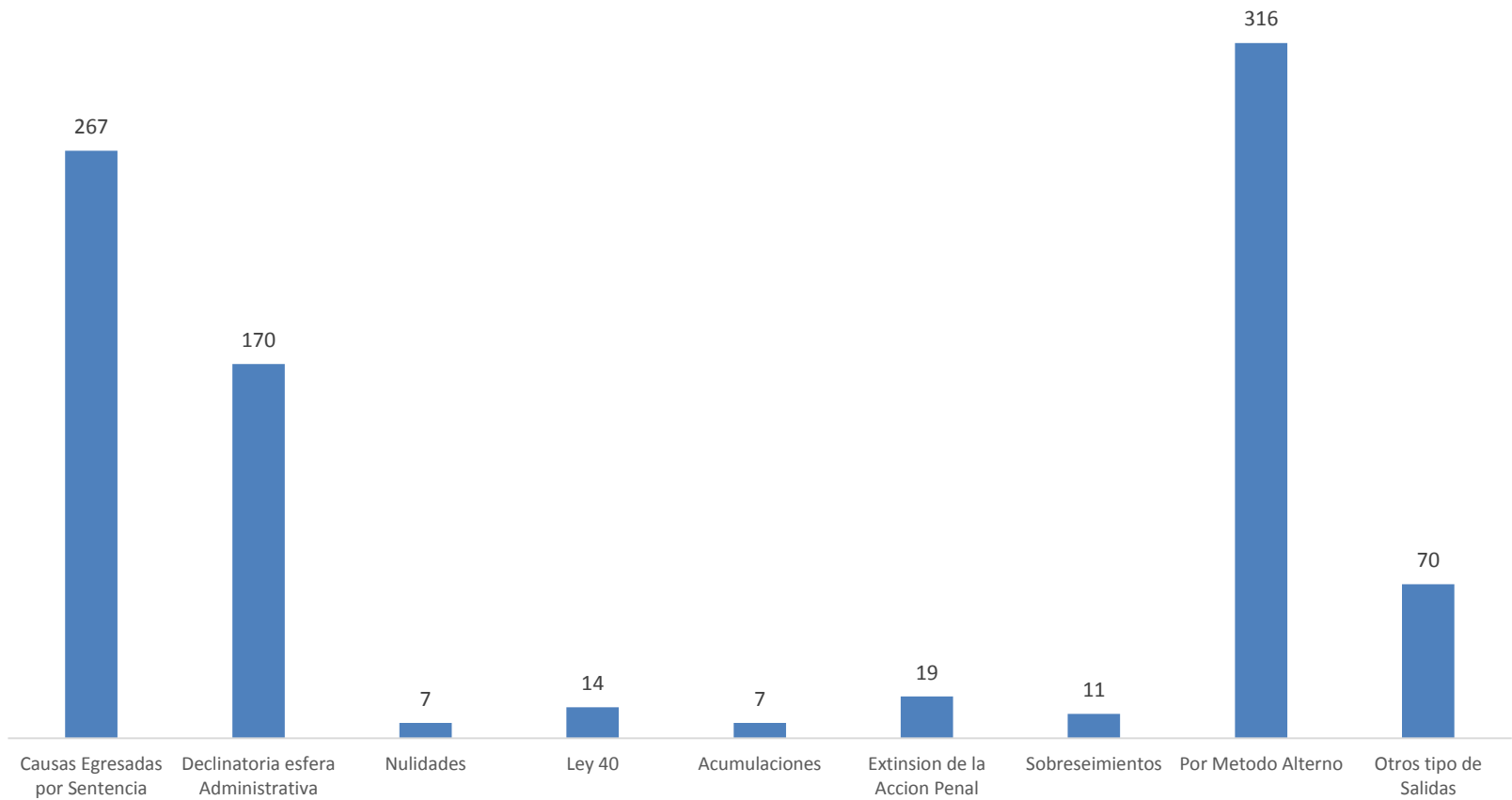
CUADRO N° 12. CAUSAS EGRESADAS REGISTRADAS EN EL PRIMER DISTRITO JUDICIAL, POR CIRCUITO JUDICIAL SEGÚN; TIPO DE SALIDA: DEL 1 AL 30 DE ABRIL DE 2018(P)

TIPO DE SALIDA	NÚMERO	PORCENTAJE	PANAMÁ	SAN MIGUELITO	PANAMÁ OESTE	COLÓN	DARIÉN
TOTAL...	881	100%	631	86	69	72	23
Causas Egresadas por Sentencia	267	30%	183	17	20	40	7
Declinatoria esfera Administrativa	170	19%	149	2	2	9	8
Nulidades	7	1%	0	0	0	0	7
Ley 40	14	2%	1	12	0	0	1
Acumulaciones	7	1%	5	0	0	2	0
Extinsion de la Accion Penal	19	2%	3	0	0	16	0
Sobreseimientos	11	1%	2	1	7	1	0
Por Metodo Alterno	316	36%	236	40	39	1	0
Otros tipo de Salidas	70	8%	52	14	1	3	0

Nota: (P) se refiere a los datos preliminares

Fuente: Centro de Estadísticas, Ministerio Público de Panamá

MINISTERIO PÚBLICO
GRAFICO N° 10. CAUSAS EGRESADAS REGISTRADAS EN EL PRIMER DISTRITO JUDICIAL,
SEGÚN TIPO DE SALIDA: DEL 1 AL 30 DE ABRIL DE 2018



Fuente: Centro de Estadísticas, Ministerio Público de Panamá



MINISTERIO PÚBLICO

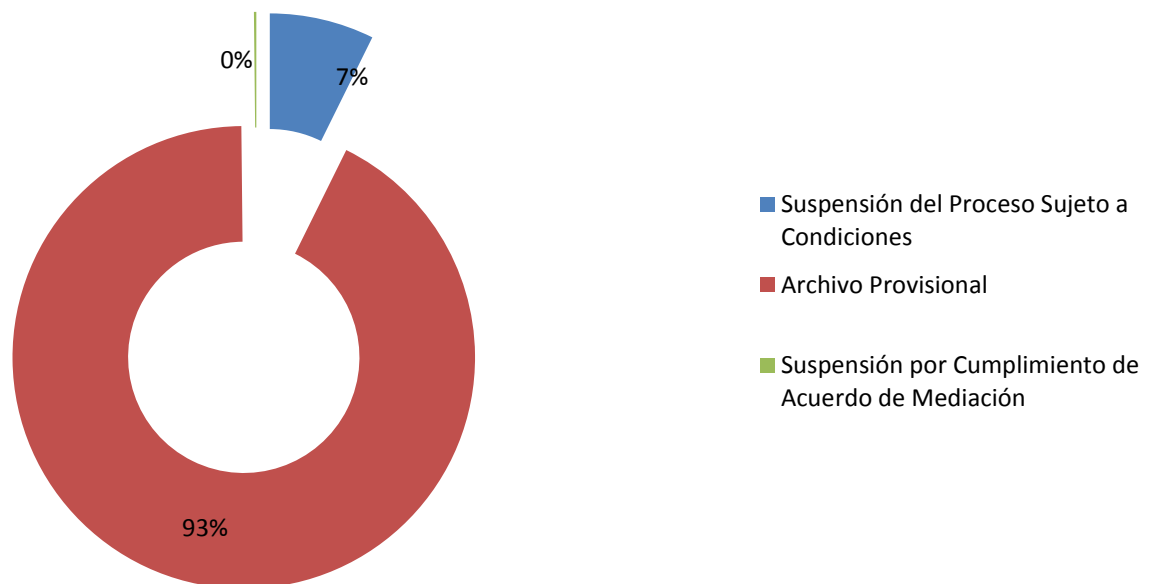
CUADRO N° 13. CAUSAS EN SUSPENSIÓN REGISTRADAS EN EL PRIMER DISTRITO JUDICIAL, POR CIRCUITO JUDICIAL, SEGÚN TIPO DE SUSPENSIÓN: DEL 1 AL 30 DE ABRIL DE 2018(P)

TIPO DE SUSPENSIÓN	NÚMERO	PORCENTAJE	PANAMÁ	SAN MIGUELITO	PANAMÁ OESTE	COLÓN	DARIÉN
TOTAL...	2394	100%	935	399	645	371	44
Suspensión del Proceso Sujeto a Condiciones	175	7%	67	24	25	55	4
Archivo Provisional	2215	93%	866	375	619	315	40
Suspensión por Cumplimiento de Acuerdo de Mediación	4	0%	2	0	1	1	0

Nota: (P) se refiere a los datos preliminares

Fuente: Centro de Estadísticas, Ministerio Público de Panamá

MINISTERIO PÚBLICO
GRAFICO N° 11. PORCENTAJE DE CAUSAS EN SUSPENSIÓN REGISTRADAS EN EL PRIMER DISTRITO JUDICIAL, POR CIRCUITO JUDICIAL, SEGÚN TIPO DE SUSPENSIÓN: DEL 1 AL 30 DE ABRIL DE 2018



Fuente: Centro de Estadísticas, Ministerio Público de Panamá



MINISTERIO PÚBLICO

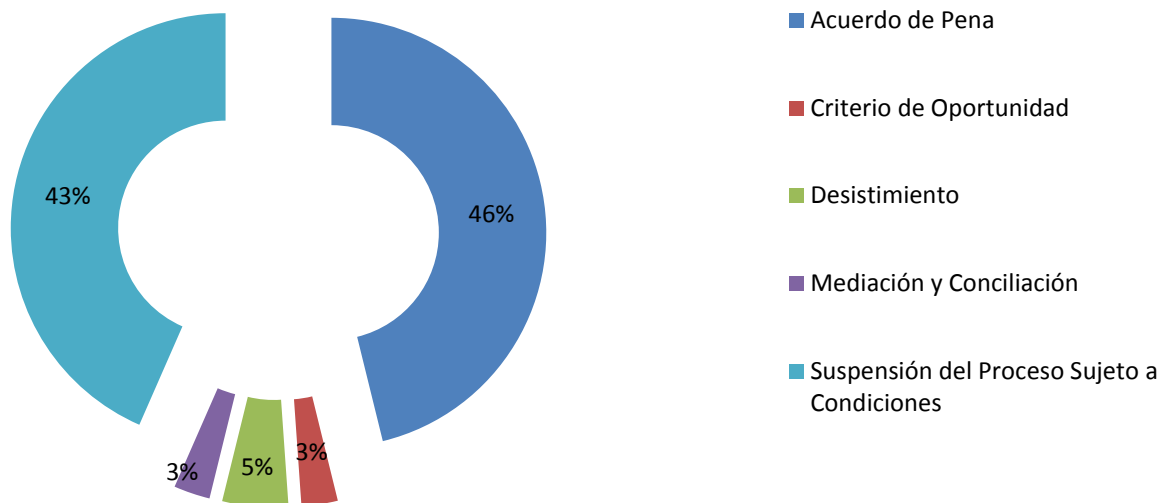
CUADRO N° 14. CAUSAS EGRESADAS POR MÉTODOS ALTERNOS DE SOLUCIÓN DE CONFLICTO REGISTRADAS EN EL PRIMER DISTRITO JUDICIAL, POR CIRCUITO JUDICIAL, SEGÚN TIPO: DEL 1 AL 30 DE ABRIL DE 2018(P)

TIPO DE MÉTODO ALTERNO	NÚMERO	PORCENTAJE	PANAMÁ	SAN MIGUELITO	PANAMÁ OESTE	COLÓN	DARIÉN
TOTAL...	403	100%	209	40	50	95	9
Acuerdo de Pena	186	46%	119	15	11	36	5
Criterio de Oportunidad	11	3%	11	0	0	0	0
Desistimiento	20	5%	11	1	5	3	0
Mediación y Conciliación	11	3%	1	0	9	1	0
Suspensión del Proceso Sujeto a Condiciones	175	43%	67	24	25	55	4

Nota: (P) se refiere a los datos preliminares. Cabe mencionar que la información de este cuadro corresponden a datos por persona.

Fuente: Centro de Estadísticas, Ministerio Público de Panamá

MINISTERIO PÚBLICO
GRAFICO N° 12. CAUSAS EGRESADAS POR MÉTODOS ALTERNOS DE SOLUCIÓN DE CONFLICTO REGISTRADAS EN EL PRIMER DISTRITO JUDICIAL, POR CIRCUITO JUDICIAL, SEGÚN TIPO: DEL 1 AL 30 DE ABRIL DE 2018



Fuente: Centro de Estadísticas, Ministerio Público de Panamá



MINISTERIO PÚBLICO

**CUADRO N°15. CAUSAS EGRESADAS POR MÉTODOS ALTERNOS DE SOLUCIÓN DE CONFLICTO REGISTRADAS, EN EL PRIMER DISTRITO JUDICIAL, POR CIRCUITO JUDICIAL, SEGÚN DELITO GENÉRICO
SEGÚN DELITO GENÉRICO: DEL 1 AL 30 DE ABRIL DE 2018(P)**

DELITO GENÉRICO	NÚMERO	PORCENTAJE	PANAMÁ	SAN MIGUELITO	PANAMÁ OESTE	COLÓN	DARIÉN
TOTAL...	403	100%	209	40	50	95	9
Título I - Delitos Contra La Vida y La Integridad Personal	40	10%	14	4	9	10	3
Título II - Delitos Contra La Libertad	1	0%	1	0	0	0	0
Título III - Delitos Contra La Libertad E Integridad Sexual	11	3%	2	1	4	3	1
Título IV - Delitos Contra El Honor de La Persona Natural	1	0%	0	1	0	0	0
Título V - Delitos Contra El Orden Jurídico Familiar y El Estado Civil	129	32%	51	14	14	47	3
Título VI - Delitos Contra El Patrimonio Económico	93	23%	62	8	9	13	1
Título VII Delitos Contra El Orden Económico	18	4%	17	0	0	1	0
Título VIII - Delitos Contra La Seguridad Jurídica de Los Medios Electrónicos	0	0%	0	0	0	0	0
Título IX - Delitos Contra La Seguridad Colectiva	93	23%	48	10	14	21	0
Título X - Delitos Contra La Administración Pública	1	0%	1	0	0	0	0
Título XI - Delitos Contra La Fe Pública	13	3%	12	1	0	0	0
Título XII - Delitos Contra La Administración de Justicia	2	0%	1	0	0	0	1
Título XIII - Delitos Contra El Ambiente y El Ordenamiento Territorial	1	0%	0	1	0	0	0
Título XIV - Delitos Contra La Personalidad Jurídica del Estado	0	0%	0	0	0	0	0
Título XV - Delitos Contra la Humanidad	0	0%	0	0	0	0	0

Nota: (P) se refiere a los datos preliminares

Fuente: Centro de Estadísticas, Ministerio Público de Panamá



MINISTERIO PÚBLICO

**CUADRO N°16. SENTENCIAS REGISTRADAS, EN EL PRIMER DISTRITO JUDICIAL, POR CIRCUITO JUDICIAL,
SEGÚN DELITO GENÉRICO: DEL 1 AL 30 DE ABRIL DE 2018(P)**

DELITO GENÉRICO	NÚMERO	PORCENTAJE	PANAMÁ	SAN MIGUELITO	PANAMÁ OESTE	COLÓN	DARIÉN
TOTAL...	230	100%	146	17	20	40	7
Título I - Delitos Contra La Vida y La Integridad Personal	22	10%	8	2	1	9	2
Título II - Delitos Contra La Libertad	1	0%	1	0	0	0	0
Título III - Delitos Contra La Libertad E Integridad Sexual	13	6%	4	0	2	4	3
Título IV - Delitos Contra El Honor de La Persona Natural	0	0%	0	0	0	0	0
Título V - Delitos Contra El Orden Jurídico Familiar y El Estado Civil	2	1%	0	1	0	1	0
Título VI - Delitos Contra El Patrimonio Económico	80	35%	55	7	6	11	1
Título VII Delitos Contra El Orden Económico	14	6%	14	0	0	0	0
Título VIII - Delitos Contra La Seguridad Jurídica de Los Medios Electrónicos	0	0%	0	0	0	0	0
Título IX - Delitos Contra La Seguridad Colectiva	84	37%	52	6	11	15	0
Título X - Delitos Contra La Administración Pública	0	0%	0	0	0	0	0
Título XI - Delitos Contra La Fe Pública	12	5%	11	1	0	0	0
Título XII - Delitos Contra La Administración de Justicia	2	1%	1	0	0	0	1
Título XIII - Delitos Contra El Ambiente y El Ordenamiento Territorial	0	0%	0	0	0	0	0
Título XIV - Delitos Contra La Personalidad Jurídica del Estado	0	0%	0	0	0	0	0
Título XV - Delitos Contra la Humanidad	0	0%	0	0	0	0	0

Nota: (P) se refiere a los datos preliminares

Fuente: Centro de Estadísticas, Ministerio Público de Panamá



MINISTERIO PÚBLICO

CUADRO N°17. NÚMERO DE ARCHIVOS REGISTRADOS, EN EL PRIMER DISTRITO JUDICIAL, POR CIRCUITO JUDICIAL, SEGÚN DELITO GENÉRICO: DEL 1 AL 30 DE ABRIL DE 2018(P)

DELITO GENÉRICO	NÚMERO	PORCENTAJE	PANAMÁ	SAN MIGUELITO	PANAMÁ OESTE	COLÓN	DARIÉN
TOTAL...	2215	100%	866	375	619	315	40
Título I - Delitos Contra La Vida y La Integridad Personal	250	11%	102	63	37	37	11
Título II - Delitos Contra La Libertad	29	1%	16	1	4	6	2
Título III - Delitos Contra La Libertad E Integridad Sexual	48	2%	31	4	2	7	4
Título IV - Delitos Contra El Honor de La Persona Natural	6	0%	5	1	0	0	0
Título V - Delitos Contra El Orden Jurídico Familiar y El Estado Civil	436	20%	67	61	242	66	0
Título VI - Delitos Contra El Patrimonio Económico	1198	54%	532	215	303	130	18
Título VII Delitos Contra El Orden Económico	9	0%	5	1	0	3	0
Título VIII - Delitos Contra La Seguridad Jurídica de Los Medios Electrónicos	1	0%	1	0	0	0	0
Título IX - Delitos Contra La Seguridad Colectiva	167	8%	58	26	19	63	1
Título X - Delitos Contra La Administración Pública	9	0%	5	2	1	1	0
Título XI - Delitos Contra La Fe Pública	42	2%	32	0	5	2	3
Título XII - Delitos Contra La Administración de Justicia	10	0%	5	1	3	0	1
Título XIII - Delitos Contra El Ambiente y El Ordenamiento Territorial	4	0%	1	0	3	0	0
Título XIV - Delitos Contra La Personalidad Jurídica del Estado	2	0%	2	0	0	0	0
Título XV - Delitos Contra la Humanidad	4	0%	4	0	0	0	0

Nota: (P) se refiere a los datos preliminares

Fuente: Centro de Estadísticas, Ministerio Público de Panamá