



## MINISTERIO PÚBLICO

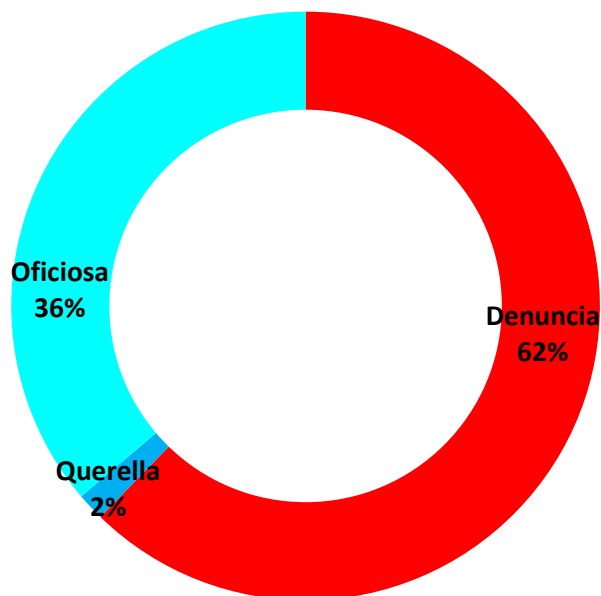
**CUADRO N°1. DENUNCIAS REGISTRADAS EN EL IV DISTRITO JUDICIAL DE PANAMÁ, POR TIPO DE DENUNCIA, SEGÚN UNIDAD RECEPTORA: DEL 01 AL 30 DE ABRIL DE 2018 (P)**

Provincia	<u>TOTAL</u>	Denuncia	Querella	Oficiosa
<b>TOTAL...</b>	<b><u>395</u></b>	<b><u>246</u></b>	<b><u>6</u></b>	<b><u>143</u></b>
Unidades Receptoras de Herrera	197	121	3	73
Unidades Receptoras Los Santos	198	125	3	70

Nota: (P) Cifras Preliminares

**Fuente:** Centro de Estadísticas, Ministerio Público/Unidades Regionales de Herrera y Los Santos.

**MINISTERIO PÚBLICO**  
**GRÁFICO N°1. PORCENTAJE DE DENUNCIAS REGISTRADAS EN EL IV DISTRITO JUDICIAL DE PANAMÁ POR TIPO DENUNCIA: DEL 01 AL 30 DE ABRIL DE 2018 (P)**



Nota: (P) cifras Preliminares.

**Fuente:** Centro de Estadísticas, Ministerio Público/Unidades Regionales de Herrera y Los Santos.



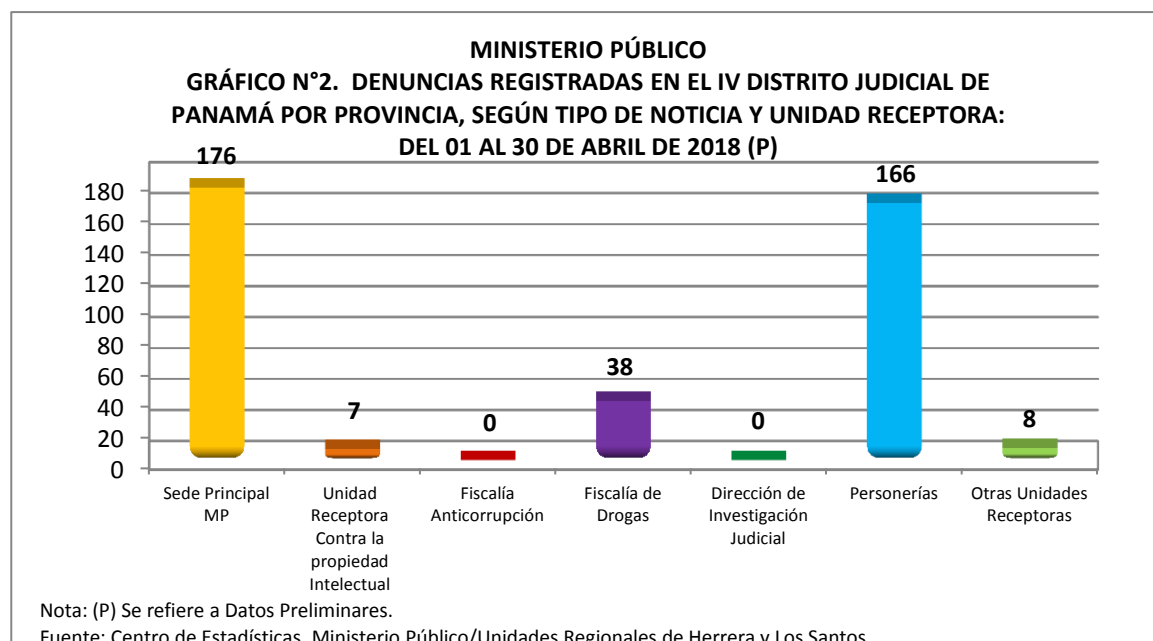
## MINISTERIO PÚBLICO

**CUADRO N°2. DENUNCIAS REGISTRADAS EN EL IV DISTRITO JUDICIAL DE PANAMÁ POR PROVINCIA, SEGÚN UNIDAD RECEPTORA: DEL 01 AL 30 DE ABRIL DE 2018 (P)**

Unidad Receptora	Denuncias Registradas		Provincia			
	Total	Porcentaje	Herrera		Los Santos	
			Número	Porcentaje	Número	Porcentaje
<b>TOTAL...</b>	<b>395</b>	<b>100%</b>	<b>197</b>	<b>100%</b>	<b>198</b>	<b>100%</b>
Sede Principal MP	176	45%	120	61%	56	28%
Unidad Receptora Contra la propiedad Intelectual	7	2%	4	2%	3	2%
Fiscalía Anticorrupción	0	0%		0%		0%
Fiscalía de Drogas	38	10%	9	5%	29	15%
Dirección de Investigación Judicial	0	0%		0%		0%
Personerías	166	42%	57	29%	109	55%
Otras Unidades Receptoras	8	2%	7	4%	1	1%

Nota: (P) Se refiere a los datos preliminares

**Fuente:** Centro de Estadísticas, Ministerio Público/Unidades Regionales de Herrera y Los Santos.





**MINISTERIO PÚBLICO**  
**CUADRO N°3. DISTRIBUCIÓN DE LAS CAUSAS REGISTRADAS EN EL IV DISTRITO JUDICIAL DE PANAMÁ,**  
**SEGÚN PROVINCIA Y DISTRITO: DEL 01 AL 30 DE ABRIL DE 2018 (P)**

DISTRITOS	NÚMERO	PORCENTAJE
<b>TOTAL</b>	<b>395</b>	<b>100%</b>
<b><u>HERRERA</u></b>	<b>197</b>	<b>50%</b>
Chitré	124	31%
Las Minas	15	4%
Los Pozos	5	1%
Ocú	20	5%
Parita	11	3%
Pesé	16	4%
Santa María	6	2%
<b><u>LOS SANTOS</u></b>	<b>198</b>	<b>50%</b>
Guararé	11	3%
Las Tablas	55	14%
La Villa de Los Santos	97	25%
Macaracas	8	2%
Pedasí	10	3%
Pocrí	0	0%
Tonosí	17	4%

Nota: (P) Cifras preliminares

**Fuente:** Centro de Estadísticas, Ministerio Público/Unidades Regionales de Herrera y Los Santos.



**MINISTERIO PÚBLICO**

**CUADRO N°4. CAUSAS INGRESADAS EN EL IV DISTRITO JUDICIAL DE PANAMÁ, POR PROVINCIA, SEGÚN DELITO GÉNÉRICO: DEL 01 AL 30 DE ABRIL DE 2018 (P)**

<b>DELITO GÉNÉRICO</b>	<b>NÚMERO</b>	<b>PORCENTAJE</b>	<b>HERRERA</b>	<b>LOS SANTOS</b>
<b>TOTAL</b>	<b>395</b>	<b>100%</b>	<b>197</b>	<b>198</b>
Titulo I-Delitos Contra La Vida y La Integridad Personal	38	10%	21	17
Titulo II-Delitos Contra La Libertad	8	2%	5	3
Titulo III-Delitos Contra La Libertad E Integridad Sexual	28	7%	16	12
Titulo IV-Delitos Contra El Honor de La Persona Natural	0	0%	0	0
Titulo V-Delitos Contra El Orden Jurídico Familiar y El Estado Civil	93	24%	53	40
Titulo VI-Delitos Contra El Patrimonio Económico	154	39%	69	85
Titulo VII-Delitos Contra El Orden Económico	8	2%	5	3
Titulo VIII-Delitos Contra La Seguridad Jurídica de Los Medios Electrónicos	0	0%	0	0
Título IX -Delitos Contra La Seguridad Colectiva	41	10%	12	29
Titulo - X Delitos Contra La Administración Pública	2	1%	0	2
Titulo XI-Delitos Contra La Fe Pública	6	2%	4	2
Titulo XII-Delitos Contra La Administración de Justicia	7	2%	4	3
Titulo XIII-Delitos Contra El Ambiente y El Ordenamiento Territorial	10	3%	8	2
Titulo XIV-Delitos Contra La Personalidad Jurídica del Estado	0	0%	0	0
Título XV-Delitos Contra La Humanidad	0	0%	0	0

Nota: (P) Cifras Preliminares

**Fuente:** Centro de Estadísticas, Ministerio Público/Unidades Regionales de Herrera y Los Santos.



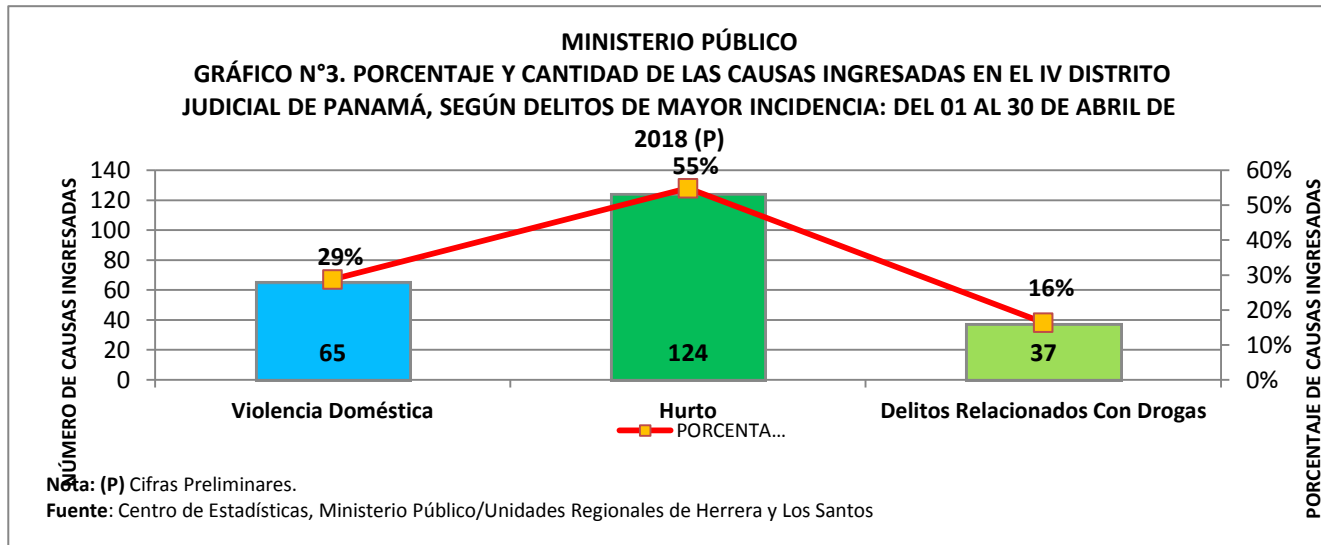
MINISTERIO PÚBLICO

CUADRO N°5. CAUSAS INGRESADAS EN EL IV DISTRITO JUDICIAL DE PANAMÁ, POR PROVINCIA SEGÚN DELITOS DE MAYOR INCIDENCIA: DEL 01 AL 30 DE ABRIL DE 2018 (P)

DELITO ESPECIFICO	NÚMERO	PORCENTAJE	HERRERA	LOS SANTOS
<b>TOTAL</b>	<b>226</b>	<b>100%</b>	<b>95</b>	<b>131</b>
Violencia Doméstica	65	29%	36	29
Hurto	124	55%	50	74
Delitos Relacionados Con Drogas	37	16%	9	28

Nota: (P) Cifras Preliminares

Fuente: Centro de Estadísticas, Ministerio Público/Unidades Regionales de Herrera y Los Santos.





MINISTERIO PÚBLICO

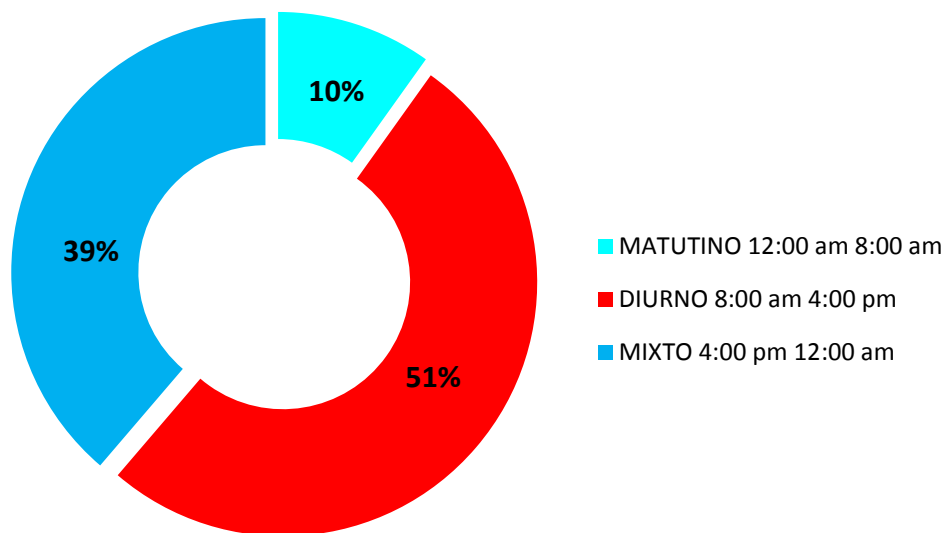
CUADRO N°6. CAUSAS INGRESADAS EN EL IV DISTRITO JUDICIAL DE PANAMÁ, POR PROVINCIA, SEGÚN TURNO:  
DEL 01 AL 30 DE ABRIL DE 2018 (P)

<u>TURNO</u>	<u>TOTAL</u>	Herrera	Los Santos
<u>TOTAL</u>	<u>395</u>	<u>197</u>	<u>198</u>
MATUTINO 12:00 am 8:00 am	39	21	18
DIURNO 8:00 am 4:00 pm	203	96	107
MIXTO 4:00 pm 12:00 am	153	80	73

Nota: (P) Cifras Preliminares

**Fuente:** Centro de Estadísticas, Ministerio Público/Unidades Regionales de Herrera y Los Santos.

MINISTERIO PÚBLICO  
GRÁFICO N°4. PORCENTAJE DE LAS CAUSAS INGRESADAS EN EL IV DISTRITO JUDICIAL DE  
PANAMÁ, POR PROVINCIA, SEGÚN TURNO: DEL 01 AL 30 DE ABRIL DE 2018 (P)



Nota: (P) Cifras Preliminares

**Fuente:** Centro de Estadísticas, Ministerio Público/Unidades Regionales de Herrera y Los Santos.



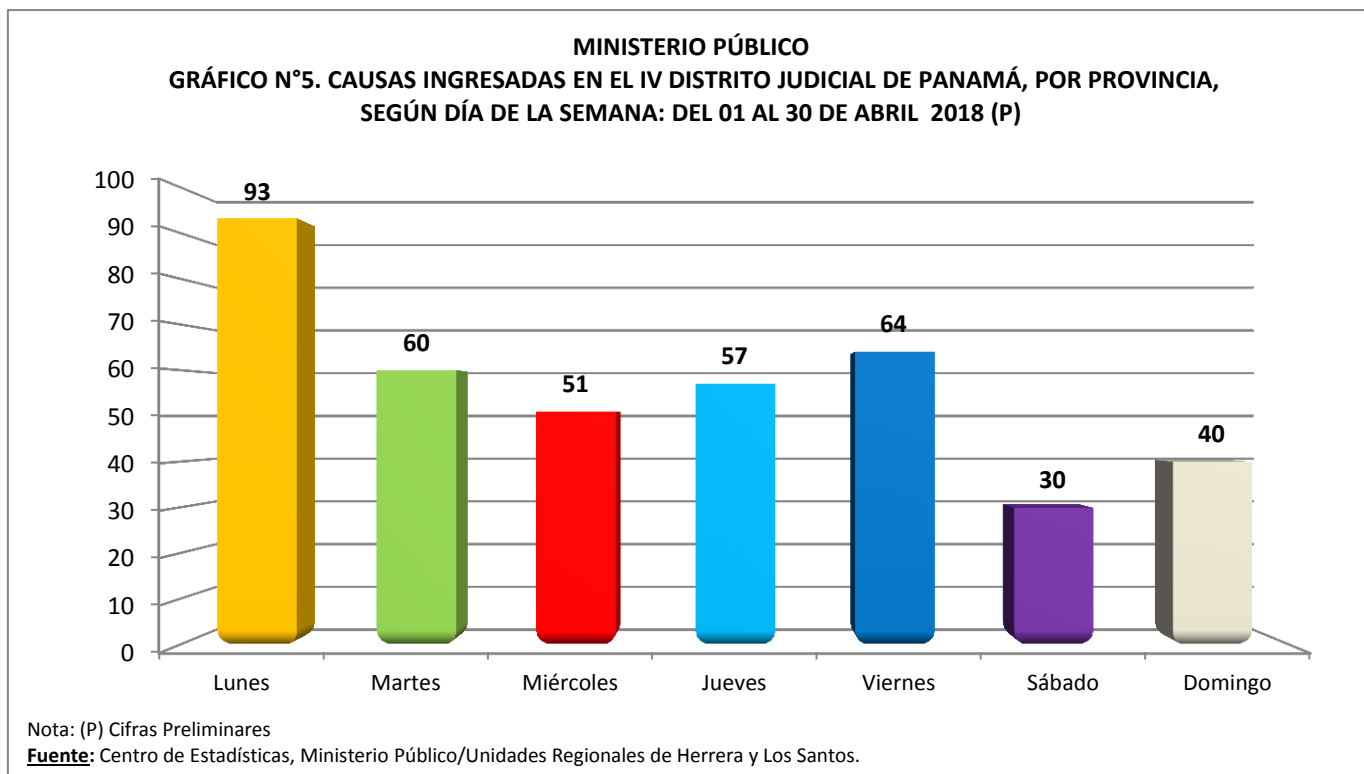
## MINISTERIO PÚBLICO

CUADRO N°7. CAUSAS INGRESADAS EN EL IV DISTRITO JUDICIAL DE PANAMÁ, POR PROVINCIA, SEGÚN DÍA DE LA SEMANA:  
DEL 01 AL 30 DE ABRIL DE 2018 (P)

<u>DÍA DE LA SEMANA</u>	<u>TOTAL</u>	<u>Herrera</u>	<u>Los Santos</u>
<u>TOTAL</u>	<u>395</u>	<u>197</u>	<u>198</u>
Lunes	93	36	57
Martes	60	35	25
Miércoles	51	23	28
Jueves	57	30	27
Viernes	64	35	29
Sábado	30	20	10
Domingo	40	18	22

Nota: (P) Cifras Preliminares

**Fuente:** Centro de Estadísticas, Ministerio Público/Unidades Regionales de Herrera y Los Santos.





## MINISTERIO PÚBLICO

CUADRO N°8. NÚMERO DE AUDIENCIAS REALIZADAS EN EL CUARTO DISTRITO JUDICIAL DE PANAMÁ, POR PROVINCIA, SEGÚN TIPO DE AUDIENCIA: DEL 01 AL 30 DE ABRIL DE 2018 (P)

TIPO DE AUDIENCIAS	Total		CIRCUITO JUDICIAL	
	NÚMERO	PORCENTAJE	HERRERA	LOS SANTOS
<b>TOTAL...</b>	<b>918</b>	<b>100.0</b>	<b>483</b>	<b>435</b>
Audiencias de Control Posterior	35	3.8	30	5
Audiencia de Disposición de Evidencia	25	2.7	9	16
Audiencia de Legalización de Aprehesión	46	5.0	15	31
Audiencia de Formulación De Imputación	106	11.5	44	62
Audiencia de Solicitud de Medida Cautelar	16	1.7	7	9
Audiencia de Reemplazo de Medida Cautelar	2	0.2	2	0
Audiencia de Levantamiento de Medidas de Protección	6	0.7	0	6
Audiencias de Sobreseimiento	3	0.3	2	1
Audiencia de Acuerdo de Pena	16	1.7	11	5
Audiencia de Acusación	31	3.4	19	12
Audiencia de Suspensión del Proceso Sujeto a Condiciones	59	6.4	23	36
Audiencia de Sentencia	29	3.2	14	15
Audiencia de Derivación a Mediación	29	3.2	17	12
Audiencia de Desistimiento	17	1.9	12	5
Audiencia de Revisión de Cumplimiento de la Sentencia	15	1.6	14	1
Audiencia de Verificación del Proceso Sujeto a Condiciones	75	8.2	23	52
Audiencia de Apelación	3	0.3	0	3
Audiencia de Fase Intermedia	4	0.4	2	2
Audiencias imnominadas	303	33.0	208	95
Audiencia de Juicio Oral	12	1.3	6	6
Audiencia de Acumulación de Casos	4	0.4	1	3
Audiencia de Revisión de la Medida	3	0.3	1	2
Audiencia de Afectación de Derechos	2	0.2	0	2
Audiencia de Secuestro Penal	1	0.1	1	0
Audiencia de Control de Legalidad	40	4.4	4	36
Audiencia de Revisión de archivos	5	0.5	3	2
Audiencia de Validación de Acuerdo de mediación	27	2.9	15	12
Audiencia de Revisión de Acuerdo de mediación	3	0.3	0	3
Audiencia de Anulación	1	0.1	0	1

Nota: (P) De las 59 audiencias registras de Suspensión condicional del Proceso 8 corresponde a solicitudes reprogramadas (2 de Herrera y 6 de Los Santos).

Nota: (P) Cifras Preliminares.

Fuente: Centro de Estadísticas del Ministerio Público de Panamá, Unidades Regionales de Herrera y Los Santos





### MINISTERIO PÚBLICO

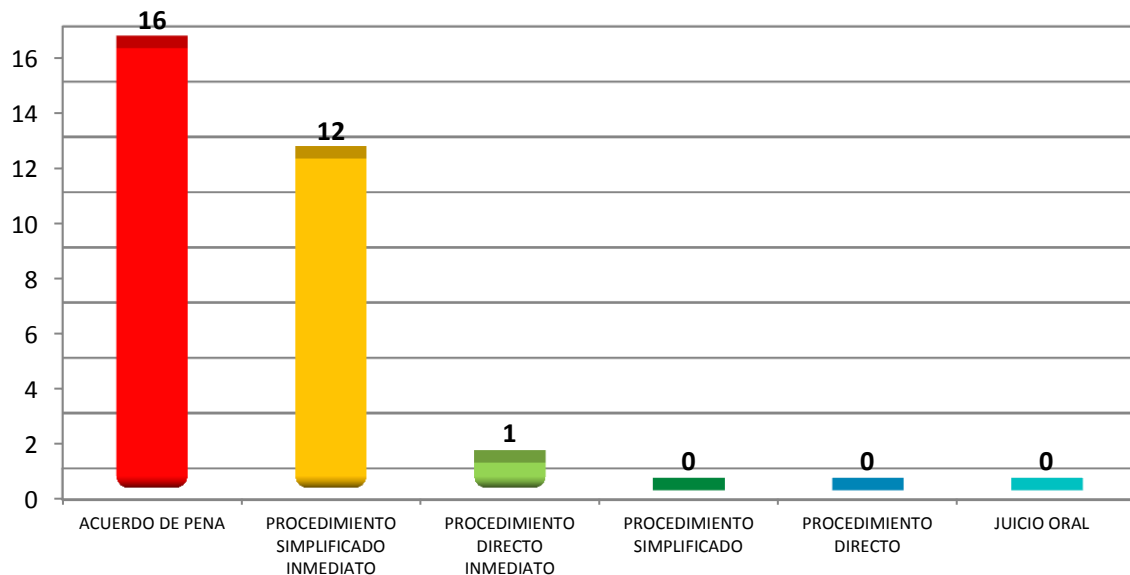
**CUADRO N° 9. NÚMERO DE SENTENCIAS REGISTRADAS EN EL CUARTO DISTRITO JUDICIAL DE PANAMÁ, POR PROVINCIA, SEGÚN TIPO DE PROCEDIMIENTO APLICADO: DEL 01 AL 30 DE ABRIL DE 2018 (P)**

SENTENCIAS	NÚMERO	PORCENTAJE	HERRERA	LOS SANTOS
<b>TOTAL...</b>	<b>29</b>	<b>100%</b>	<b>14</b>	<b>15</b>
ACUERDO DE PENA	16	55.2%	11	5
PROCEDIMIENTO SIMPLIFICADO INMEDIATO	12	41.4%	3	9
PROCEDIMIENTO DIRECTO INMEDIATO	1	3.4%	0	1
PROCEDIMIENTO SIMPLIFICADO	0	0.0%	0	0
PROCEDIMIENTO DIRECTO	0	0.0%	0	0
JUICIO ORAL	0	0.0%	0	0

Nota: (P) Cifras Preliminares.

**Fuente:** Centro de Estadísticas, Ministerio Público/Unidades Regionales de Herrera y Los Santos.

**MINISTERIO PÚBLICO**  
**GRÁFICO N°6. SENTENCIAS REGISTRADAS EN EL CUARTO DISTRITO JUDICIAL DE PANAMÁ, POR PROVINCIA, SEGÚN TIPO DE PROCEDIMIENTO APLICADO: DEL 01 AL 30 DE ABRIL DE 2018(P)**



Nota: (P) Cifras Preliminares.

Fuente: Centro de Estadísticas, Ministerio Público/Unidades Regionales de Herrera y Los Santos.



MINISTERIO PÚBLICO

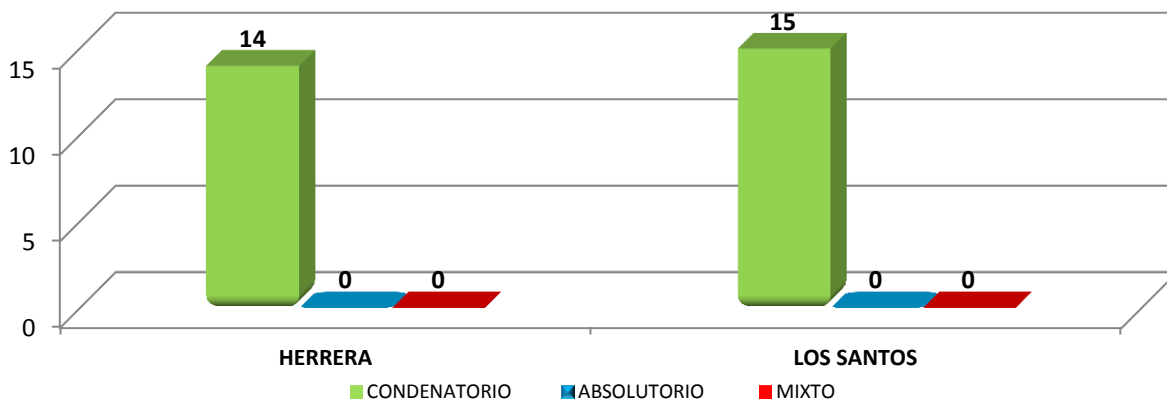
CUADRO N° 10. SENTENCIAS REGISTRADAS EN EL CUARTO DISTRITO JUDICIAL DE PANAMÁ, POR PROVINCIA, SEGÚN FALLO DEL JUEZ: DEL 01 AL 30 DE ABRIL DE 2018 (P)

FALLO DEL JUEZ	NÚMERO	PORCENTAJE	HERRERA	LOS SANTOS
TOTAL	29	100%	14	15
CONDENATORIO	29	100.0%	14	15
ABSOLUTORIO	0	0.0%	0	0
MIXTO	0	0.0%	0	0

Nota: (P) Cifras Preliminares.

Fuente: Centro de Estadísticas, Ministerio Público/Unidades Regionales de Herrera y Los Santos.

MINISTERIO PÚBLICO  
GRÁFICO N°7. SENTENCIAS REGISTRADAS EN EL CUARTO DISTRITO JUDICIAL DE PANAMÁ, POR PROVINCIA, SEGÚN FALLO DEL JUEZ: DEL 01 AL 30 DE ABRIL DE 2018(P)



Nota: P) Cifras Preliminares.

Fuente: Centro de Estadísticas, Ministerio Público/Unidades Regionales de Herrera y Los Santos.



## MINISTERIO PÚBLICO

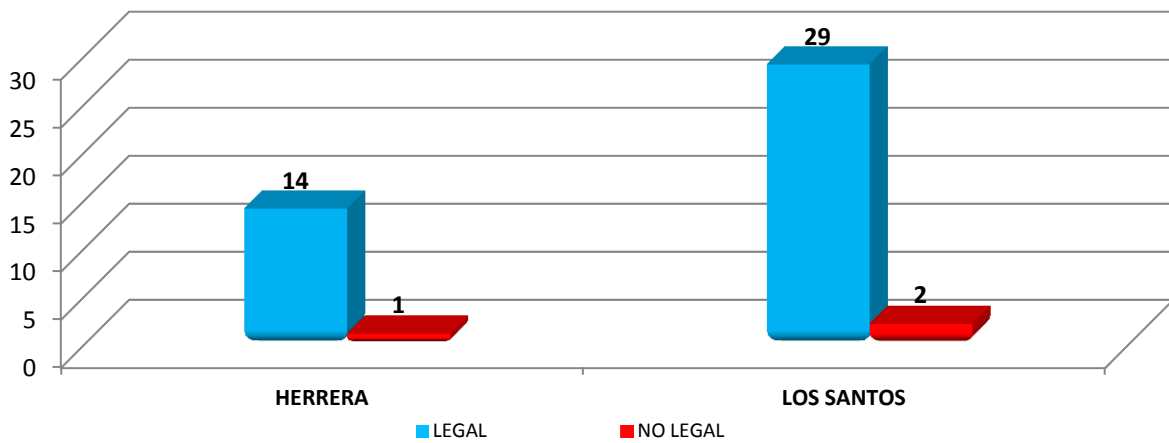
**CUADRO N° 11. APREHENSIONES REALIZADAS EN EL CUARTO DISTRITO JUDICIAL DE PANAMÁ, POR PROVINCIA, SEGÚN TIPO:  
DEL 01 AL 30 DE ABRIL DE 2018 (P)**

APREHENSIONES	NÚMERO	PORCENTAJE	HERRERA	LOS SANTOS
<b>TOTAL</b>	<b>46</b>	<b>100%</b>	<b>15</b>	<b>31</b>
LEGAL	43	93%	14	29
NO LEGAL	3	7%	1	2

Nota: (P) Cifras Preliminares.

**Fuente:** Centro de Estadísticas, Ministerio Público/Unidades Regionales de Herrera y Los Santos.

**MINISTERIO PÚBLICO**  
**GRÁFICO N°8. APREHENSIONES REALIZADAS EN EL CUARTO DISTRITO JUDICIAL DE PANAMÁ, POR  
PROVINCIA, SEGÚN TIPO: DEL 01 AL 30 DE ABRIL DE 2018(P)**



Nota: (P) Cifras Preliminares.

Fuente: Centro de Estadísticas, Ministerio Público/Unidades Regionales de Herrera y Los Santos.



## MINISTERIO PÚBLICO

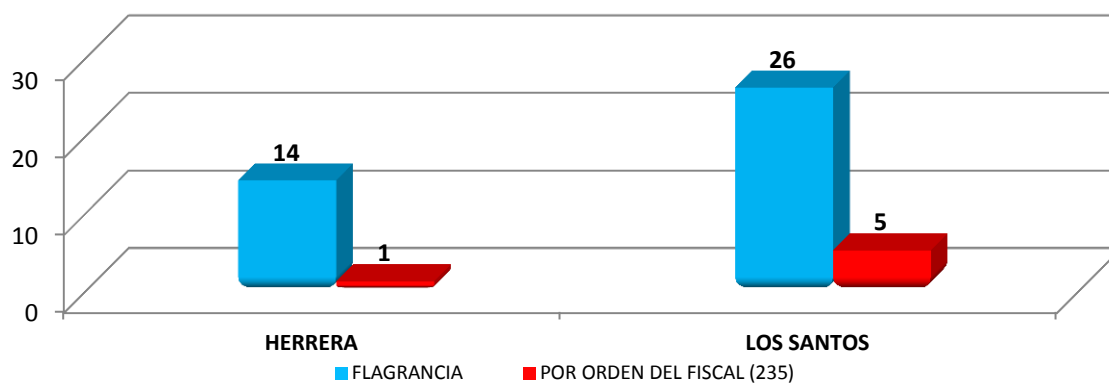
**CUADRO N° 12. APREHENSIONES REALIZADAS EN EL CUARTO DISTRITO JUDICIAL DE PANAMÁ, POR PROVINCIA, SEGÚN TIPO:  
DEL 01 AL 30 DE ABRIL DE 2018(P)**

APREHENSIONES	NÚMERO	PORCENTAJE	HERRERA	LOS SANTOS
TOTAL...	46	100%	15	31
FLAGRANCIA	40	87%	14	26
POR ORDEN DEL FISCAL (235)	6	13%	1	5

Nota. (P) Cifras Preliminares

**Fuente:** Centro de Estadísticas, Ministerio Público/Unidades Regionales de Herrera y Los Santos.

**MINISTERIO PÚBLICO**  
**GRÁFICO N°9. APREHENSIONES REALIZADAS EN EL CUARTO DISTRITO JUDICIAL DE PANAMÁ, POR  
PROVINCIA, SEGÚN TIPO: DEL 01 AL 30 DE ABRIL DE 2018(P)**



Nota: (P): Cifras Preliminares.

**Fuente:** Centro de Estadísticas, Ministerio Público/Unidades Regionales de Herrera y Los Santos.



MINISTERIO PÚBLICO

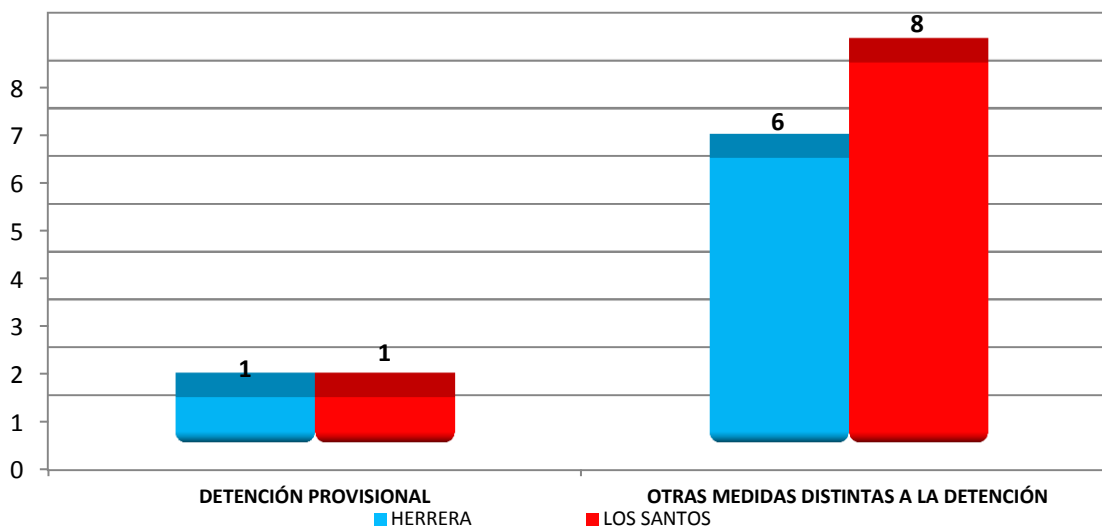
CUADRO N° 13. MEDIDAS CAUTELARES REGISTRADAS EN EL CUARTO DISTRITO JUDICIAL DE PANAMÁ, POR POR PROVINCIA, SEGÚN TIPO: DEL 01 AL 30 DE ABRIL DE 2018 (P)

MEDIDAS CAUTELARES	NÚMERO	PORCENTAJE	DETENCIÓN PROVISIONAL	OTRAS MEDIDAS DISTINTAS A LA DETENCIÓN
TOTAL	16	100%	2	14
HERRERA	7	43.8%	1	6
LOS SANTOS	9	56.3%	1	8

Nota: (P) Cifras Preliminares.

Fuente: Centro de Estadísticas, Ministerio Público/Unidades Regionales de Herrera y Los Santos.

MINISTERIO PÚBLICO  
GRÁFICO No. 10. MEDIDAS CAUTELARES REGISTRADAS EN EL CUARTO DISTRITO JUDICIAL DE PANAMÁ, POR POR PROVINCIA, SEGÚN TIPO: DEL 01 AL 30 DE ABRIL DE 2018(P)



Nota: (P) Cifras Preliminares.

Fuente: Centro de Estadísticas, Ministerio Público/Unidades Regionales de Herrera y Los Santos.



MINISTERIO PÚBLICO

CUADRO N° 14. CAUSAS EGRESADAS REGISTRADAS EN EL CUARTO DISTRITO JUDICIAL DE PANAMÁ, POR PROVINCIA, SEGÚN TIPO DE SALIDA: DEL 01 AL 30 DE ABRIL DE 2018 (P)

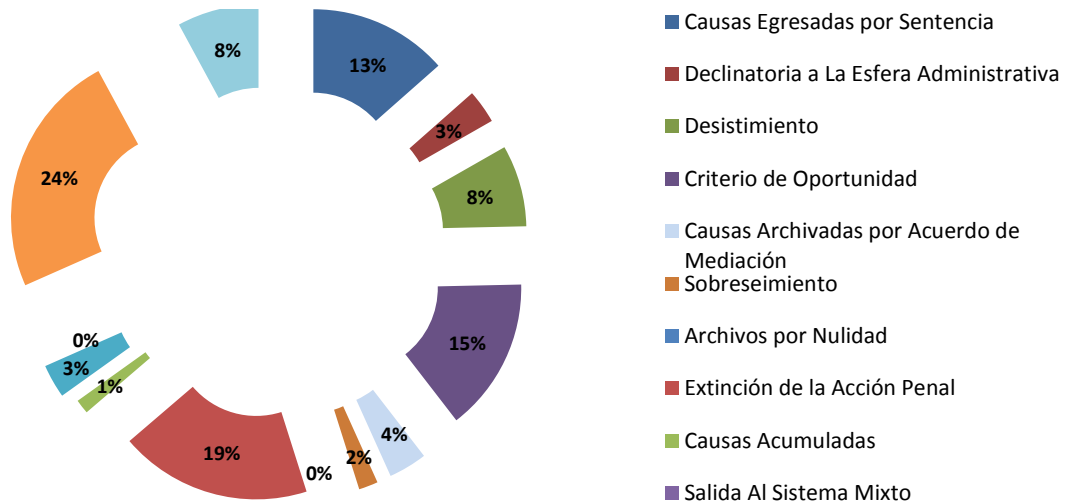
TIPO DE SALIDA	NÚMERO	PORCENTAJE	HERRERA	LOS SANTOS
<b>TOTAL</b>	<b>215</b>	<b>100%</b>	<b>120</b>	<b>95</b>
<b>Causas Egresadas por Sentencia</b>	29	13%	14	15
Declinatoria a La Esfera Administrativa	7	3%	2	5
Desistimiento	17	8%	12	5
Criterio de Oportunidad	32	15%	25	7
Causas Archivadas por Acuerdo de Mediación	8	4%	6	2
Sobreseimiento	4	2%	2	2
Archivos por Nulidad	0	0%	0	0
Extinción de la Acción Penal	40	19%	25	15
Causas Acumuladas	3	1%	0	3
Salida Al Sistema Mixto	0	0%	0	0
Salida a La Ley 40	7	3%	6	1
Suspensión del Proceso Sujeto a Condiciones	51	24%	21	30
Suspensión por Cumplimiento de Acuerdo de Mediación	17	8%	7	10

Nota: (P) El total de Causas Egresadas por Suspensión condicional del Proceso no cuadra con las audiencias de suspensión Condicional porque 8 fueron reprogramadas (2 de Herrera y 6 de Los Santos).

Nota: (P) Cifras Preliminares.

Fuente: Centro de Estadísticas, Ministerio Público/Unidades Regionales de Herrera y Los Santos.

MINISTERIO PÚBLICO  
GRÁFICO N° 11. PORCENTAJE DE CAUSAS EGRESADAS REGISTRADAS EN EL CUARTO DISTRITO JUDICIAL DE PANAMÁ, POR PROVINCIA, SEGÚN TIPO DE SALIDA: DEL 01 AL 30 DE ABRIL DE 2018 (P)



Nota: (P) Cifras Preliminares.



MINISTERIO PÚBLICO

CUADRO N° 15. CAUSAS EN SUSPENSIÓN REGISTRADAS EN EL CUARTO DISTRITO JUDICIAL DE PANAMÁ, POR PROVINCIA, SEGÚN TIPO DE SUSPENSIÓN: DEL 01 AL 30 DE ABRIL DE 2018 (P)

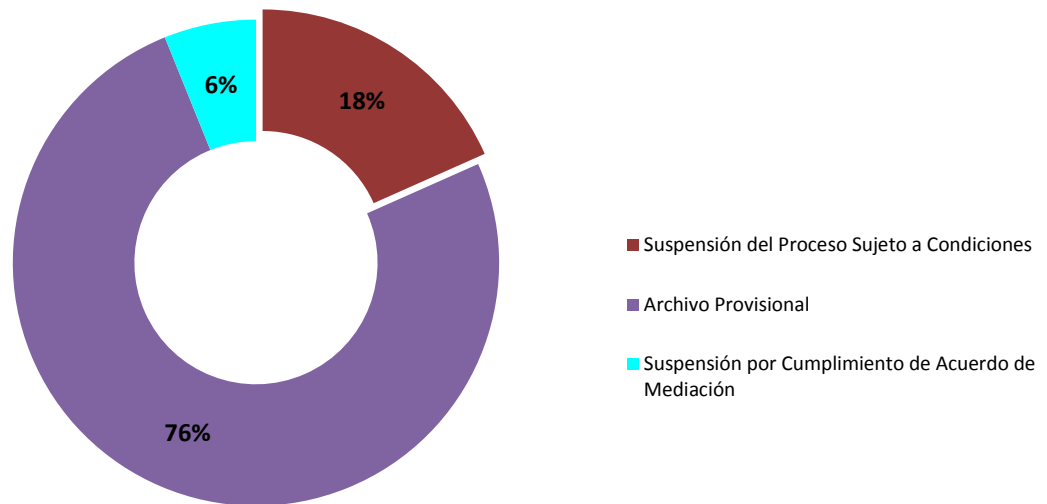
TIPO DE SUSPENSIÓN	NÚMERO	PORCENTAJE	HERRERA	LOS SANTOS
<b>TOTAL...</b>	<b>278</b>	<b>100%</b>	<b>152</b>	<b>126</b>
Suspensión del Proceso Sujeto a Condiciones	51	18%	21	30
Archivo Provisional	210	76%	124	86
Suspensión por Cumplimiento de Acuerdo de Mediación	17	6%	7	10

Nota: (P) El total de Causas en Suspensión Condicional del Proceso no cuadra con las audiencias de Suspensión Condicional porque 8 fueron reprogramadas (2 de Herrera y 6 de Los Santos).

Nota: (P) Cifras preliminares

Fuente: Centro de Estadísticas, Ministerio Público/Unidades Regionales de Herrera y Los Santos.

MINISTERIO PÚBLICO  
GRÁFICO N°12. PORCENTAJE DE CAUSAS EN SUSPENSIÓN REGISTRADAS EN EL CUARTO DISTRITO JUDICIAL DE PANAMÁ, POR PROVINCIA, SEGÚN TIPO DE SUSPENSIÓN: DEL 01 AL 30 DE ABRIL DE 2018 (P)



Nota: (P) Cifras Preliminares.

Fuente: Centro de Estadísticas, Ministerio Público/Unidades Regionales de Herrera y Los Santos.



## MINISTERIO PÚBLICO

**CUADRO N° 16. CAUSAS EGRESADAS POR MÉTODOS ALTERNOS DE RESOLUCIÓN DE CONFLICTO REGISTRADAS EN EL IV DISTRITO JUDICIAL DE PANAMÁ, POR PROVINCIA, SEGÚN TIPO DE MÉTODO: DEL 01 AL 30 DE ABRIL DE 2018 (P)**

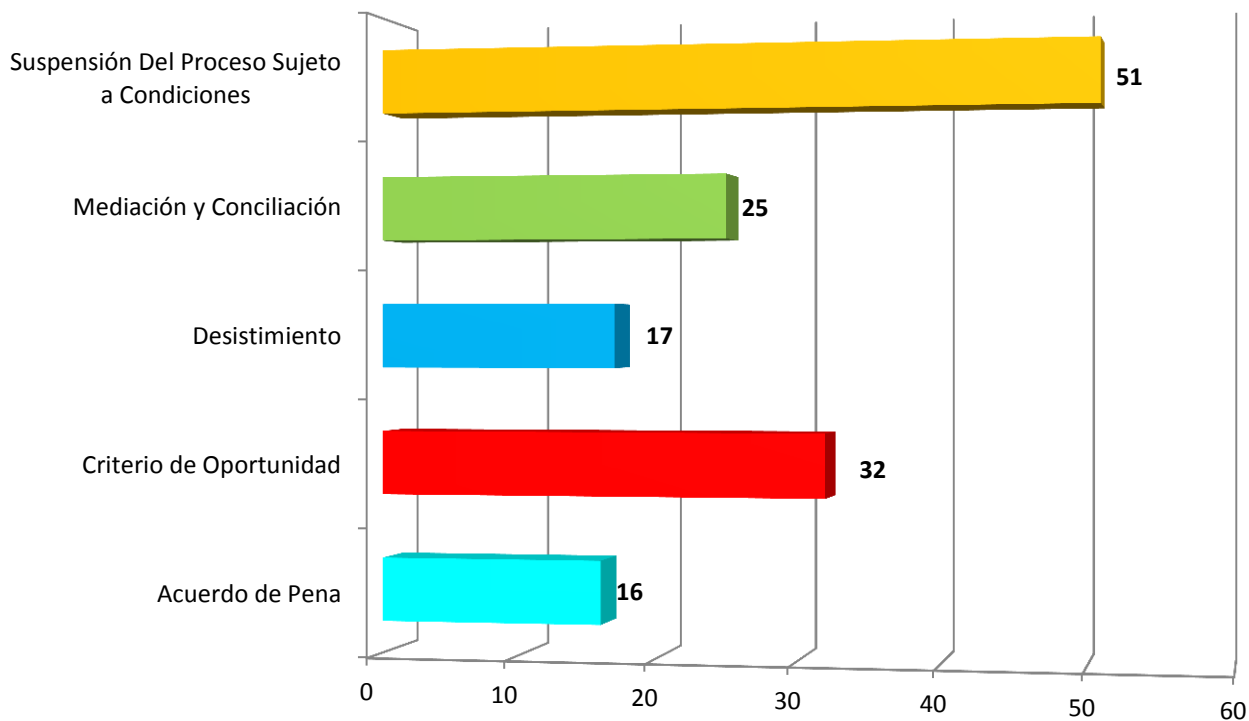
METODOS ALTERNOS	NÚMERO	PORCENTAJE	HERRERA	LOS SANTOS
<b>TOTAL</b>	<b>141</b>	<b>100%</b>	<b>82</b>	<b>59</b>
Acuerdo de Pena	16	11%	11	5
Criterio de Oportunidad	32	23%	25	7
Desistimiento	17	12%	12	5
Mediación y Conciliación	25	18%	13	12
Suspensión Del Proceso Sujeto a Condiciones	51	36%	21	30

Nota: El Numero de causas Egresadas por Suspensión condicional no cuadra con el número de Audiencias de Suspensión condicional porque 8 fueron reprogramadas ( 2 de Herrera y 6 de Los Santos).

Nota: (P) Cifras Preliminares

**Fuente:** Centro de Estadísticas, Ministerio Público/Unidades Regionales de Herrera y Los Santos.

**MINISTERIO PÚBLICO**  
**GRÁFICO No. 13. CAUSAS EGRESADAS POR MÉTODOS ALTERNOS DE RESOLUCIÓN DE CONFLICTO REGISTRADAS EN EL IV DISTRITO JUDICIAL DE PANAMÁ, POR PROVINCIA, SEGÚN TIPO DE MÉTODO: DEL 01 AL 30 DE ABRIL DE 2018 (P)**



Nota: (P) Cifras Preliminares.

Fuente: Centro de Estadísticas, Ministerio Público/Unidades Regionales de Herrera y Los Santos.





## MINISTERIO PÚBLICO

### CUADRO N°17. CAUSAS EGRESADAS POR MÉTODOS ALTERNOS DE SOLUCIÓN DE CONFLICTO REGISTRADAS, EN EL CUARTO DISTRITO JUDICIAL DE PANAMÁ, POR PROVINCIA, SEGÚN DELITO GENÉRICO: DEL 01 AL 30 DE ABRIL DE 2018 (P)

DELITO GENÉRICO	NÚMERO	PORCENTAJE	HERRERA	LOS SANTOS
<b>TOTAL</b>	<b>141</b>	<b>100%</b>	<b>82</b>	<b>59</b>
Titulo I-Delitos Contra La Vida y La Integridad Personal	30	21%	22	8
Titulo II-Delitos Contra La Libertad	4	3%	2	2
Titulo III-Delitos Contra La Libertad E Integridad Sexual	1	1%	0	1
Titulo IV-Delitos Contra El Honor de La Persona Natural	1	1%	1	0
Titulo V-Delitos Contra El Orden Jurídico Familiar y El Estado Civil	27	19%	16	11
Titulo VI-Delitos Contra El Patrimonio Económico	40	28%	24	16
Titulo VII-Delitos Contra El Orden Económico	6	4%	4	2
Titulo VIII-Delitos Contra La Seguridad Jurídica de Los Medios Electrónicos	0	0%	0	0
Título IX -Delitos Contra La Seguridad Colectiva	27	19%	11	16
Titulo - X Delitos Contra La Administración Pública	2	1%	0	2
Titulo XI-Delitos Contra La Fe Pública	1	1%	1	0
Titulo XII-Delitos Contra La Administración de Justicia	1	1%	0	1
Titulo XIII-Delitos Contra El Ambiente y El Ordenamiento Territorial	1	1%	1	0
Titulo XIV-Delitos Contra La Personalidad Jurídica del Estado	0	0%	0	0
Título XV-Delitos Contra La Humanidad	0	0%	0	0

Nota: (P) Cifras Preliminares

**Fuente:** Centro de Estadísticas, Ministerio Público/Unidades Regionales de Herrera y Los Santos.



**MINISTERIO PÚBLICO**  
**CUADRO N°18. SENTENCIAS REGISTRADAS, EN EL CUARTO DISTRITO JUDICIAL DE PANAMÁ, POR PROVINCIA,**  
**SEGÚN DELITO GENÉRICO: DEL 01 AL 30 DE ABRIL DE 2018 (P)**

DELITO GENÉRICO	NÚMERO	PORCENTAJE	HERRERA	LOS SANTOS
<b>TOTAL</b>	<b>29</b>	<b>100%</b>	<b>14</b>	<b>15</b>
Titulo I-Delitos Contra La Vida y La Integridad Personal	0	0%	0	0
Titulo II-Delitos Contra La Libertad	1	3%	1	0
Titulo III-Delitos Contra La Libertad E Integridad Sexual	0	0%	0	0
Titulo IV-Delitos Contra El Honor de La Persona Natural	0	0%	0	0
Titulo V-Delitos Contra El Orden Jurídico Familiar y El Estado Civil	2	7%	1	1
Titulo VI-Delitos Contra El Patrimonio Económico	2	7%	1	1
Titulo VII-Delitos Contra El Orden Económico	2	7%	1	1
Titulo VIII-Delitos Contra La Seguridad Jurídica de Los Medios Electrónicos	0	0%	0	0
Título IX -Delitos Contra La Seguridad Colectiva	22	76%	10	12
Titulo - X Delitos Contra La Administración Pública	0	0%	0	0
Titulo XI-Delitos Contra La Fe Pública	0	0%	0	0
Titulo XII-Delitos Contra La Administración de Justicia	0	0%	0	0
Titulo XIII-Delitos Contra El Ambiente y El Ordenamiento Territorial	0	0%	0	0
Titulo XIV-Delitos Contra La Personalidad Jurídica del Estado	0	0%	0	0
Título XV-Delitos Contra La Humanidad	0	0%	0	0

Nota: (P) Cifras Preliminares.

**Fuente:** Centro de Estadísticas, Ministerio Público/Unidades Regionales de Herrera y Los Santos.



## MINISTERIO PÚBLICO

**CUADRO N°19. NÚMERO DE ARCHIVOS REGISTRADOS, EN EL CUARTO DISTRITO JUDICIAL DE PANAMÁ, POR PROVINCIA,  
SEGÚN DELITO GENÉRICO: DEL 01 AL 30 DE ABRIL DE 2018 (P)**

DELITO GENÉRICO	NÚMERO	PORCENTAJE	HERRERA	LOS SANTOS
<b>TOTAL</b>	<b>210</b>	<b>100%</b>	<b>124</b>	<b>86</b>
Titulo I-Delitos Contra La Vida y La Integridad Personal	20	10%	12	8
Titulo II-Delitos Contra La Libertad	2	1%	2	0
Titulo III-Delitos Contra La Libertad E Integridad Sexual	12	6%	8	4
Titulo IV-Delitos Contra El Honor de La Persona Natural	3	1%	2	1
Titulo V-Delitos Contra El Orden Jurídico Familiar y El Estado Civil	45	21%	37	8
Titulo VI-Delitos Contra El Patrimonio Económico	106	50%	48	58
Titulo VII-Delitos Contra El Orden Económico	4	2%	4	0
Titulo VIII-Delitos Contra La Seguridad Jurídica de Los Medios Electrónicos	1	0%	1	0
Título IX -Delitos Contra La Seguridad Colectiva	7	3%	5	2
Titulo - X Delitos Contra La Administración Pública	1	0%	0	1
Titulo XI-Delitos Contra La Fe Pública	3	1%	2	1
Titulo XII-Delitos Contra La Administración de Justicia	2	1%	0	2
Titulo XIII-Delitos Contra El Ambiente y El Ordenamiento Territorial	4	2%	3	1
Titulo XIV-Delitos Contra La Personalidad Jurídica del Estado	0	0%	0	0
Título XV-Delitos Contra La Humanidad	0	0%	0	0

Nota: (P) Cifras Preliminares

**Fuente:** Centro de Estadísticas, Ministerio Público/Unidades Regionales de Herrera y Los Santos.



**MINISTERIO PÚBLICO**

**CUADRO N°20. IMPUTACIONES REGISTRADAS, EN EL CUARTO DISTRITO JUDICIAL DE PANAMÁ, POR PROVINCIA,  
SEGÚN DELITO GENÉRICO: DEL 01 AL 30 DE ABRIL DE 2018 (P)**

<b>DELITO GÉNÉRICO</b>	<b>NÚMERO</b>	<b>PORCENTAJE</b>	<b>HERRERA</b>	<b>LOS SANTOS</b>
<b><u>TOTAL</u></b>	<b><u>106</u></b>	<b><u>100%</u></b>	<b><u>44</u></b>	<b><u>62</u></b>
Titulo I-Delitos Contra La Vida y La Integridad Personal	12	11%	7	5
Titulo II-Delitos Contra La Libertad	0	0%	0	0
Titulo III-Delitos Contra La Libertad E Integridad Sexual	6	6%	2	4
Titulo IV-Delitos Contra El Honor de La Persona Natural	1	1%	0	1
Titulo V-Delitos Contra El Orden Jurídico Familiar y El Estado Civil	36	34%	17	19
Titulo VI-Delitos Contra El Patrimonio Económico	10	9%	7	3
Titulo VII-Delitos Contra El Orden Económico	2	2%	2	0
Titulo VIII-Delitos Contra La Seguridad Jurídica de Los Medios Electrónicos	0	0%	0	0
Titulo IX -Delitos Contra La Seguridad Colectiva	34	32%	8	26
Titulo - X Delitos Contra La Administración Pública	2	2%	0	2
Titulo XI-Delitos Contra La Fe Pública	0	0%	0	0
Titulo XII-Delitos Contra La Administración de Justicia	2	2%	0	2
Titulo XIII-Delitos Contra El Ambiente y El Ordenamiento Territorial	1	1%	1	0
Titulo XIV-Delitos Contra La Personalidad Jurídica del Estado	0	0%	0	0
Titulo XV-Delitos Contra La Humanidad	0	0%	0	0

Nota: (P) Cifras Preliminares

**Fuente:** Centro de Estadísticas, Ministerio Público/Unidades Regionales de Herrera y Los Santos.