



MINISTERIO PÚBLICO

PROCURADURÍA GENERAL DE LA NACIÓN

UNIDAD DE PROTECCIÓN A VÍCTIMAS, TESTIGOS, PERITOS Y DEMÁS INTERVINIENTES

Cuadro 1. NÚMEROS DE VÍCTIMAS, TESTIGOS, PERITOS Y DEMÁS INTERVINIENTE EN LOS PROCESOS PENALES, A NIVEL NACIONAL; POR SEXO Y RANGO EDAD SEGÚN TIPO DE DELITOS GÉNERICOS: DEL 1 DE ENERO AL 31 DE MAYO 2018 (P)

DELITOS	TOTAL	SEXO Y RANGO EDAD												SIN DATOS
		FEMENINO						MASCULINO						
		0 -9	10 -17	18 -29	30 - 49	50 y Más	SIN DATOS	0 -9	10 -17	18 -29	30 - 49	50 y Más	SIN DATOS	
TOTAL...	7566	558	1580	1168	1490	406	417	390	398	155	222	133	386	263
Delitos Contra La Vida y La Integridad Personal	810	24	59	130	166	61	83	18	21	24	22	16	125	61
Delitos Contra La Libertad	177	9	54	20	19	7	19	8	13	1	10	3	8	6
Delitos Contra La Libertad E Integridad Sexual	1830	225	999	186	108	18	83	69	66	15	8	7	26	20
Delitos Contra El Honor de La Persona Natural	34	0	0	2	6	5	1	0	1	4	4	6	3	2
Delitos Contra El Orden Jurídico Familiar y El Estado Civil	4088	290	447	756	1124	297	182	288	280	57	135	86	129	17
Delitos Contra El Patrimonio Económico	273	9	13	39	32	13	21	7	13	14	21	7	43	41
Delitos Contra El Orden Económico	6	0	0	1	0	0	1	0	0	0	0	0	0	4
Delitos Contra La Seguridad Jurídica de Los Medios Electrónicos	1	0	0	0	1	0	0	0	0	0	0	0	0	0
Delitos Contra La Seguridad Colectiva	91	0	0	2	2	0	9	0	1	0	4	0	29	44
Delitos Contra La Administración Pública	17	0	2	0	3	0	2	0	0	3	6	0	1	0
Delitos Contra La Fe Pública	7	0	0	0	1	2	0	0	0	0	0	1	0	3
Delitos Contra La Administración de Justicia	10	0	0	4	3	2	0	0	0	0	0	0	0	1
Delitos Contra El Ambiente y El Ordenamiento Territorial	0	0	0	0	0	0	0	0	0	0	0	0	0	0
Delitos Contra La Personalidad Jurídica del Estado	0	0	0	0	0	0	0	0	0	0	0	0	0	0
Delitos Contra La Humanidad	125	1	0	23	17	0	5	0	3	35	12	5	13	11
Sin Identificar*	97	0	6	5	8	1	11	0	0	2	0	2	9	53

Nota(P): Esta información corresponde a datos preliminares 2018 tomadas de las Unidades de Protección a Víctimas, Testigos, Peritos y Demás intervinientes. *Además los datos sin identificar corresponden a testigo protegidos por lo que no contamos con el delito, edad y sexo específico de la víctima.

Fuente: Unidades de Atenciones a Víctimas



MINISTERIO PÚBLICO

PROCURADURÍA GENERAL DE LA NACIÓN

UNIDAD DE PROTECCIÓN A VÍCTIMAS, TESTIGOS, PERITOS Y DEMÁS INTERVINIENTES

Cuadro 2. NÚMEROS DE INGRESOS EN LOS PROCESOS PENALES A NIVEL NACIONAL, POR ÁREA GEOGRÁFICA SEGÚN TIPO DE DELITO GÉNÉRICO:
DEL 1 DE ENERO AL 31 DE MAYO 2018 (P)

TIPO DE DELITOS	TOTAL	ÁREA GEOGRÁFICA										
		PANAMÁ	SAN MIGUELITO	PANAMÁ OESTE	COLÓN	DARIÉN	COCLÉ	VERAGUAS	HERRERA	LOS SANTOS	CHIRIQUÍ	BOCAS DEL TORO
TOTAL...	7566	2029	582	1001	601	589	434	343	277	343	779	588
Delitos Contra La Vida y La Integridad Personal	785	218	72	103	201	3	22	23	16	39	51	37
Delitos Contra La Libertad	415	20	19	56	20	46	51	37	20	13	57	76
Delitos Contra La Libertad E Integridad Sexual	1637	424	92	272	108	129	102	88	50	54	205	113
Delitos Contra El Honor de La Persona Natural	78	14	8	5	0	1	5	1	0	2	6	36
Delitos Contra El Orden Jurídico Familiar y El Estado Civil	4089	1241	321	545	200	311	243	187	180	209	375	277
Delitos Contra El Patrimonio Económico	216	39	31	17	48	3	5	6	5	7	23	32
Delitos Contra El Orden Económico	13	2	1	0	0	0	2	0	0	0	0	8
Delitos Contra La Seguridad Jurídica de Los Medios Electrónicos	1	0	1	0	0	0	0	0	0	0	0	0
Delitos Contra La Seguridad Colectiva	84	30	5	1	23	3	3	0	3	0	11	5
Delitos Contra La Administración Pública	11	1	0	0	0	2	1	0	0	0	3	4
Delitos Contra La Fe Pública	38	0	2	0	0	33	0	0	0	0	3	0
Delitos Contra La Administración de Justicia	7	5	1	0	0	0	0	1	0	0	0	0
Delitos Contra El Ambiente y El Ordenamiento Territorial	1	0	0	0	0	0	0	0	0	1	0	0
Delitos Contra La Personalidad Jurídica del Estado	2	0	1	0	0	0	0	0	0	0	1	0
Delitos Contra La Humanidad	94	34	0	0	0	50	0	0	0	0	10	0
Sin Identificar*	95	1	28	2	1	8	0	0	3	18	34	0

Nota(P): Esta información corresponde a datos preliminares 2018 tomadas de las Unidades de Protección a Víctimas, Testigos, Peritos y Demás intervinientes.* Además los datos sin identificar corresponden a información de la cual no contamos con el delito específico.

Fuente: Unidades de Atenciones a Víctimas



PROCURADURÍA GENERAL DE LA NACIÓN
UNIDAD DE PROTECCIÓN A VÍCTIMAS, TESTIGOS, PERITOS Y DEMÁS INTERVINIENTES

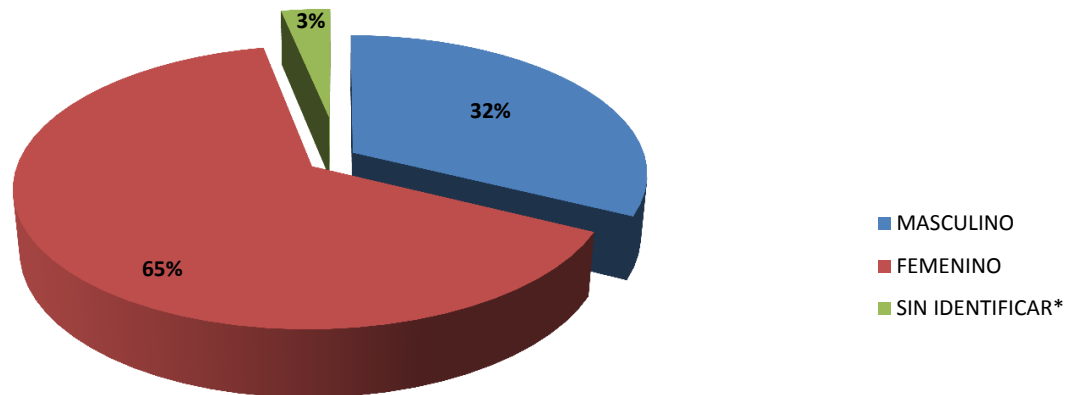
**Cuadro 3. NÚMEROS DE VÍCTIMAS EN LOS PROCESO PENALES, A NIVEL NACIONAL, POR ÁREA GEOGRÁFICA SEGÚN GÉNERO:
 DEL 1 DE ENERO AL 31 DE MAYO 2018 (P)**

GÉNERO	TOTAL	ÁREA GEOGRÁFICA										
		PANAMÁ	SAN MIGUELITO	PANAMÁ OESTE	COLÓN	DARIÉN	COCLÉ	VERAGUAS	HERRERA	LOS SANTOS	CHIRIQUÍ	BOCAS DEL TORO
TOTAL...	7566	2029	582	1001	601	589	434	343	277	343	779	588
MASCULINO	2443	639	214	436	266	117	60	105	75	72	296	163
FEMENINO	4879	1330	349	547	333	450	365	237	190	258	417	403
SIN IDENTIFICAR*	244	60	19	18	2	22	9	1	12	13	66	22

Nota(P): Esta información corresponde a datos preliminares 2018 tomadas de las Unidades de Protección a Víctimas, Testigos, Peritos y Demás intervinientes. *Además los datos sin identificar corresponden aquellos donde no contamos con el género específico.

Fuente: Unidades de Atenciones a Víctimas

Gráfico 1. PORCENTAJE DE NÚMEROS DE VÍCTIMAS EN LA UNIDAD DE PROTECCIÓN A VÍCTIMAS, TESTIGOS, PERITOS Y DEMÁS INTERVINIENTES DE LOS PROCESO PENALES, A NIVEL NACIONAL, POR GÉNERO: DEL 1 DE ENERO AL 31 DE MAYO DEL 2018



Fuente: Unidades de Atenciones a Víctimas



MINISTERIO PÚBLICO

PROCURADURÍA GENERAL DE LA NACIÓN

UNIDAD DE PROTECCIÓN A VÍCTIMAS, TESTIGOS, PERITOS Y DEMÁS INTERVINIENTES

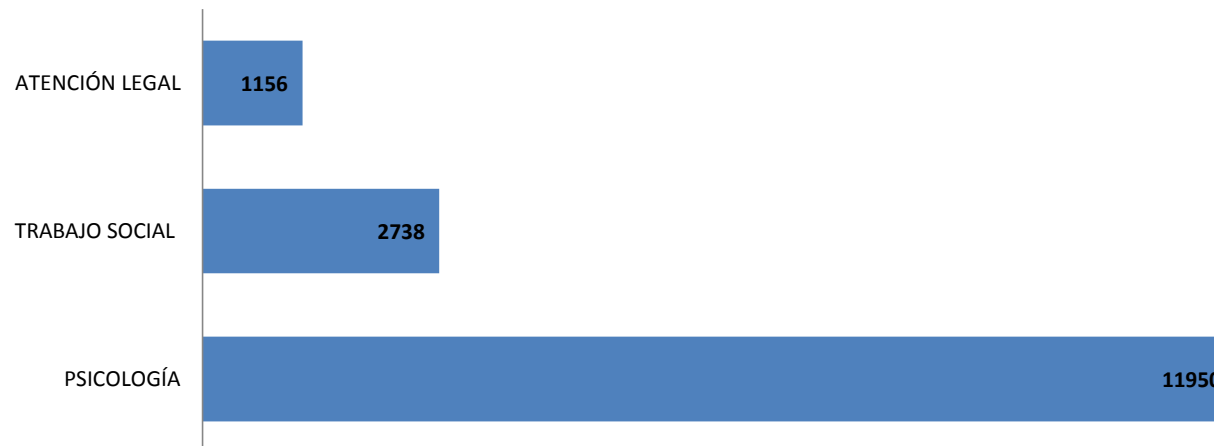
Cuadro 4. NÚMEROS DE INGRESOS DE LOS PROCESOS PENALES, A NIVEL NACIONAL, POR ÁREA GEOGRÁFICA SEGÚN TIPO DE ATENCIÓN BRINDADA A LAS VÍCTIMAS: DEL 1 DE ENERO AL 31 DE MAYO 2018 (P)

ESPECIALIDAD	TOTAL	ÁREA GEOGRÁFICA										
		PANAMÁ	SAN MIGUELITO	PANAMÁ OESTE	COLÓN	DARIÉN	COCLÉ	VERAGUAS	HERRERA	LOS SANTOS	CHIRIQUÍ	BOCAS DEL TORO
TOTAL...	15844	4060	1589	2165	851	2465	506	417	581	719	1821	670
PSICOLOGÍA	11950	3469	1232	1851	527	2138	280	216	302	451	1016	468
TRABAJO SOCIAL	2738	165	260	299	217	327	147	115	181	154	787	86
ATENCIÓN LEGAL	1156	426	97	15	107	0	79	86	98	114	18	116

Nota(P): Esta información corresponde a datos preliminares 2018 tomadas de las Unidades de Protección a Víctimas, Testigos, Peritos y Demás intervinientes. Sin embargo cabe mencionar que la información que se refleja son la atenciones ya que en cada caso se les brinda varias atenciones de especialidad.

Fuente: Unidades de Atenciones a Víctimas

Gráfico 2. NÚMEROS DE INGRESOS DE LA UNIDAD DE PROTECCIÓN A VÍCTIMAS, TESTIGOS, PERITOS Y DEMÁS INTERVINIENTES DE LOS PROCESOS PENALES, A NIVEL NACIONAL, POR TIPO DE ATENCIÓN BRINDADA A LAS VÍCTIMAS: DEL 1 DE ENERO AL 31 DE MAYO 2018



Fuente: Unidades de Atenciones a Víctimas



MINISTERIO PÚBLICO

PROCURADURÍA GENERAL DE LA NACIÓN

UNIDAD DE PROTECCIÓN A VÍCTIMAS, TESTIGOS, PERITOS Y DEMÁS INTERVINIENTES

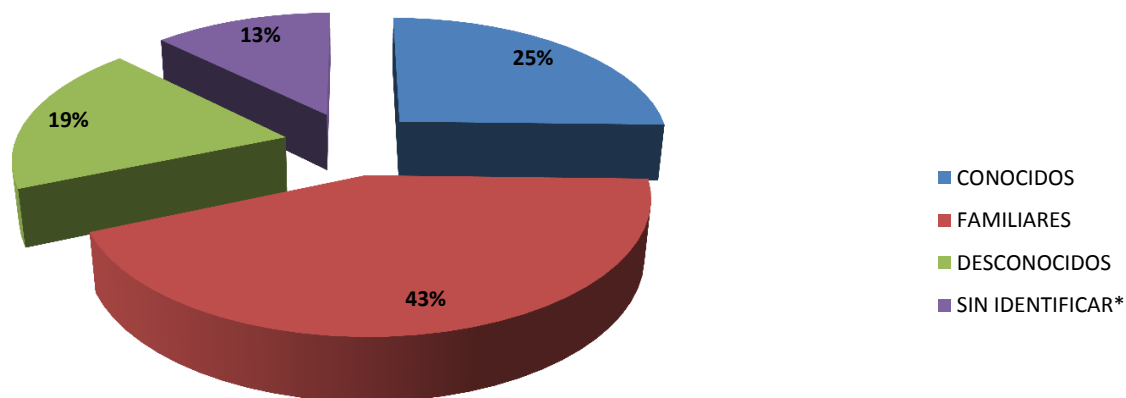
Cuadro 5. NÚMEROS DE INGRESOS DE CARPETAS DE LA UNIDAD DE PROTECCIÓN A VÍCTIMAS DE LOS PROCESOS PENALES, A NIVEL NACIONAL, POR ÁREA GEOGRÁFICA SEGÚN TIPO DE RELACIÓN DE LA VÍCTIMA CON EL AGRESOR: DEL 1 DE ENERO AL 31 DE MAYO 2018 (P)

RELACIÓN CON LA VÍCTIMA	TOTAL	ÁREA GEOGRÁFICA										
		PANAMÁ	SAN MIGUELITO	PANAMÁ OESTE	COLÓN	DARIÉN	COCLÉ	VERAGUAS	HERRERA	LOS SANTOS	CHIRIQUÍ	BOCAS DEL TORO
TOTAL...	7566	2029	582	1001	601	589	434	343	277	343	779	588
CONOCIDOS	1921	470	156	236	92	112	126	95	66	108	225	235
FAMILIARES	3268	1010	239	492	192	262	183	155	160	117	332	126
DESCONOCIDOS	1427	543	78	107	150	93	79	83	10	2	59	223
SIN IDENTIFICAR*	950	6	109	166	167	122	46	10	41	116	163	4

Nota(P): Esta información corresponde a datos preliminares 2018 tomadas de las Unidades de Protección a Víctimas, Testigos, Peritos y Demás intervinientes. *Además los datos sin identificar corresponden aquellos donde no contamos con la especificación de la relación de la víctima.

Fuente: Unidades de Atenciones a Víctimas

Gráfico 3. PORCENTAJE DEL NÚMERO DE INGRESOS DE CARPETAS DE LA UNIDAD DE PROTECCIÓN A VÍCTIMAS DE LA UNIDAD DE PROTECCIÓN A VÍCTIMAS, TESTIGOS, PERITOS Y DEMÁS INTERVINIENTES DE LOS PROCESOS PENALES, A NIVEL NACIONAL, POR TIPO DE RELACIÓN DE LA VÍCTIMA



Fuente: Unidades de Atenciones a Víctimas



MINISTERIO PÚBLICO
PROCURADURÍA GENERAL DE LA NACIÓN

UNIDAD DE PROTECCIÓN A VÍCTIMAS, TESTIGOS, PERITOS Y DEMÁS INTERVINIENTES

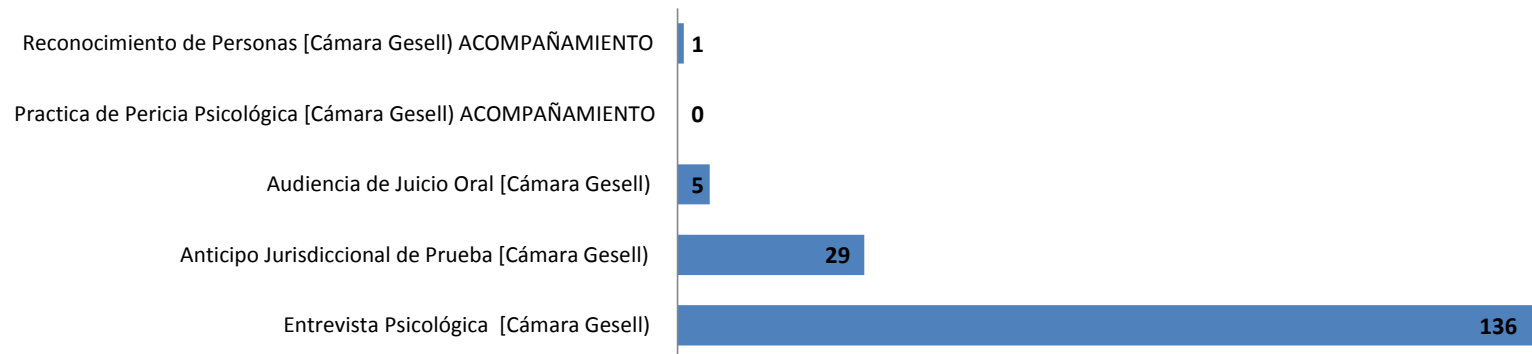
Cuadro 6. NÚMEROS DE INGRESOS DE CARPETAS DE LA UNIDAD DE PROTECCIÓN A VÍCTIMAS DE LOS PROCESOS PENALES, A NIVEL NACIONAL, POR ÁREA GEOGRÁFICA EN EL PROCESO PENAL EN EL PRIMER DISTRITO JUDICIAL SEGÚN, TIPO DE SERVICIO DE LA CAMARA DE GESELL: DEL 1 DE ENERO AL 31 DE MAYO 2018 (P)

TIPOS DE SERVICIOS	ÁREA GEOGRÁFICA						
	TOTAL	PANAMÁ	PANAMÁ OESTE	HERRERA	LOS SANTOS	CHIRIQUÍ	BOCAS DEL TORO
TOTAL...	171	65	26	21	22	24	13
Entrevista Psicológica [Cámara Gesell]	136	50	17	15	22	24	8
Anticipo Jurisdiccional de Prueba [Cámara Gesell]	29	10	9	6	0	0	4
Audiencia de Juicio Oral [Cámara Gesell]	5	5	0	0	0	0	0
Practica de Pericia Psicológica [Cámara Gesell] ACOMPAÑAMIENTO	0	0	0	0	0	0	0
Reconocimiento de Personas [Cámara Gesell] ACOMPAÑAMIENTO	1	0	0	0	0	0	1

Nota(P): Esta información corresponde a datos preliminares 2018 tomadas de las Unidades de Protección a Víctimas, Testigos, Peritos y Demás intervinientes.

Fuente: Unidades de Atenciones a Víctimas

Gráfico 4. NÚMEROS DE INGRESOS DE CARPETAS DE LA UNIDAD DE PROTECCIÓN A VÍCTIMAS DE LOS PROCESOS PENALES, A NIVEL NACIONAL, POR ÁREA GEOGRÁFICA EN EL PROCESO PENAL A NIVEL NACIONAL SEGÚN, TIPO DE SERVICIO DE LA CAMARA DE GESELL: DEL 1 DE ENERO AL 31 DE M



Fuente: Unidades de Atenciones a Víctimas