



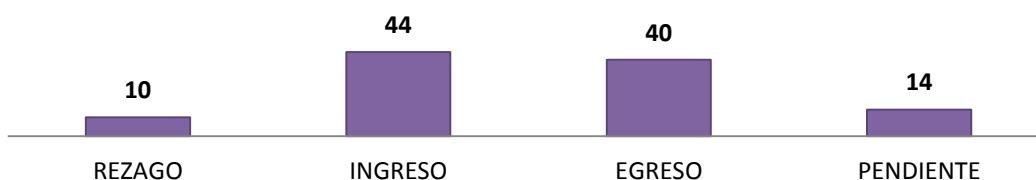
**MINISTERIO PÚBLICO
OFICINA DE CONSEJO DISCIPLINARIO
CUADRO 1. MOVIMIENTO DE EXPEDIENTES
DEL 1 DE ENERO AL 31 DE MAYO 2018(p)**

MOVIMIENTO DE EXPEDIENTE	TOTAL	%
REZAGO	10
INGRESO	44
EGRESO	40	74.1%
PENDIENTE	14	25.9%

(p): se refiere a cifras preliminares

Fuente: Ministerio Público, Oficina De Consejo Disciplinario

Grafica 1. MOVIMIENTO DE EXPEDIENTES EN LAS OFICINA DE CONSEJO DISCIPLINARIO SEGÚN TIPO: DEL 1 DE ENERO AL 31 DE MAYO DEL 2018



Fuente: Ministerio Público, Oficina De Consejo Disciplinario

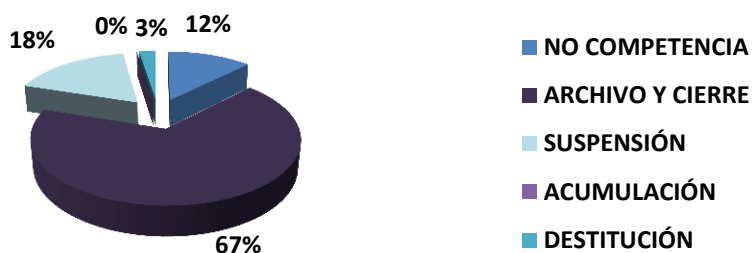
**MINISTERIO PÚBLICO
OFICINA DE CONSEJO DISCIPLINARIO
CUADRO 2. TIPOS DE SALIDAS
DEL 1 DE ENERO AL 31 DE MAYO 2018(p)**

TIPOS DE SALIDAS	NÚMERO	%
TOTAL	40	100%
NO COMPETENCIA	5	12.5%
ARCHIVO Y CIERRE	27	67.5%
SUSPENSIÓN	7	17.5%
ACUMULACIÓN	0	0.0%
DESTITUCIÓN	1	2.5%

(p): se refiere a cifras preliminares

Fuente: Ministerio Público, Oficina De Consejo Disciplinario

Grafica 2. PORCENTAJE DE SALIDAS DE LOS EXPEDIENTES EN LAS OFICINA DE CONSEJO DISCIPLINARIO SEGÚN TIPO: DEL 1 DE ENERO AL 31 DE MAYO 2018



Fuente: Ministerio Público, Oficina De Consejo Disciplinario



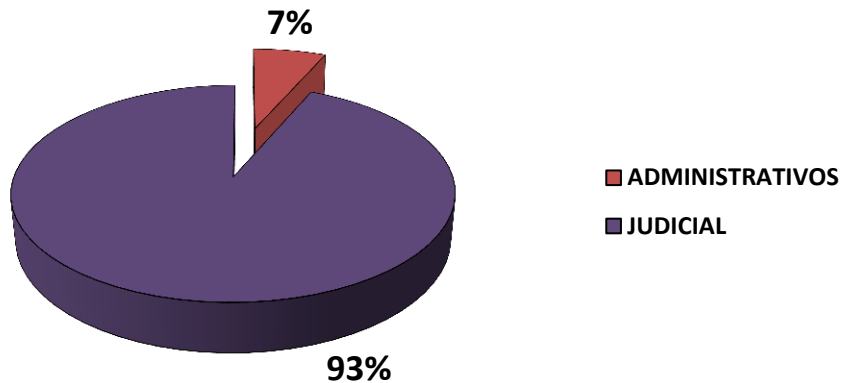
**MINISTERIO PÚBLICO
OFICINA DE CONSEJO DISCIPLINARIO
CUADRO 3. TIPO DE FUNCIONARIOS INVESTIGADOS
DEL 1 DE ENERO AL 31 DE MAYO 2018(p)**

TIPO DE FUNCIONARIO	NÚMERO*	%
TOTAL	46	100%
ADMINISTRATIVOS	3	6.5%
JUDICIAL	43	93.5%

(p): se refiere a cifras preliminares

Fuente: Ministerio Público, Oficina De Consejo Disciplinario

Grafica 3. PORCENTAJE DE COLABORADORES INVESTIGADOS EN LAS OFICINA DE CONSEJO DISCIPLINARIO SEGÚN TIPO: DEL 1 DE ENERO AL 31 DE MAYO DEL 2018



*Nota: El número de entradas no es igual a la cantidad de personas vinculadas ya que en mismo caso se pueden investigar a varios colaboradores.

Fuente: Ministerio Público, Oficina De Consejo Disciplinario