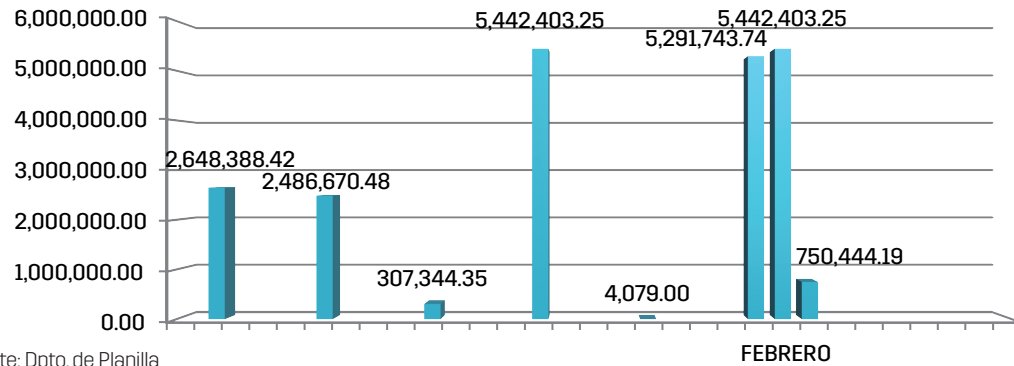


## GRÁFICO DE LA EJECUCIÓN EN FEBRERO DE 2018



Fuente: Dpto. de Planilla

## EJECUCIÓN PRESUPUESTARIA AL 1 DE MARZO DE 2018

Al 1 de marzo de 2018, el presupuesto asignado en Servicios Personales fue de B/.15,597,358.00 y el monto ejecutado fue por la suma de B/.13,571,923.55 lo que representa un 87% de ejecución total en lo que va del año 2018.

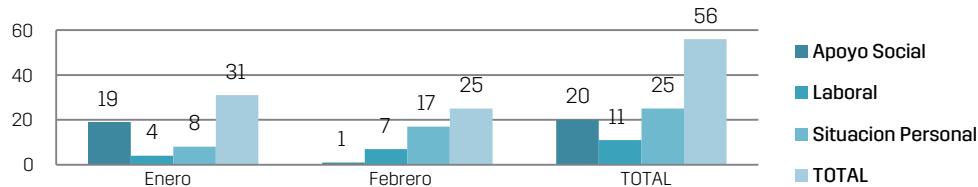
De lo ejecutado podemos destacar lo siguiente:

- Pagos de Planilla de sueldo fijo ejecución por la suma de B/.10,402,566.83 (91% de ejecución).
- Pagos de sobresueldo por zona por B/.54,750.00 (79% de ejecución).
- Pago de gastos de representación, por la suma de B/.744,750.00 (87% de ejecución).

## CONFECCIÓN DE RESOLUCIONES DE VACACIONES VENCIDAS Y VACACIONES PROPORCIONALES A NIVEL NACIONAL - FEBRERO 2018

TIPO DE ACCIÓN	PANAMÁ	COLÓN	DARIÉN	VERAGUAS	COCLÉ	CHIRIQUÍ	B. DELTORO	LOS SANTOS	HERRERA	TOTALES
VACACIONES PROP. CONFECCIONADAS	5	0	0	0	0	0	0	0	0	5
VACACIONES VENCIDAS CONFECCIONADAS	479	12	12	12	12	16	12	3	5	563
VACACIONES PROGRAMADAS	92	17	2	18	14	18	5	8	15	189
VACACIONES TOMADAS POR CANT. DE COLAB.	69	13	2	17	12	16	5	8	12	154

## CASOS ATENDIDOS POR EL DEPARTAMENTO DE BIENESTAR SOCIAL Y DEL EMPLEADO POR MOTIVO DE LA ATENCIÓN EN FEBRERO DE 2018



Dpto. de Bienestar Social y del Empleado.

Nota: Observamos que en el mes de Febrero 2018 hubo aumento en la cantidad de casos que refieren a situación personal y disminución en relación al mes anterior en los renglones de: Laboral y apoyo social. En casos relacionados a situaciones personales se contemplan los siguientes aspectos: condición de salud, donación de sangre, asuntos personales y emocionales. A su vez dentro de apoyo social se comprende la atención de lo siguiente: apoyo económico, fallecimiento de un familiar, situación familiar. En cuanto a lo laboral tenemos: Conflicto laboral, solicitud de traslado y carga laboral.

## RESUMEN DE ACTIVIDADES DEL DEPARTAMENTO DE RECLUTAMIENTO Y SELECCIÓN DE RECURSOS HUMANOS DEL MINISTERIO PÚBLICO DE ENERO A FEBRERO 2018

Actividad	Total	2018	
		Enero	Febrero
<b>TOTAL</b>	<b>2695</b>	<b>1423</b>	<b>1272</b>
<b>Promoción y Reclutamiento</b>	<b>512</b>	<b>350</b>	<b>162</b>
Hojas de Vida	512	350	162
Ferías	0	-	-
Hojas de Vida de FERIA	0	-	-
Base de Datos Contratada	0	-	-
<b>Selección</b>	<b>1229</b>	<b>718</b>	<b>511</b>
Pruebas Psicológicas	406	229	177
Verificación de Personas	264	150	114
Entrevistas Laborales	240	145	95
Prueba de Manejo	19	15	4
Promociones	147	81	66
Nuevos Ingreso	153	98	55
<b>Seguimiento</b>	<b>830</b>	<b>273</b>	<b>557</b>
Evaluación de Desempeño	706	221	485
Evaluación Anuales	0	-	-
Resúmenes de Expedientes	25	13	12
Traslado	24	19	5
Rotación de Personal	19	3	16
Relevamiento de Puesto	0	0	0
Ajustes Salarial	23	1	22
Permanencias	33	16	17
<b>Actividades otras</b>	<b>124</b>	<b>82</b>	<b>42</b>
Jornada de Sensibilización	0	-	-
Aplicación de Diagnóstico del Primer Distrito Judicial	0	-	-
Entrevistas técnicas a Unidades Regionales	0	-	-
Práctica Profesionales / Labor Social	124	82	42

Fuente: Departamento de Reclutamiento y Selección de Recursos Humanos del Ministerio Público.

## CUADRO DE COLABORADORES POR EDAD Y SEXO, A NIVEL NACIONAL EN EL MES DE FEBRERO DE 2018

	Total		Sexo			
	Número	Porcentaje	Hombre		Mujer	
			Número	Porcentaje	Número	Porcentaje
<b>TOTAL</b>	<b>4175</b>	<b>100.00%</b>	<b>1715</b>	<b>41%</b>	<b>2460</b>	<b>59%</b>
<b>Edades</b>						
18	1	0.02%	0	0%	1	0%
19	14	0.34%	6	0%	8	0%
20 a 25	621	15%	248	14%	373	15%
26 a 30	751	18%	286	16%	465	19%
31 a 35	666	16%	266	15%	400	16%
36 a 40	626	15%	229	14%	397	16%
41 a 45	475	11%	189	11%	286	12%
46 a 50	403	10%	185	11%	218	9%
51 a 60	511	13%	247	15%	264	11%
61 Y MAS	107	3%	59	4%	48	2%

### CANTIDAD DE COLABORADORES A NIVEL NACIONAL SEGÚN DISTRITO JUDICIAL, SEXO, ESTATUS Y ÁREA LABORAL AL MES DE FEBRERO DE 2018

DISTRITO JUDICIAL	REGIONES	SEXO		TOTAL	LABOR FISCAL	APOYO A LABOR FISCAL	APOYO LOGÍSTICO	TOTAL
		F	M					
PRIMER DISTRITO JUDICIAL	PANAMÁ CENTRO	1061	791	1852	1025	60	767	1852
	PANAMÁ OESTE	215	108	323	257	6	60	323
	SAN MIGUELITO	193	105	298	223	10	65	298
	COLÓN	166	82	248	192	5	51	248
	KUNA YALA	5	5	5	5			5
SEGUNDO DISTRITO JUDICIAL	DARIÉN	61	46	107	81	4	22	107
	COCLÉ	128	90	218	65	141	12	218
	VERAGUAS	133	85	218	157	8	53	218
TERCER DISTRITO JUDICIAL	CHIRIQUÍ	212	200	412	305	11	96	412
	BOCAS DEL TORO	77	68	145	107	5	33	145
CUARTO DISTRITO JUDICIAL	HERRERA	107	66	173	52	112	9	173
	LOS SANTOS	107	69	176	116	6	54	176
<b>TOTALES</b>		<b>2460</b>	<b>1715</b>	<b>4175</b>	<b>2585</b>	<b>368</b>	<b>1222</b>	<b>4175</b>

### 4 CANTIDAD DE ACCIONES DE PERSONAL A NIVEL NACIONAL CORRESPONDIENTE AL MES DE FEBRERO DE 2018

COORDINACIONES	DECRETOS	RESOLUCIONES	FEBRERO	ENERO
SAN MIGUELITO	27	93	120	196
PANAMÁ OESTE	45	86	131	328
CHIRIQUÍ	82	93	175	141
COCLÉ	52	74	126	47
VERAGUAS	29	54	83	79
COLÓN	21	45	66	47
BOCAS DEL TORO	25	33	58	62
HERRERA	10	9	19	129
LOS SANTOS	12	21	33	92
DARIÉN	20	25	45	29
LA METROPOLITANA	87	77	164	154
ATENCIÓN PRIMARIA	87	123	210	231
FISC. CON ATRIBUCIONES A NIVEL NACIONAL	53	20	73	122
PGN /DEPTO.ACCIONES	345	1080	1425	1423
<b>TOTAL DE ACCIONES</b>	<b>895</b>	<b>1833</b>	<b>2728</b>	<b>3080</b>

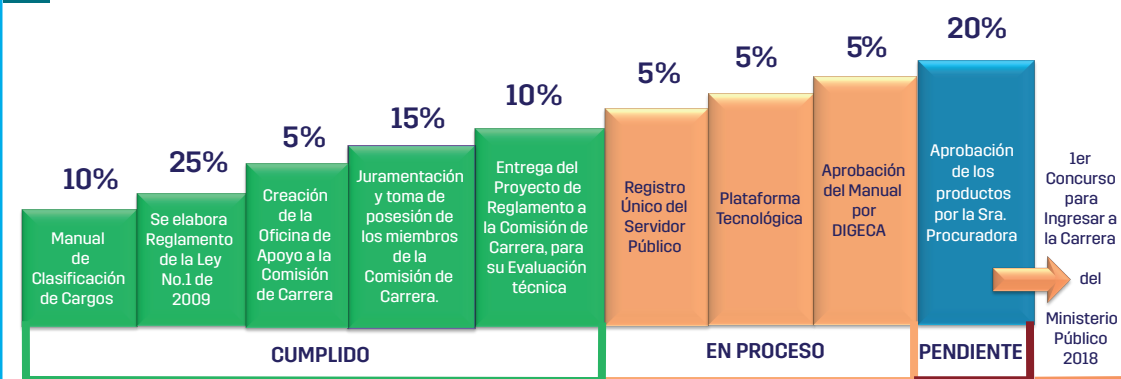
Fuente: Departamento de Acciones de Personal.

Nota: En la gráfica se observa las acciones a nivel nacional, dando un total 2,728 acciones de personal en el mes de febrero de 2018

### CUADRO DE GESTIÓN DEL DEPARTAMENTO LEGAL DE ENERO A FEBRERO DE 2018

MES	Informe Análisis	Consultas presenciales y telefónicas	Notas Memo, Circular	Redacción de documentos acciones, Res. etc.	Acciones revisadas	Revisión de notas y Doc. varios de otros Depart.	Revisión de Cartas Cert., F5	Actividades varias,
Enero	6	786	92	14	1020	14	484	7
Febrero	7	931	67	15	673	8	391	4
<b>Total</b>	<b>13</b>	<b>1,717</b>	<b>159</b>	<b>29</b>	<b>1,693</b>	<b>22</b>	<b>875</b>	<b>11</b>

### AVANCES DE LA IMPLEMENTACIÓN DEL SISTEMA DE CARRERA A FEBRERO DE 2018



### CANTIDAD DE DOCUMENTOS INGRESADOS POR VENTANILLA EN FEBRERO DE 2018

