



MINISTERIO PÚBLICO

PROCURADURÍA GENERAL DE LA NACIÓN

Cuadro 1. PERSONAS ATENDIDAS EN EL CENTRO DE ATENCIÓN CIUDADANA DEL PRIMER DISTRITO JUDICIAL; POR SERVICIOS, SEGÚN PROVINCIA: DEL 1 AL 30 DE ABRIL DEL 2018

SERVICIOS	TOTAL	COLÓN	PANAMÁ	PANAMÁ OESTE
TOTAL...	12036	1651	8300	2085
Denuncias o Querellas en TURNO	1076	137	347	592
Mediación / Conciliación	7	1	4	2
Diligencias en el Servicio de Investigación / Entrevistas, Entrega de Documentos	2061	65	1846	150
Unidad de Homicidios	143	32	61	50
Fiscalía de Familia	989	317	115	557
Fiscalía de Adolescentes	275	118	60	97
Cita en la Unidad de Apoyo a Víctimas	42	3	1	38
Centro de Custodia de Bienes Aprehendidos	0	0	0	0
Copia de la Carpetilla	12	0	12	0
Copia de Diligencias / Revisión de Carpetillas	289	0	289	0
Queja o Reclamo	3	0	3	0
Información sobre su Proceso Penal	2318	813	1502	3
Información sobre los servicios que brinda el Ministerio Público	119	0	91	28
Su denuncia no es competencia del Ministerio Público	147	0	147	0
Notificación SPA	886	107	288	491
Notificación Descarga	3591	55	3463	73
Personería	78	3	71	4
Fiscalía de Droga	0	0	0	0

Fuente: Centro de Estadística; Atención Ciudadana.

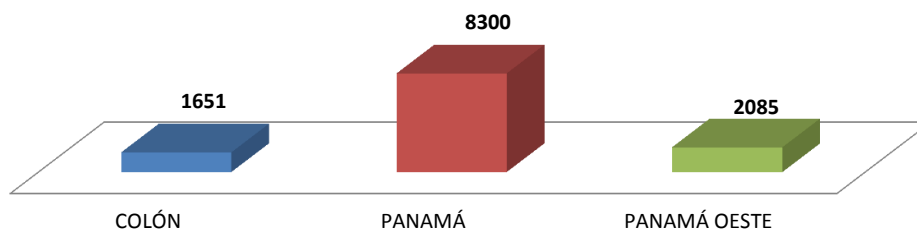
Análisis:

El Centro de Atención Ciudadana del Primer Distrito Judicial, para el mes de Abril, atendió un total de 12036 personas, 1651 en la provincia de Colón, 8300 en la provincia de Panamá; y 2085 en la provincia de Panamá Oeste donde la mayor cantidad de atenciones fue por Notificación Descarga con 3591 personas que representa un 29.8 %.



MINISTERIO PÚBLICO

Gráfico 1. PERSONAS ATENDIDAS EN EL CENTRO DE INFORMACIÓN DE ATENCIÓN CIUDADANA DEL PRIMER DISTRITO JUDICIAL, POR SERVICIO; SEGÚN PROVINCIA: DEL 1 AL 30 DE ABRIL DEL 2018

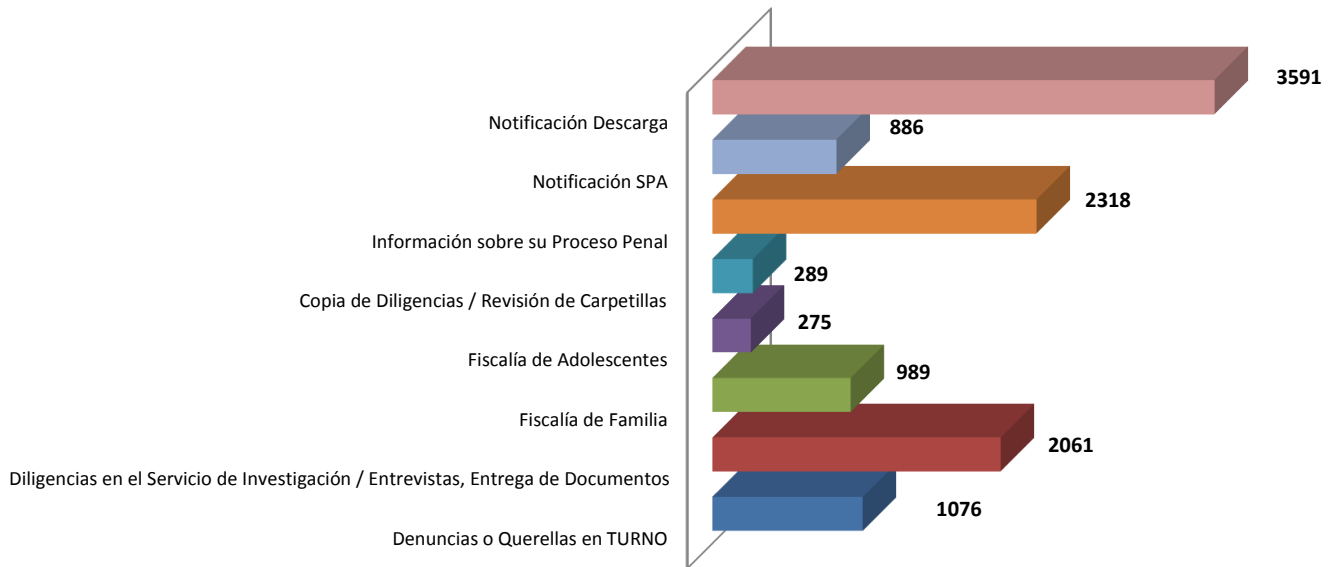


Fuente: Centro de Estadística; Atención Ciudadana.



MINISTERIO PÚBLICO

Gráfico 2. SERVICIOS DE ATENCIÓN CIUDADANA CON MAYOR INCIDENCIA DEL PRIMER DISTRITO JUDICIAL DE PANAMÁ DEL 1 AL 30 DE ABRIL DEL 2018

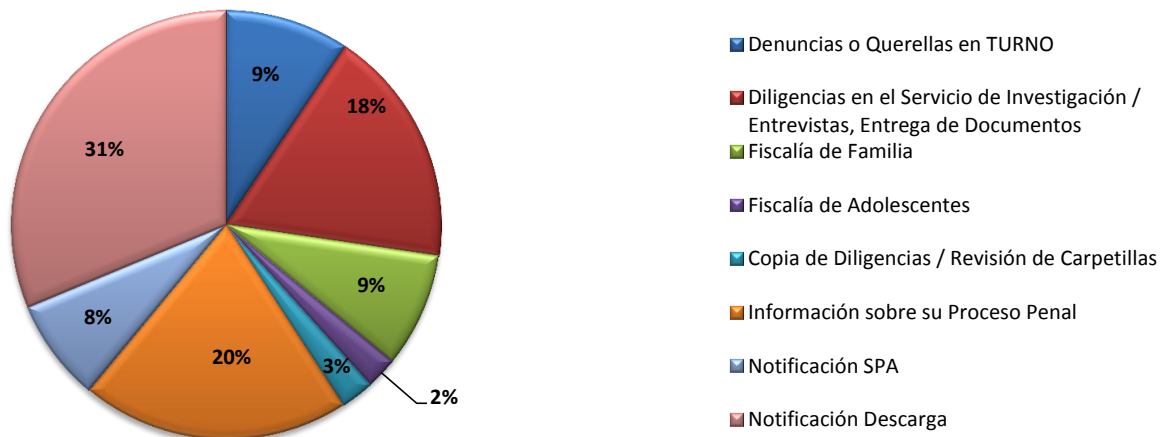


Fuente: Centro de Estadística; Atención Ciudadana



MINISTERIO PÚBLICO

Gráfico 3. PORCENTAJE DE LOS SERVICIOS DE ATENCIÓN CIUDADANA CON MAYOR INCIDENCIA DEL PRIMER DISTRITO JUDICIAL DE PANAMÁ DEL 1 AL 30 DE ABRIL DEL 2018



Fuente: Centro de Estadística; Atención Ciudadana



MINISTERIO PÚBLICO

PROCURADURÍA GENERAL DE LA NACIÓN

Cuadro 2. PERSONAS ATENDIDAS EN EL CENTRO DE ATENCIÓN CIUDADANA DEL SEGUNDO DISTRITO JUDICIAL; POR SERVICIOS, SEGÚN PROVINCIA: DEL 1 AL 30 DE ABRIL DEL 2018

SERVICIOS	TOTAL	COCLÉ	VERAGUAS
TOTAL...	981	224	757
Denuncias o Querellas en TURNO	222	147	75
Mediación / Conciliación	1	1	0
Diligencias en el Servicio de Investigación / Entrevistas, Entrega de Documentos	376	67	309
Unidad de Homicidios	19	8	11
Fiscalía de Familia	158	0	158
Fiscalía de Adolescentes	25	0	25
Cita en la Unidad de Apoyo a Víctimas	4	0	4
Centro de Custodia de Bienes Aprehendidos	0	0	0
Copia de la Carpetilla	0	0	0
Copia de Diligencias / Revisión de Carpetillas	0	0	0
Queja o Reclamo	0	0	0
Información sobre su Proceso Penal	10	0	10
Información sobre los servicios que brinda el Ministerio Público	0	0	0
Su denuncia no es competencia del Ministerio Público	23	0	23
Notificación SPA	142	0	142
Notificación Descarga	1	1	0
Personería	0	0	0
Fiscalía de Droga	0	0	0

Fuente: Centro de Estadística; Atención Ciudadana.

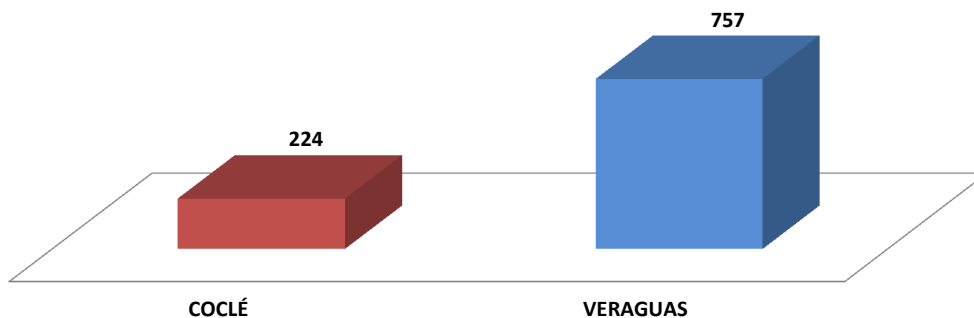
Análisis:

El Centro de Atención Ciudadana del Segundo Distrito Judicial, para el mes de Abril, atendió un total de 981 personas, 224 en la provincia de Coclé y 757 en la provincia de Veraguas; donde la mayor cantidad atenciones fue por Diligencias en el Servicio de Investigación / Entrevistas, Entrega de Documentos con 376 personas que representa un 38.3 %.



MINISTERIO PÚBLICO

Gráfico 4. PERSONAS ATENDIDAS EN EL CENTRO DE INFORMACIÓN DE ATENCIÓN CIUDADANA DEL, SEGUNDO DISTRITO JUDICIAL, POR SERVICIO; SEGÚN PROVINCIA: DEL 1 AL 30 DE ABRIL DEL 2018

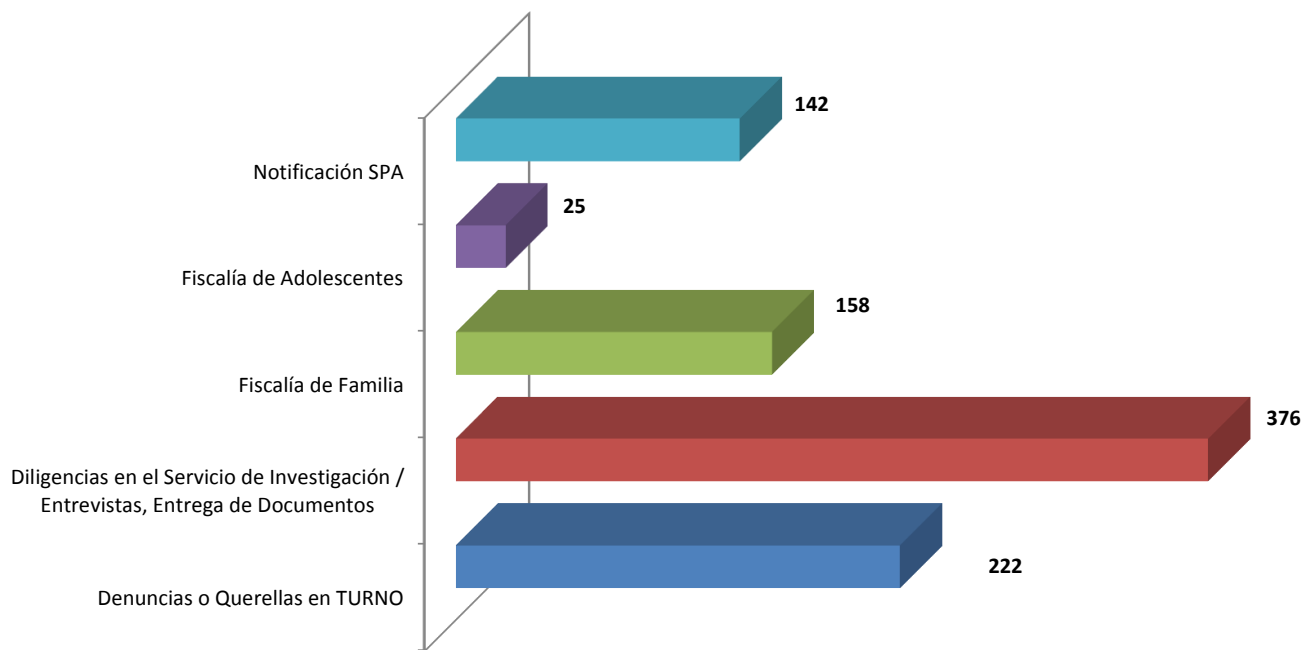


Fuente: Centro de Estadística; Atención Ciudadana



MINISTERIO PÚBLICO

Gráfico 5. SERVICIOS DE ATENCIÓN CIUDADANA CON MAYOR INCIDENCIA DEL SEGUNDO DISTRITO JUDICIAL DE PANAMÁ DEL 1 AL 30 DE ABRIL DEL 2018

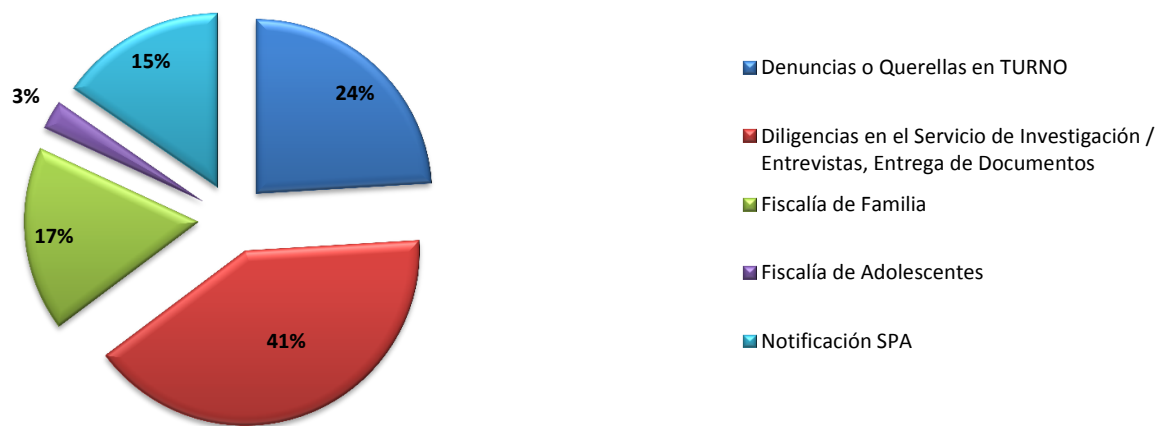


Fuente: Centro de Estadística; Atención Ciudadana .



MINISTERIO PÚBLICO

Gráfico 6. PORCENTAJES DE LOS SERVICIOS DE ATENCIÓN CIUDADANA CON MAYOR INCIDENCIA DEL SEGUNDO DISTRITO JUDICIAL DE PANAMÁ DEL 1 AL 30 DE ABRIL DEL 2018



Fuente: Centro de Estadística; Atención Ciudadana



MINISTERIO PÚBLICO
PROCURADURÍA GENERAL DE LA NACIÓN
Cuadro 3. PERSONAS ATENDIDAS EN EL CENTRO DE ATENCIÓN CIUDADANA DEL
TERCER DISTRITO JUDICIAL; POR SERVICIOS, SEGÚN PROVINCIA:
DEL 1 AL 30 DE ABRIL DEL 2018

SERVICIOS	TOTAL	CHIRIQUÍ	BOCAS DEL TORO
TOTAL...	6014	4829	1185
Denuncias o Querellas en TURNO	811	420	391
Mediación / Conciliación	16	2	14
Diligencias en el Servicio de Investigación / Entrevistas, Entrega de Documentos	1485	1199	286
Unidad de Homicidios	343	264	79
Fiscalía de Familia	759	572	187
Fiscalía de Adolescentes	43	2	41
Cita en la Unidad de Apoyo a Víctimas	24	1	23
Centro de Custodia de Bienes Aprehendidos	0	0	0
Copia de la Carpetilla	13	4	9
Copia de Diligencias / Revisión de Carpetillas	27	27	0
Queja o Reclamo	5	3	2
Información sobre su Proceso Penal	242	229	13
Información sobre los servicios que brinda el Ministerio Público	1	0	1
Su denuncia no es competencia del Ministerio Público	6	3	3
Notificación SPA	2013	1885	128
Notificación Descarga	104	102	2
Personería	122	116	6
Fiscalía de Droga	0	0	0

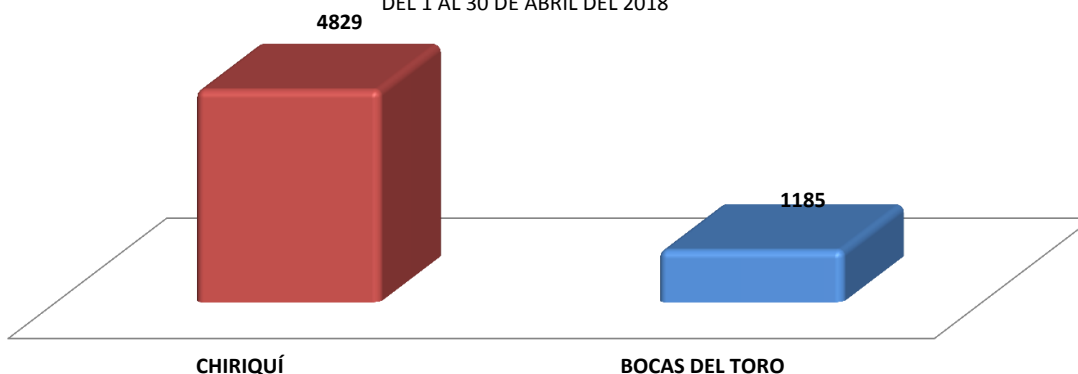
Fuente: Centro de Estadística; Atención Ciudadana.

Análisis:

El Centro de Atención Ciudadana del Tercer Distrito Judicial, para el mes de Abril, atendió un total de 6014 personas, 4829 en la provincia de Chiriquí y 1185 en la provincia de Bocas del Toro; donde la mayor cantidad de atendidos fue por Notificación SPA con 2013 personas que representa un 33.5 %.



MINISTERIO PÚBLICO
Gráfico 7. PERSONAS ATENDIDAS EN EL CENTRO DE INFORMACIÓN DE ATENCIÓN CIUDADANA DEL,
TERCER DISTRITO JUDICIAL, POR SERVICIO; SEGÚN PROVINCIA:
DEL 1 AL 30 DE ABRIL DEL 2018

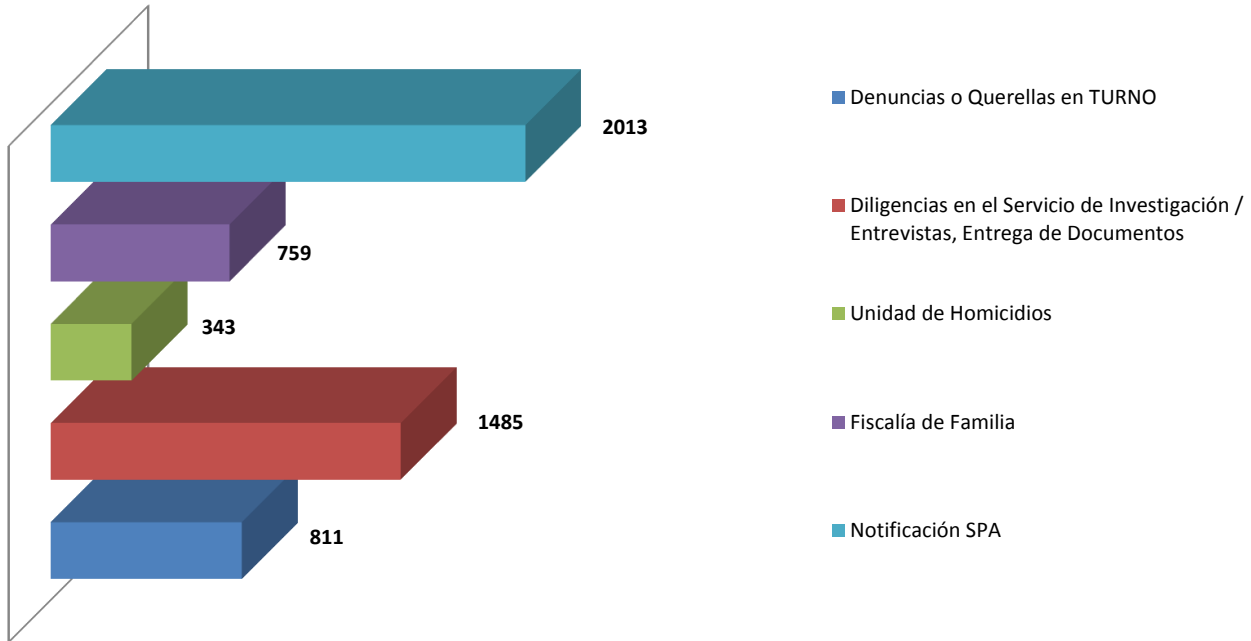


Fuente: Centro de Estadística; Atención Ciudadana .



MINISTERIO PÚBLICO

**Gráfico 8. SERVICIOS DE ATENCIÓN CIUDADANA CON MAYOR INCIDENCIA
INCIDENCIA DEL TERCER DISTRITO JUDICIAL DE PANAMÁ
DEL 1 AL 30 DE ABRIL DEL 2018**

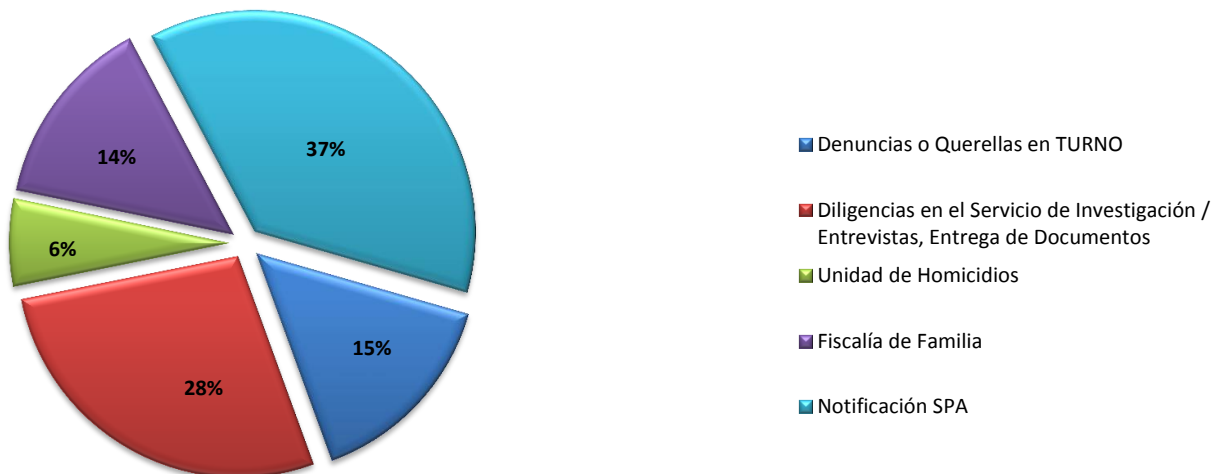


Fuente: Centro de Estadística; Atención Ciudadana .



MINISTERIO PÚBLICO

**Gráfico 9. PORCENTAJE DE LOS SERVICIOS DE ATENCIÓN CIUDADANA CON MAYOR
INCIDENCIA DEL TERCER DISTRITO JUDICIAL DE PANAMÁ
DEL 1 AL 30 DE ABRIL DEL 2018**



Fuente: Centro de Estadística; Atención Ciudadana



MINISTERIO PÚBLICO

PROCURADURÍA GENERAL DE LA NACIÓN

Cuadro 4. PERSONAS ATENDIDAS EN EL CENTRO DE ATENCIÓN CIUDADANA DEL CUARTO DISTRITO JUDICIAL; POR SERVICIOS, SEGÚN PROVINCIA: DEL 1 AL 30 DE ABRIL DEL 2018

SERVICIOS	TOTAL	LOS SANTOS	HERRERA
TOTAL...	977	625	352
Denuncias o Querellas en TURNO	140	18	122
Mediación / Conciliación	0	0	0
Diligencias en el Servicio de Investigación / Entrevistas, Entrega de Documentos	306	178	128
Unidad de Homicidios	35	34	1
Fiscalía de Familia	88	48	40
Fiscalía de Adolescentes	52	40	12
Cita en la Unidad de Apoyo a Víctimas	65	57	8
Centro de Custodia de Bienes Aprehendidos	0	0	0
Copia de la Carpetilla	0	0	0
Copia de Diligencias / Revisión de Carpetillas	102	101	1
Queja o Reclamo	1	0	1
Información sobre su Proceso Penal	3	3	0
Información sobre los servicios que brinda el Ministerio Público	31	18	13
Su denuncia no es competencia del Ministerio Público	53	42	11
Notificación SPA	41	38	3
Notificación Descarga	5	5	0
Personería	17	5	12
Fiscalía de Droga	38	38	0

Fuente: Centro de Estadística; Atención Ciudadana.

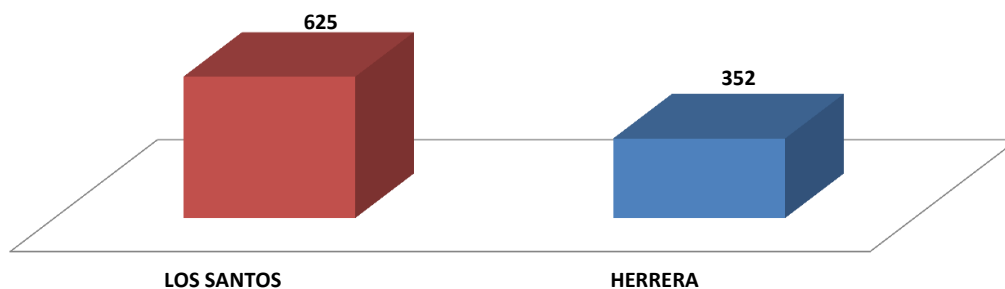
Análisis:

El Centro de Atención Ciudadana del Cuarto Distrito Judicial, para el mes de Abril, atendió un total de 977 personas, 625 en la provincia de Los Santos y 352 en la provincia de Herrera; donde su mayor cantidad de atendidos fue por Diligencias en el Servicio de Investigación / Entrevistas, Entrega de Documentos con 306 personas que representa un 31.3 %.



MINISTERIO PÚBLICO

Gráfico 10. PERSONAS ATENDIDAS EN EL CENTRO DE INFORMACIÓN DE ATENCIÓN CIUDADANA DEL CUARTO DISTRITO JUDICIAL, POR SERVICIO; SEGÚN PROVINCIA: DEL 1 AL 30 DE ABRIL DEL 2018

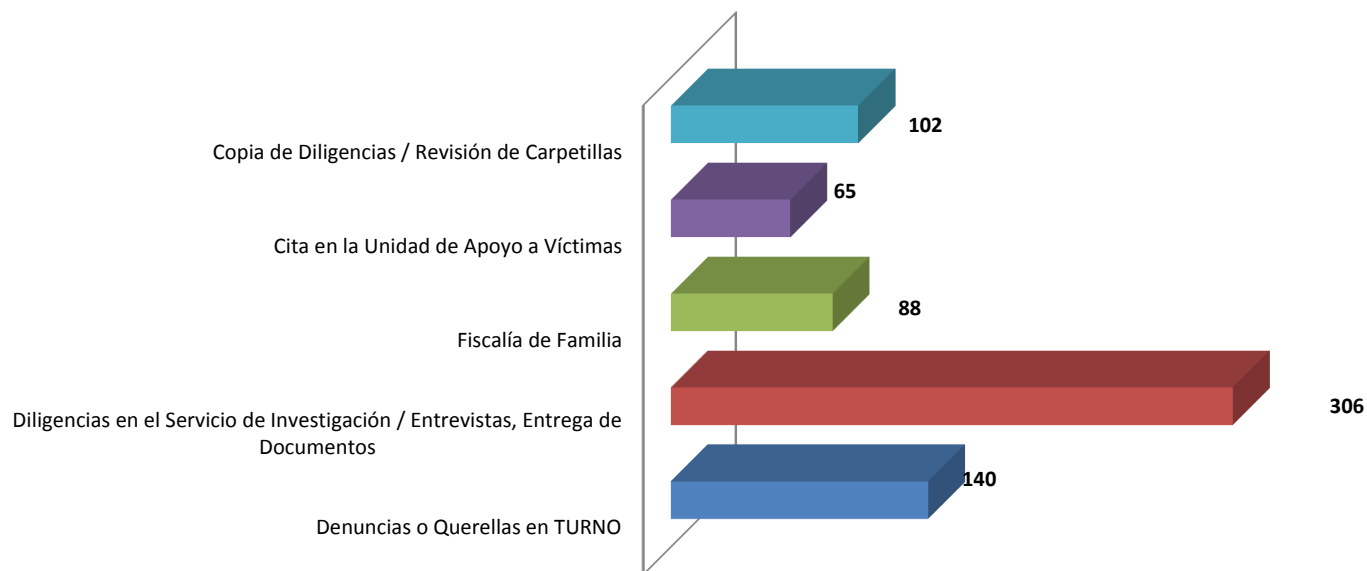


Fuente: Centro de Estadística; Atención Ciudadana



MINISTERIO PÚBLICO

**Gráfico 11. SERVICIOS DE ATENCIÓN CIUDADANA CON MAYOR
INCIDENCIA DEL CUARTO DISTRITO JUDICIAL DE PANAMÁ
DEL 1 AL 30 DE ABRIL DEL 2018**

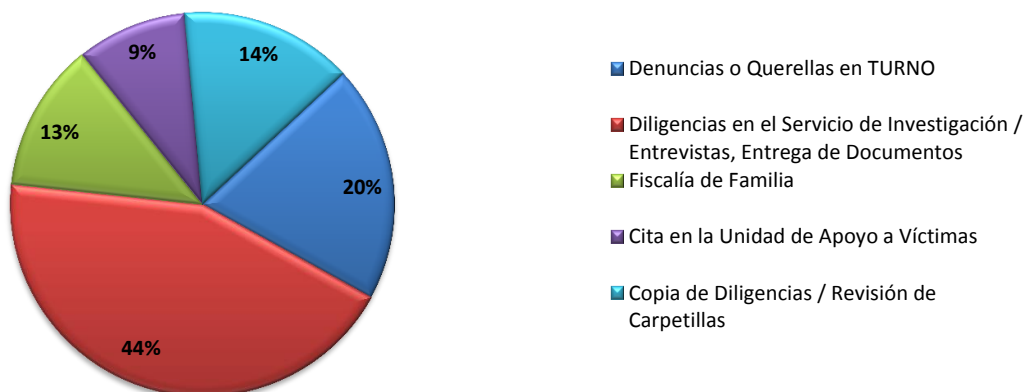


Fuente: Centro de Estadística; Atención Ciudadana



MINISTERIO PÚBLICO

**Gráfico 12. PORCENTAJES DE LOS SERVICIOS DE ATENCIÓN CIUDADANA CON MAYOR
INCIDENCIA DEL CUARTO DISTRITO JUDICIAL DE PANAMÁ
DEL 1 AL 30 DE ABRIL DEL 2018**



Fuente: Centro de Estadística; Atención Ciudadana



MINISTERIO PÚBLICO

PROCURADURÍA GENERAL DE LA NACIÓN

**Cuadro 5. PERSONAS ATENDIDAS EN LOS CENTROS DE ATENCIÓN CIUDADANA NIVEL NACIONAL
POR SERVICIOS, SEGÚN DISTRITO JUDICIAL
DEL 1 DE ENERO AL 30 DE ABRIL 2018**

SERVICIOS	TOTAL	PRIMER DISTRITO JUDICIAL	SEGUNDO DISTRITO JUDICIAL	TERCER DISTRITO JUDICIAL	CUARTO DISTRITO JUDICIAL
TOTAL...	73051	52151	3019	14360	3521
Denuncias o Querellas en TURNO	9147	4487	660	3392	608
Mediación / Conciliación	143	19	5	119	0
Diligencias en el Servicio de Investigación / Entrevistas, Entrega de Documentos	15967	10815	1185	2906	1061
Unidad de Homicidios	1555	549	48	827	131
Fiscalía de Familia	7061	3222	423	3025	391
Fiscalía de Adolescentes	1379	907	133	200	139
Cita en la Unidad de Apoyo a Víctimas	385	140	12	68	165
Centro de Custodia de Bienes Aprehendidos	14	11	0	1	2
Copia de la Carpetilla	63	25	0	28	10
Copia de Diligencias / Revisión de Carpetillas	1864	1590	0	27	247
Queja o Reclamo	29	17	0	10	2
Información sobre su Proceso Penal	12252	11775	20	390	67
Información sobre los servicios que brinda el Ministerio Público	561	453	0	4	104
Su denuncia no es competencia del Ministerio Público	678	450	67	22	139
Notificación SPA	7670	4027	462	3025	156
Notificación Descarga	13542	13396	4	118	24
Personería	503	268	0	198	37
Fiscalía de Droga	238	0	0	0	238

Fuente: Centro de Estadística; Atención Ciudadana.

Análisis:

Los Centros de Atención Ciudadana del Primer, Segundo, Tercer y Cuarto Distrito Judicial de Panamá , han atendido un total de 73051 personas, donde la mayor incidencia de servicios brindados se encuentran Diligencias en el Servicio de Investigación / Entrevistas, Entrega de Documentos con 15967 personas atendidas que representa 21.9 %.



MINISTERIO PÚBLICO

**Gráfico 13. PORCENTAJE DE LAS PERSONAS ATENDIDAS EN LOS CENTROS DE ATENCIÓN CIUDADANA DE PANAMÁ
POR SERVICIOS, SEGÚN DISTRITO JUDICIAL
DEL 1 DE ENERO AL 30 DE ABRIL 2018**

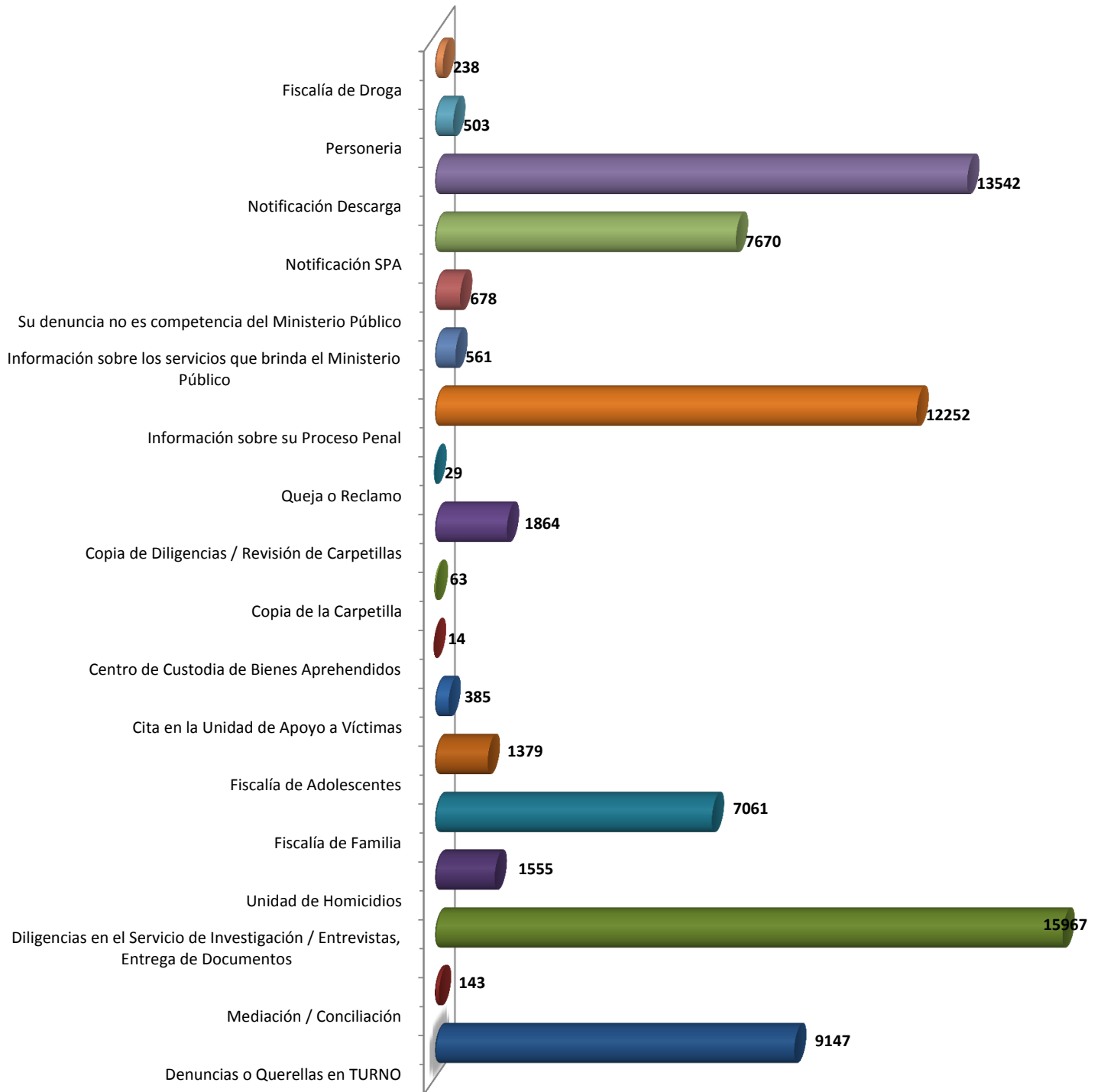


Fuente: Centro de Estadística; Atención Ciudadana.



MINISTERIO PÚBLICO

Gráfico 14. SERVICIOS DE ATENCIÓN CIUDADANA CON MAYOR INCIDENCIA DEL PRIMER, SEGUNDO, TERCER Y CUARTO DISTRITO JUDICIAL DE PANAMÁ DEL 1 DE ENERO AL 30 DE ABRIL 2018



Fuente: Centro de Estadística; Atención Ciudadana.