



MINISTERIO PÚBLICO

CUADRO N°1. CAUSAS INGRESADAS DE HECHOS OCURRIDOS EN EL SEGUNDO DISTRITO JUDICIAL DE PANAMÁ, POR TIPO, SEGÚN UNIDAD RECEPTORA: DEL 1 AL 31 DE MARZO DE 2018 (P).

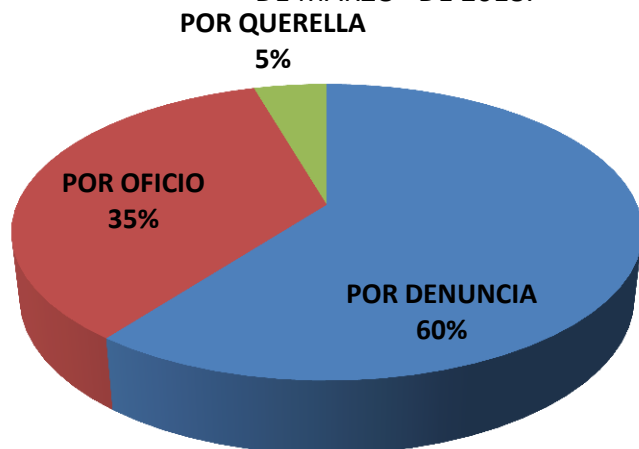
UNIDAD RECEPTORA	TOTAL	TIPO		
		POR DENUNCIA	POR OFICIO	POR QUERELLA
TOTAL...	603	364	212	27
Unidades de Atención Primarias Del Circuito Judicial de Coclé	331	194	118	19
Otras Unidades de Atención Primarias que no son del Circuito Judicial de Coclé	2	1	1	0
Unidades de Atención Primarias Del Circuito Judicial de Veraguas	265	168	90	7
Otras Unidades de Atención Primarias que no son del Circuito Judicial de Veraguas	5	1	3	1

Nota(P): Se refiere a los datos preliminares

Fuente: Centro de Estadísticas del Ministerio Público de Panamá, Unidades Regionales de Coclé y Veraguas.

MINISTERIO PÚBLICO

GRÁFICO N°1. CAUSAS INGRESADAS DE HECHOS OCURRIDOS EN EL SEGUNDO DISTRITO JUDICIAL DE PANAMÁ, POR TIPO: DEL 1 AL 31 DE MARZO DE 2018.



Fuente: Centro de Estadísticas del Ministerio Público de Panamá, Unidades Regionales de Coclé y Veraguas



MINISTERIO PÚBLICO

CUADRO N° 2. DENUNCIAS REGISTRADAS DE HECHOS OCURRIDOS EN EL SEGUNDO DISTRITO JUDICIAL DE PANAMÁ, POR CIRCUITO JUDICIAL, SEGÚN UNIDAD RECEPTORA: DEL 1 AL 31 DE MARZO DE 2018 (P).

Unidad Receptora	Total		CIRCUITO JUDICIAL			
	Número	Porcentaje	Coclé		Veraguas	
			Número	Porcentaje	Número	Porcentaje
TOTAL...	603	100.0	333	100.0	270	100.0
Sede Principal MP	314	52.1	165	49.6	149	55.2
Unidad Receptora Contra la propiedad Intelectual y delitos Informáticos	0	0.0	0	0.0	0	0.0
Fiscalía Anticorrupción	0	0.0	0	0.0	0	0.0
Fiscalía de Drogas	39	6.5	19	5.7	20	7.4
Dirección de Investigación Judicial	71	11.8	71	21.3	0	0.0
Personerías	175	29.0	77	23.1	98	36.3
Despachos que no pertenecen a la Jurisdicción del Segundo Distrito Judicial de Panamá	4	0.7	1	0.3	3	1.1

Nota: (p) se refiere a los datos preliminares

Fuente: Centro de Estadísticas del Ministerio Público de Panamá, Unidades Regionales de Coclé y de Veraguas



MINISTERIO PÚBLICO

CUADRO N° 3. DISTRIBUCIÓN DE LOS HECHOS OCURRIDOS EN EL SEGUNDO DISTRITO JUDICIAL DE PANAMÁ, SEGÚN PROVINCIA Y DISTRITO DONDE OCURRIÓ EL HECHO: DEL 1 AL 31 DE MARZO DE 2018 (P).

PROVINCIA Y DISTRITOS	NÚMERO	PORCENTAJE
TOTAL...	603	100.0
Coclé	333	<u>55.2</u>
Aguadulce	79	13.1
Antón	66	11.0
La Pintada	18	3.0
Natá	21	3.5
Olá	7	1.2
Penonomé	142	23.6
Veraguas	270	44.8
Atalaya	18	3.0
Calobre	6	1.0
Cañazas	12	2.0
La Mesa	16	2.7
Las Palmas	18	3.0
Mariato	2	0.3
Montijo	12	2.0
Río Jesús	2	0.3
San Francisco	6	1.0
Santa Fé	6	1.0
Santiago	151	25.0
Soná	21	3.5

Nota: (p) se refiere a los datos preliminares

Fuente: Centro de Estadísticas del Ministerio Público de Panamá, Unidades Regionales de Coclé y Veraguas.



MINISTERIO PÚBLICO

CUADRO N°4. CAUSAS INGRESADAS EN EL SEGUNDO DISTRITO JUDICIAL DE PANAMÁ, POR CIRCUITO JUDICIAL , SEGÚN DELITO GENÉRICO: DEL 1 AL 31 DE MARZO DE 2018 (P).

DELITO GENÉRICO	Total...		CIRCUITO JUDICIAL	
	NÚMERO	PORCENTAJE	COCLÉ	VERAGUAS
TOTAL...	603	100.0	333	270
Titulo I - Contra La Vida y La Integridad Personal	63	10.4	34	29
Titulo II - Delito Contra La Libertad	10	1.7	8	2
Titulo III - Delito Contra La Libertad E Integridad Sexual	61	10.1	34	27
Titulo IV - Delitos Contra El Honor de La Persona Natural	4	0.7	4	0
Titulo V - Delitos Contra El Orden Jurídico Familiar y El Estado Civil	192	31.8	105	87
Titulo VI - Contra El Patrimonio Económico	174	28.9	91	83
Título VII Delitos Contra El Orden Económico	15	2.5	12	3
Titulo VIII - Delito Contra La Seguridad Jurídica de Los Medios Electrónicos	1	0.2	1	0
Título IX - Delito Contra La Seguridad Colectiva	62	10.3	32	30
Titulo X - Delito Contra La Administración Pública	6	1.0	3	3
Titulo XI - Delitos Contra La Fe Pública	5	0.8	2	3
Titulo XII - Delitos Contra La Administración de Justicia	9	1.5	6	3
Titulo XIII - Delitos Contra El Ambiente y El Ordenamiento Territorial	1	0.2	1	0
Titulo XIV - Delitos Contra La Personalidad Jurídica del Estado	0	0.0	0	0
Titulo XV - Delitos Contra la Humanidad	0	0.0	0	0

Nota: (p) se refiere a los datos preliminares

Fuente: Centro de Estadísticas del Ministerio Público de Panamá, Unidades Regionales de Coclé y Veraguas.



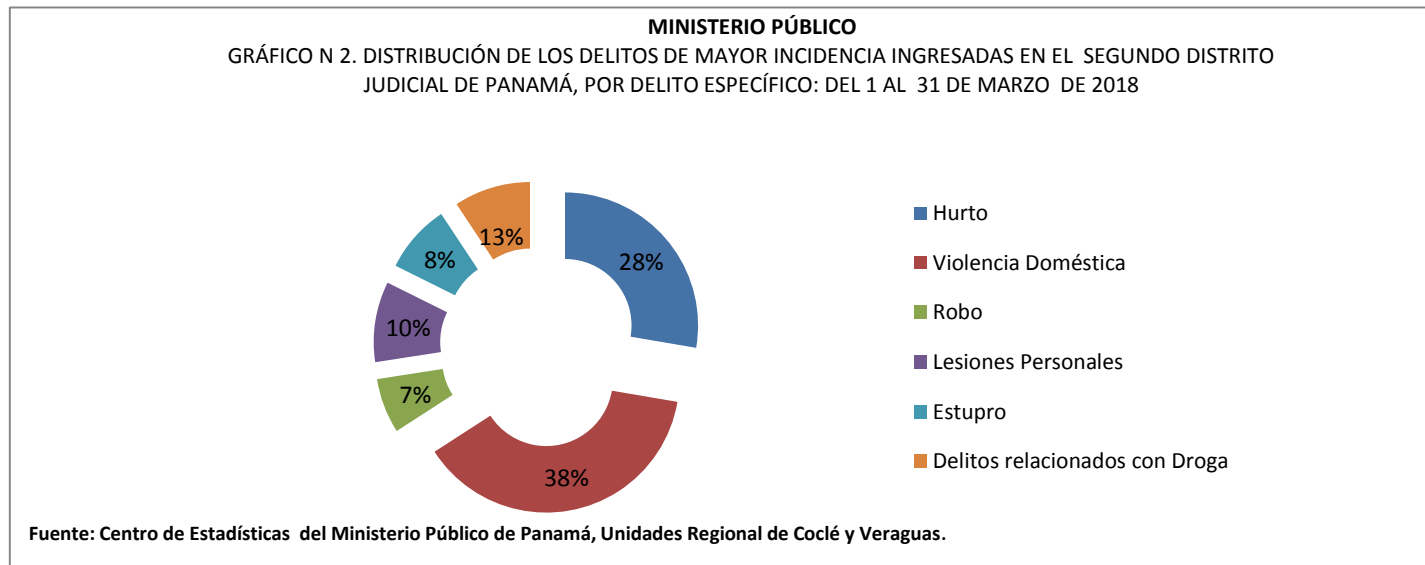
MINISTERIO PÚBLICO

CUADRO N°5. DELITOS DE MAYOR INCIDENCIA REGISTRADOS EN EL SEGUNDO DISTRITO JUDICIAL DE PANAMÁ, POR CIRCUITO JUDICIAL, SEGÚN DELITO ESPECÍFICO: DEL 1 AL 31 DE MARZO DE 2018 (P).

DELITOS ESPECIFICOS DE MAYOR INCIDENCIA	Total		CIRCUITO JUDICIAL	
	NÚMERO	PORCENTAJE	COCLÉ	VERAGUAS
TOTAL...	419	100.0	227	192
Hurto	116	27.7	60	56
Violencia Doméstica	160	38.2	82	78
Robo	28	6.7	22	6
Lesiones Personales	41	9.8	20	21
Estupro	35	8.4	24	11
Delitos relacionados con Droga	39	9.3	19	20

Nota: (p) se refiere a los datos preliminares

Fuente: Centro de Estadísticas del Ministerio Público de Panamá, Unidades Regionales de Coclé y Veraguas.





MINISTERIO PÚBLICO

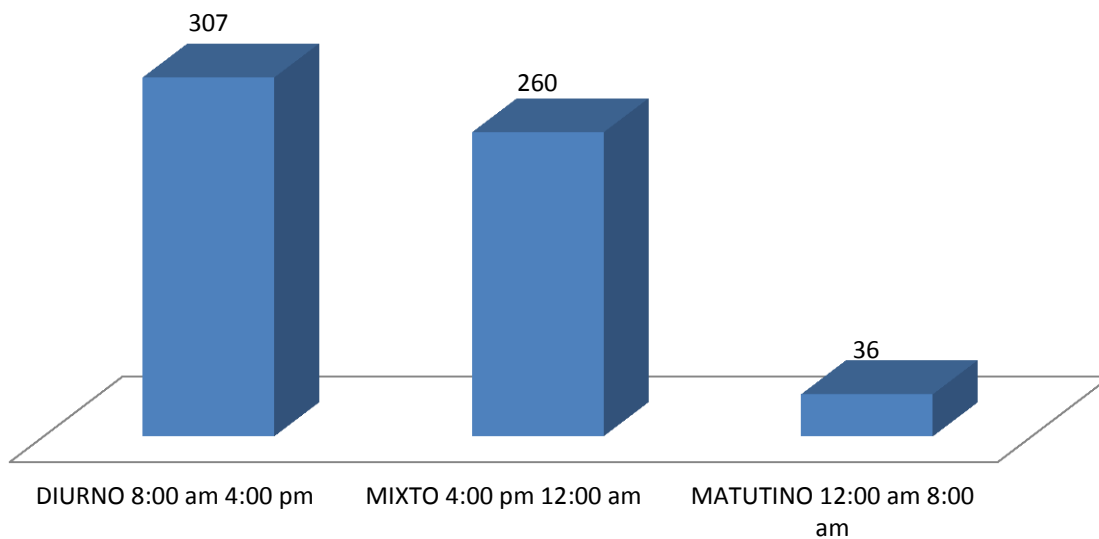
CUADRO N°6. CAUSAS INGRESADAS EN EL SEGUNDO DISTRITO JUDICIAL DE PANAMÁ, POR CIRCUITO JUDICIAL, SEGÚN TURNO: DEL 1 AL 31 DE MARZO DE 2018 (P) .

TURNO	Total		CIRCUITO JUDICIAL	
	NÚMERO	PORCENTAJE	COCLÉ	VERAGUAS
TOTAL...	603	100.0	333	270
DIURNO 8:00 am 4:00 pm	307	50.9	156	151
MIXTO 4:00 pm 12:00 am	260	43.1	153	107
MATUTINO 12:00 am 8:00 am	36	6.0	24	12

Nota: (p) se refiere a los datos preliminares

Fuente: Centro de Estadísticas del Ministerio Público de Panamá, Unidades Regionales de Coclé y Veraguas.

MINISTERIO PÚBLICO
GRÁFICO N°3. DISTRIBUCIÓN PORCENTUAL DE LAS CAUSAS INGRESADAS EN EL SEGUNDO DISTRITO JUDICIAL DE PANAMÁ, POR TURNO: DEL 1 AL 31 DE MARZO DE 2018.



Fuente: Centro de Estadística del Ministerio Público de Panamá, Unidades Regionales de Coclé y Veraguas



MINISTERIO PÚBLICO

CUADRO N°7. CAUSAS INGRESADAS EN EL SEGUNDO DISTRITO JUDICIAL DE PANAMÁ, POR CIRCUITO JUDICIAL, SEGÚN DÍA DE LA SEMANA: DEL 1 AL 31 DE MARZO DE 2018 (P).

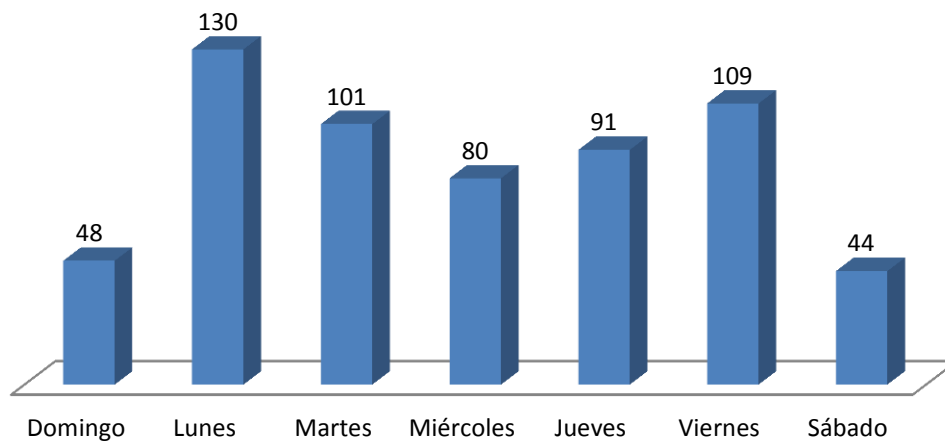
DÍA	Total		CIRCUITO JUDICIAL	
	NÚMERO	PORCENTAJE	COCLÉ	VERAGUAS
TOTAL...	603	100.0	333	270
Domingo	48	8.0	29	19
Lunes	130	21.6	68	62
Martes	101	16.7	62	39
Miércoles	80	13.3	35	45
Jueves	91	15.1	50	41
Viernes	109	18.1	67	42
Sábado	44	7.3	22	22

Nota: (p) se refiere a los datos preliminares

Fuente: Centro de Estadísticas del Ministerio Público de Panamá, Unidades Regionales de Coclé y Veraguas.

MINISTERIO PÚBLICO

GRÁFICO N°4. CAUSAS INGRESADAS EN EL SEGUNDO DISTRITO JUDICIAL DE PANAMÁ, POR DÍA DE LA SEMANA: DEL 1 AL 31 DE MARZO DE 2018.



Fuente: Centro de Estadísticas del Ministerio Público de Panamá, Unidades Regionales de Coclé y Veraguas.



MINISTERIO PÚBLICO

CUADRO N° 8. NÚMERO DE AUDIENCIAS REALIZADAS EN EL SEGUNDO DISTRITO JUDICIAL DE PANAMÁ, POR CIRCUITO JUDICIAL, SEGÚN TIPO DE AUDIENCIA: DEL 1 AL 31 DE MARZO DE 2018 (P)

TIPO DE AUDIENCIAS	Total		CIRCUITO JUDICIAL	
	NÚMERO	PORCENTAJE	COCLÉ	VERAGUAS
TOTAL...	1156	92.7	613	543
Audiencia de Control Posterior	70	6.1	65	5
Audiencia de Disposición de Evidencia	10	0.9	7	3
Audiencia de Legalización de Aprehensión	54	4.7	28	26
Audiencia de Formulación De Imputación	158	13.7	70	88
Audiencia de Solicitud de Medida Cautelar	42	3.6	24	18
Audiencia de Reemplazo de Medida Cautelar	0	0.0	0	0
Audiencia Medidas de Protección	0	0.0	0	0
Audiencias de Sobreseimiento	0	0.0	0	0
Audiencia de Validación de Acuerdo	38	3.3	21	17
Audiencia de Acusación	44	3.8	24	20
Audiencia de Suspensión del Proceso Sujeto a Condiciones	52	4.5	16	36
Audiencia de Lectura de Sentencia	52	4.5	30	22
Audiencia de Derivación a Mediación	34	2.9	15	19
Audiencia de Desistimiento	16	1.4	7	9
Audiencia de Revisión de Cumplimiento de la Sentencia	42	3.6	17	25
Audiencia de Verificación del Proceso Sujeto a Condiciones	100	8.7	43	57
Audiencia de Apelación	7	0.6	6	1
Audiencia de Fase Intermedia	4	0.3	0	4
Audiencias imnominadas	321	27.8	222	99
Audiencia de Juicio Oral	2	0.2	1	1
Audiencia de Incautación de Datos	23	2.0	0	23
Audiencia de Acumulación de Casos	3	0.3	3	0
Audiencia de Prueba Anticipada	0	0.0	0	0
Audiencia de Revisión de la Medida	6	0.5	5	1
Audiencia de Criterio de Oportunidad	4	0.3	4	0
Audiencia de Afectación de Derechos	3	0.3	1	2
Audiencia de Secuestro Penal	0	0.0	0	0
Audiencia de Control de Legalidad	0	0.0	0	0
Audiencia de Revisión de archivos	1	0.1	0	1
Audiencia de Solicitud de Cumplimiento	1	0.1	0	1
Audiencia de Verificación de Cumplimiento	53	4.6	0	53
Audiencia de Revocatoria del Proceso Sujeto a Condiciones	4	0.3	0	4
Audiencia de Validación de Acuerdo de mediación	9	0.8	4	5
Audiencia de Revisión de Acuerdo de mediación	1	0.1	0	1
Audiencia de Verificación de Medida Cautelar	2	0.2	0	2

Nota: (p) se refiere a los datos preliminares

Fuente: Centro de Estadísticas del Ministerio Público de Panamá, Unidades Regionales de Coclé y Veraguas



MINISTERIO PÚBLICO

CUADRO N°9. NÚMERO DE IMPUTACIONES REGISTRADAS EN EL SEGUNDO DISTRITO JUDICIAL DE PANAMÁ,
POR CIRCUITO JUDICIAL, SEGÚN DELITO GENÉRICO: DEL 1 AL 31 DE MARZO DE 2018 (P).

DELITO GENÉRICO	Total		CIRCUITO JUDICIAL	
	NÚMERO	PORCENTAJE	COCLÉ	VERAGUAS
TOTAL...	158	100.0	70	88
Titulo I - Contra La Vida y La Integridad Personal	25	15.8	10	15
Titulo II - Delito Contra La Libertad	1	0.6	1	0
Titulo III - Delito Contra La Libertad E Integridad Sexual	23	14.6	16	7
Titulo IV - Delitos Contra El Honor de La Persona Natural	2	1.3	0	2
Titulo V - Delitos Contra El Orden Jurídico Familiar y El Estado Civil	46	29.1	11	35
Titulo VI - Contra El Patrimonio Económico	22	13.9	9	13
Título VII Delitos Contra El Orden Económico	5	3.2	3	2
Titulo VIII - Delito Contra La Seguridad Jurídica de Los Medios Electrónicos	0	0.0	0	0
Título IX - Delito Contra La Seguridad Colectiva	30	19.0	18	12
Titulo X - Delito Contra La Administración Pública	1	0.6	0	1
Titulo XI - Delitos Contra La Fe Pública	1	0.6	0	1
Titulo XII - Delitos Contra La Administración de Justicia	2	1.3	2	0
Titulo XIII - Delitos Contra El Ambiente y El Ordenamiento Territorial	0	0.0	0	0
Titulo XIV - Delitos Contra La Personalidad Jurídica del Estado	0	0.0	0	0
Titulo XV - Delitos Contra la Humanidad	0	0.0	0	0

Nota: (p) se refiere a los datos preliminares

Fuente: Centro de Estadísticas del Ministerio Público de Panamá, Unidades Regionales de Coclé y Veraguas



MINISTERIO PÚBLICO

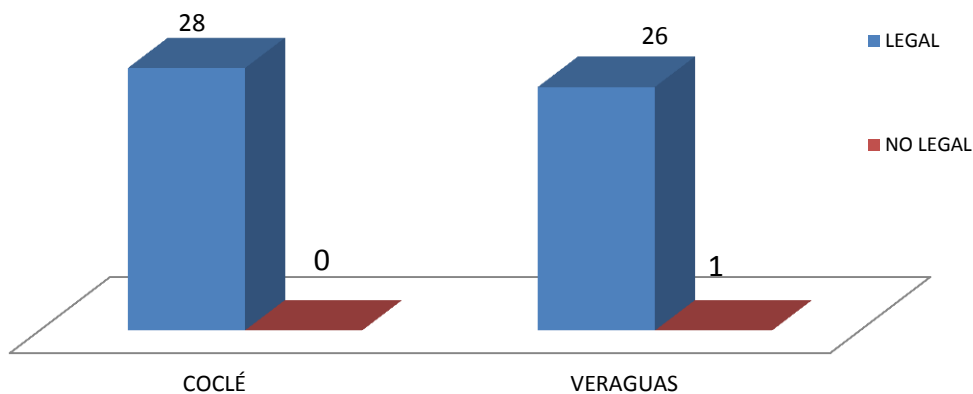
CUADRO N° 10. AUDIENCIAS DE CONTROL DE LEGALIZACIÓN DE APREHENSIONES REALIZADAS EN EL SEGUNDO DISTRITO JUDICIAL DE PANAMÁ, POR CIRCUITO JUDICIAL, SEGÚN TIPO DE DECISIÓN: DEL 1 AL 31 DE MARZO DE 2018 (P).

AUDIENCIA DE LEGALIDAD DE APREHENSIÓN	Total		CIRCUITO JUDICIAL	
	NÚMERO	PORCENTAJE	COCLÉ	VERAGUAS
TOTAL...	54	100.0	28	26
LEGAL	54	100.0	28	26
NO LEGAL	0	0.0	0	0

Nota: (p) se refiere a los datos preliminares

Fuente: Centro de Estadísticas del Ministerio Público de Panamá, Unidades Regionales de Coclé y Veraguas

MINISTERIO PÚBLICO
GRÁFICO N° 5. AUDIENCIAS DE CONTROL DE LEGALIZACIÓN DE APREHENSIONES REALIZADAS EN EL SEGUNDO DISTRITO JUDICIAL DE PANAMÁ, POR CIRCUITO JUDICIAL, SEGÚN TIPO DE DECISIÓN: DEL 1 AL 31 DE MARZO DE 2018.



Fuente: Centro de Estadísticas del Ministerio Público de Panamá, Unidades Regionales de Coclé y Veraguas.



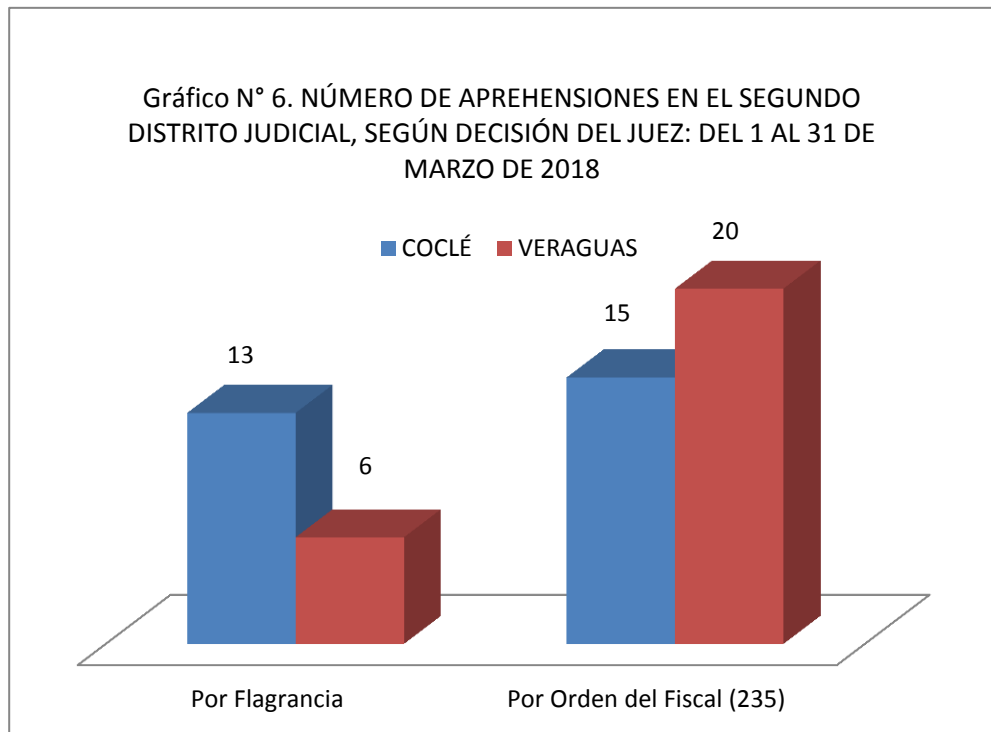
MINISTERIO PÚBLICO

CUADRO N° 11. NÚMERO DE APREHENSIONES EN EL SEGUNDO DISTRITO JUDICIAL, SEGÚN DECISIÓN DEL JUEZ: DEL 1 AL 31 DE MARZO DE 2018 (P).

DETENCIONES	NÚMERO	PORCENTAJE	COCLÉ	VERAGUAS
TOTAL...	54	100%	28	26
Por Flagrancia	19	35%	13	6
Por Orden del Fiscal (235)	35	65%	15	20

Nota: (p) se refiere a los datos preliminares

Fuente: Centro de Estadísticas, Ministerio Público de Panamá





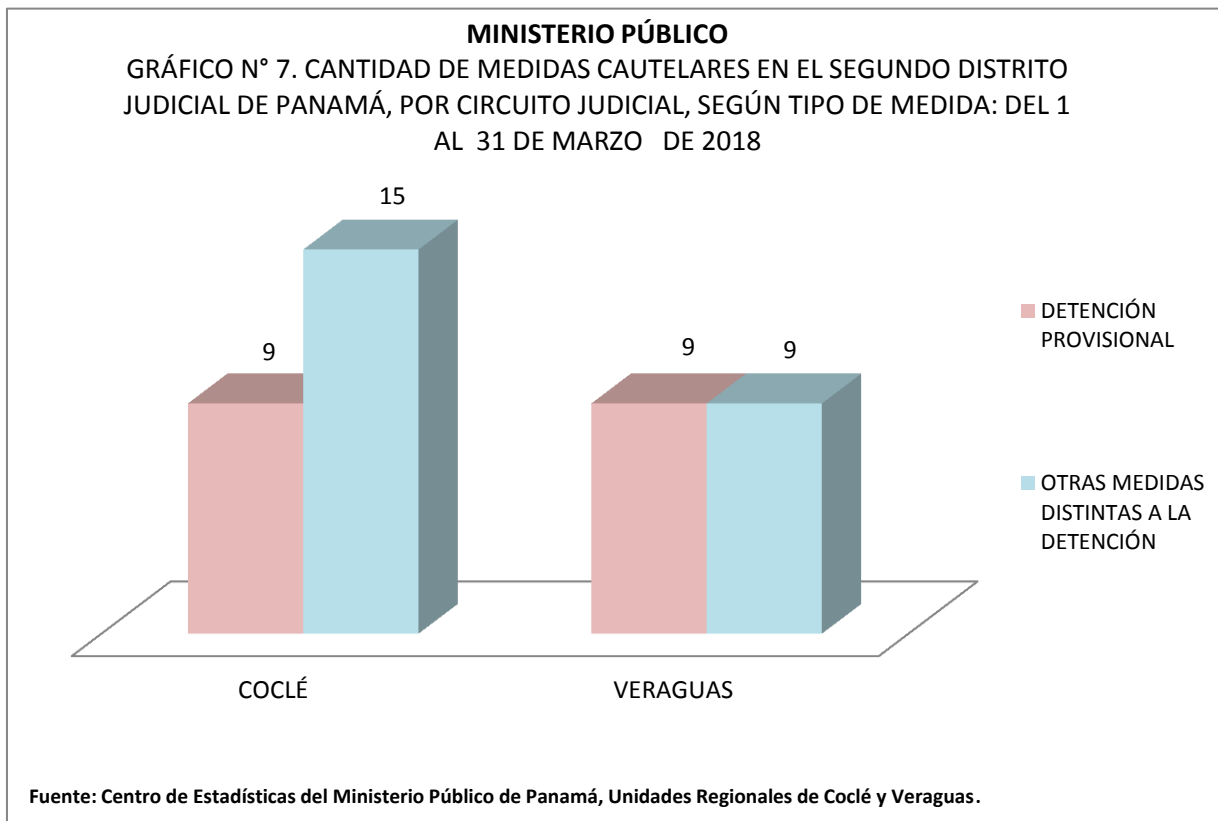
MINISTERIO PÚBLICO

CUADRO N° 12. CANTIDAD DE MEDIDAS CAUTELARES EN EL SEGUNDO DISTRITO JUDICIAL DE PANAMÁ, POR CIRCUITO JUDICIAL , SEGÚN TIPO DE MEDIDAS: DEL 1 AL 31 DE MARZO DE 2018 (P).

TIPOS DE MEDIDAS	Total		CIRCUITO JUDICIAL	
	NÚMERO	PORCENTAJE	COCLÉ	VERAGUAS
TOTAL...	42	100.0	24	18
DETENCIÓN PROVISIONAL	18	42.9	9	9
OTRAS MEDIDAS DISTINTAS A LA DETENCIÓN	24	57.1	15	9

Nota: (p) se refiere a los datos preliminares

Fuente: Centro de Estadísticas del Ministerio Público de Panamá, Unidades Regionales de Coclé y Veraguas





MINISTERIO PÚBLICO

CUADRO N° 13. SENTENCIAS REGISTRADAS EN EL SEGUNDO DISTRITO JUDICIAL DE PANAMÁ, POR CIRCUITO JUDICIAL, SEGÚN DELITO GENÉRICO: DEL 1 AL 31 DE MARZO 2018 (P).

DELITO GENÉRICO	Total		CIRCUITO JUDICIAL	
	NÚMERO	PORCENTAJE	COCLÉ	VERAGUAS
TOTAL...	50	100.0	30	20
Titulo I - Contra La Vida y La Integridad Personal	3	6.0	2	1
Titulo II - Delito Contra La Libertad	1	2.0	1	0
Titulo III - Delito Contra La Libertad E Integridad Sexual	2	4.0	1	1
Titulo IV - Delitos Contra El Honor de La Persona Natural	1	2.0	0	1
Titulo V - Delitos Contra El Orden Jurídico Familiar y El Estado Civil	8	16.0	6	2
Titulo VI - Contra El Patrimonio Económico	6	12.0	2	4
Título VII Delitos Contra El Orden Económico	1	2.0	1	0
Titulo VIII - Delito Contra La Seguridad Jurídica de Los Medios Electrónicos	0	0.0	0	0
Título IX - Delito Contra La Seguridad Colectiva	28	56.0	17	11
Titulo X - Delito Contra La Administración Pública	0	0.0	0	0
Titulo XI - Delitos Contra La Fe Pública	0	0.0	0	0
Titulo XII - Delitos Contra La Administración de Justicia	0	0.0	0	0
Titulo XIII - Delitos Contra El Ambiente y El Ordenamiento Territorial	0	0.0	0	0
Titulo XIV - Delitos Contra La Personalidad Jurídica del Estado	0	0.0	0	0
Titulo XV - Delitos Contra la Humanidad	0	0.0	0	0

Nota: (p) se refiere a los datos preliminares

Fuente: Centro de Estadísticas del Ministerio Público de Panamá, Unidades Regionales de Coclé y Veraguas.



MINISTERIO PÚBLICO

CUADRO N° 14. NÚMERO DE SENTENCIAS REGISTRADAS EN EL SEGUNDO DISTRITO JUDICIAL DE PANAMÁ, POR CIRCUITO JUDICIAL, SEGÚN TIPO DE PROCEDIMIENTO APLICADO: DEL 1 AL 31 DE MARZO DE 2018 (P).

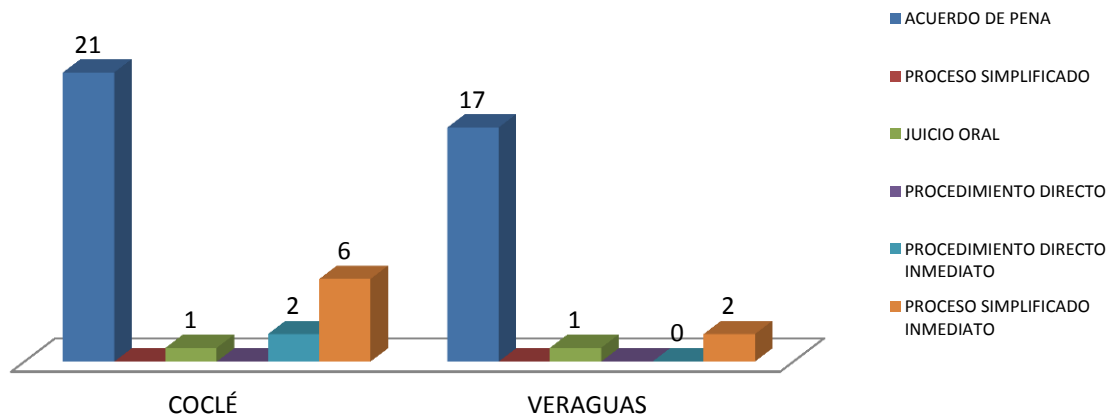
TIPO DE PROCEDIMIENTO	Total		CIRCUITO JUDICIAL	
	NÚMERO	PORCENTAJE	COCLÉ	VERAGUAS
TOTAL...	50	100.0	30	20
ACUERDO DE PENA	38	76.0	21	17
PROCESO SIMPLIFICADO	0	0.0	0	0
PROCEDIMIENTO DIRECTO	0	0.0	0	0
PROCEDIMIENTO DIRECTO INMEDIATO	2	4.0	2	0
PROCESO SIMPLIFICADO INMEDIATO	8	16.0	6	2
JUICIO ORAL	2	4.0	1	1

Nota: (p) se refiere a los datos preliminares

Fuente: Centro de Estadísticas del Ministerio Público de Panamá, Unidades Regionales de Coclé y Veraguas.

MINISTERIO PÚBLICO

GRÁFICO N° 8. SENTENCIAS EMITIDAS EN EL SEGUNDO DISTRITO JUDICIAL DE PANAMÁ, POR TIPO DE PROCEDIMIENTO, SEGÚN CIRCUITO JUDICIAL: DEL 1 AL 31 DE MARZO DE 2018.



Fuente: Centro de Estadísticas del Ministerio Público de Panamá, Unidades Regionales de Coclé y Veraguas.



MINISTERIO PÚBLICO

CUADRO N° 15. NÚMERO DE SENTENCIAS REGISTRADAS EN EL SEGUNDO DISTRITO JUDICIAL DE PANAMÁ, POR CIRCUITO JUDICIAL, SEGÚN TIPO DE FALLO: DEL 1 AL 31 DE MARZO DE 2018 (P).

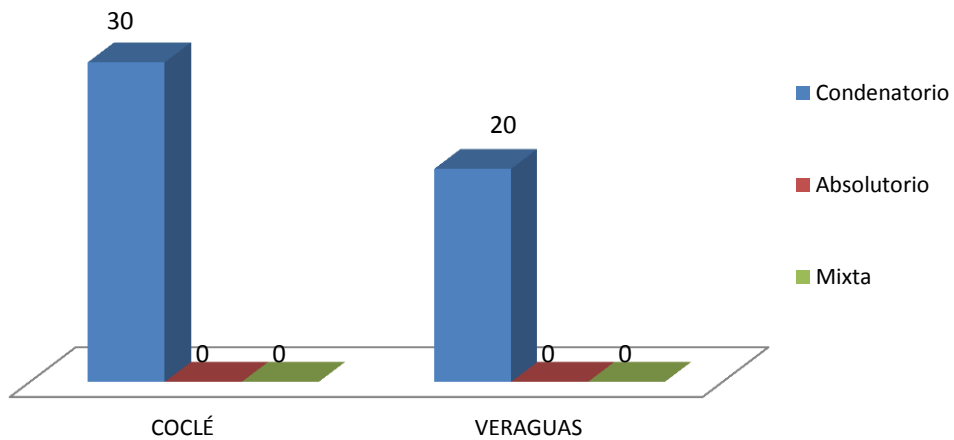
TIPO DE FALLO	Total		CIRCUITO JUDICIAL	
	NÚMERO	PORCENTAJE	COCLÉ	VERAGUAS
TOTAL...	50	100.0	30	20
Condenatorio	50	100.0	30	20
Absolutorio	0	0.0	0	0
Mixta	0	0.0	0	0

Nota(P): Se refiere a los datos preliminares. *Las Sentencias por Acuerdo de Pena no coincide en referencia al Cuadro N° 8 ya que se debe a hay 2 procedimiento simplificado inmediato.

Fuente: Centro de Estadísticas del Ministerio Público de Panamá, Unidades Regionales de Coclé y Veraguas.

MINISTERIO PÚBLICO

GRÁFICO N° 9. NÚMERO DE SENTENCIAS REGISTRADAS EN EL SEGUNDO DISTRITO JUDICIAL DE PANAMÁ, POR CIRCUITO JUDICIAL, SEGÚN FALLO : DEL 1 AL 31 DE MARZO DE 2018



Fuente: Centro de Estadísticas del Ministerio Público de Panamá, Unidades de Coclé y Veraguas.



MINISTERIO PÚBLICO

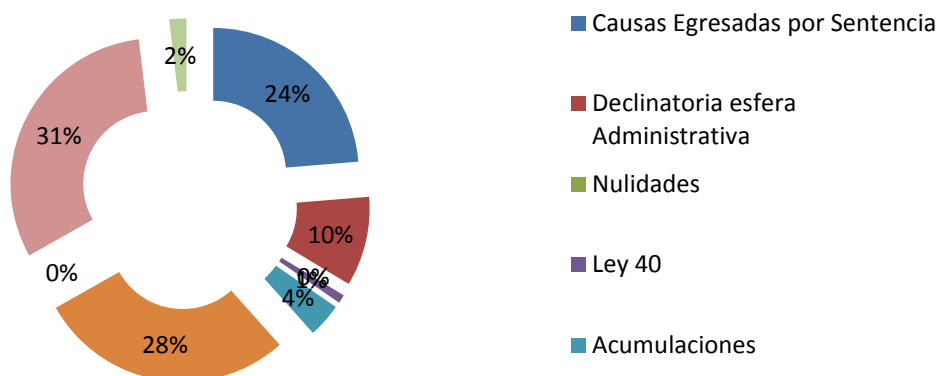
CUADRO N° 16. CAUSAS EGRESADAS REGISTRADAS EN EL SEGUNDO DISTRITO JUDICIAL DE PANAMÁ, POR CIRCUITO JUDICIAL, SEGÚN TIPO DE SALIDA: DEL 1 AL 31 DE MARZO DE 2018 (P).

TIPO DE SALIDA	Total		CIRCUITO JUDICIAL	
	NÚMERO	PORCENTAJE	COCLÉ	VERAGUAS
TOTAL...	211	100.0	115	96
Causas Egresadas por Sentencia	50	23.7	30	20
Declinatoria esfera Administrativa	21	10.0	8	13
Nulidades	0	0.0	0	0
Ley 40	2	0.9	1	1
Acumulaciones	8	3.8	4	4
Extinsion de la Accion Penal	60	28.4	32	28
Sobreseimientos	0	0.0	0	0
Por Metodos Alternos de Solución de Conflictos	66	31.3	40	26
Otros tipo de Salidas	4	1.9	0	4

Nota: (p) se refiere a los datos preliminares

Fuente: Centro de Estadísticas del Ministerio Público de Panamá, Unidades Regionales de Coclé y Veraguas.

MINISTERIO PÚBLICO
GRAFICO N° 10. CAUSAS EGRESADAS REGISTRADAS EN EL SEGUNDO DISTRITO JUDICIAL DE PANAMÁ, SEGÚN TIPO DE SALIDA: DEL 1 AL 31 DE MARZO DE 2018



Fuente: Centro de Estadísticas del Ministerio Público de Panamá, Unidades Regionales de Coclé y Veraguas.



MINISTERIO PÚBLICO

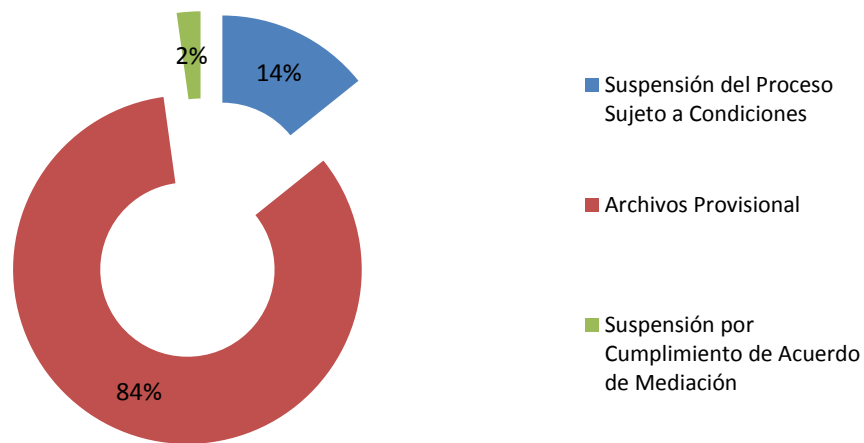
CUADRO N° 17. CAUSAS SUSPENDIDAS REGISTRADAS EN EL SEGUNDO DISTRITO JUDICIAL DE PANAMÁ, POR CIRCUITO JUDICIAL, SEGÚN TIPO DE SUSPENSIÓN: DEL 1 AL 31 DE MARZO DE 2018 (P).

TIPO DE SUSPENSIÓN	Total		CIRCUITO JUDICIAL	
	NÚMERO	PORCENTAJE	COCLÉ	VERAGUAS
TOTAL...	365	100.0	150	215
Suspensión del Proceso Sujeto a Condiciones	52	14.2	16	36
Archivos Provisional	305	83.6	131	174
Suspensión por Cumplimiento de Acuerdo de Mediación	8	2.2	3	5

Nota: (p) se refiere a los datos preliminares

Fuente: Centro de Estadísticas del Ministerio Público de Panamá, Unidades Regionales de Coclé y Veraguas

MINISTERIO PÚBLICO
GRAFICO N° 11. DISTRIBUCIÓN PORCENTUAL DE LAS CAUSAS EN SUSPENSIÓN REGISTRADAS EN EL SEGUNDO DISTRITO JUDICIAL DE PANAMÁ, POR TIPO DE SUSPENSIÓN: DEL 1 AL 31 DE MARZO DE 2018



Fuente: Centro de Estadísticas del Ministerio Público de Panamá, Unidades Regionales de Coclé y Veraguas.



MINISTERIO PÚBLICO

CUADRO N° 18. MÉTODOS ALTERNOS DE SOLUCIÓN DE CONFLICTO REGISTRADAS EN EL SEGUNDO DISTRITO JUDICIAL DE PANAMÁ, POR CIRCUITO JUDICIAL, SEGÚN DELITO GENÉRICO: DEL 1 AL 31 DE MARZO DE 2018(P).

DELITO GENÉRICO	Total		CIRCUITO JUDICIAL	
	NÚMERO	PORCENTAJE	COCLÉ	VERAGUAS
TOTAL...	126	100.0	59	67
Titulo I - Contra La Vida y La Integridad Personal	16	12.7	8	8
Titulo II - Delito Contra La Libertad	3	2.4	2	1
Titulo III - Delito Contra La Libertad E Integridad Sexual	9	7.1	7	2
Titulo IV - Delitos Contra El Honor de La Persona Natural	1	0.8	0	1
Titulo V - Delitos Contra El Orden Jurídico Familiar y El Estado Civil	44	34.9	17	27
Titulo VI - Contra El Patrimonio Económico	21	16.7	11	10
Título VII Delitos Contra El Orden Económico	5	4.0	2	3
Titulo VIII - Delito Contra La Seguridad Jurídica de Los Medios Electrónicos	0	0.0	0	0
Título IX - Delito Contra La Seguridad Colectiva	27	21.4	12	15
Titulo X - Delito Contra La Administración Pública	0	0.0	0	0
Titulo XI - Delitos Contra La Fe Pública	0	0.0	0	0
Titulo XII - Delitos Contra La Administración de Justicia	0	0.0	0	0
Titulo XIII - Delitos Contra El Ambiente y El Ordenamiento Territorial	0	0.0	0	0
Titulo XIV - Delitos Contra La Personalidad Jurídica del Estado	0	0.0	0	0
Titulo XV - Delitos Contra la Humanidad	0	0.0	0	0

Nota: (p) se refiere a los datos preliminares

Fuente: Centro de Estadísticas del Ministerio Público de Panamá, Unidades Regionales de Coclé y Veraguas.



MINISTERIO PÚBLICO

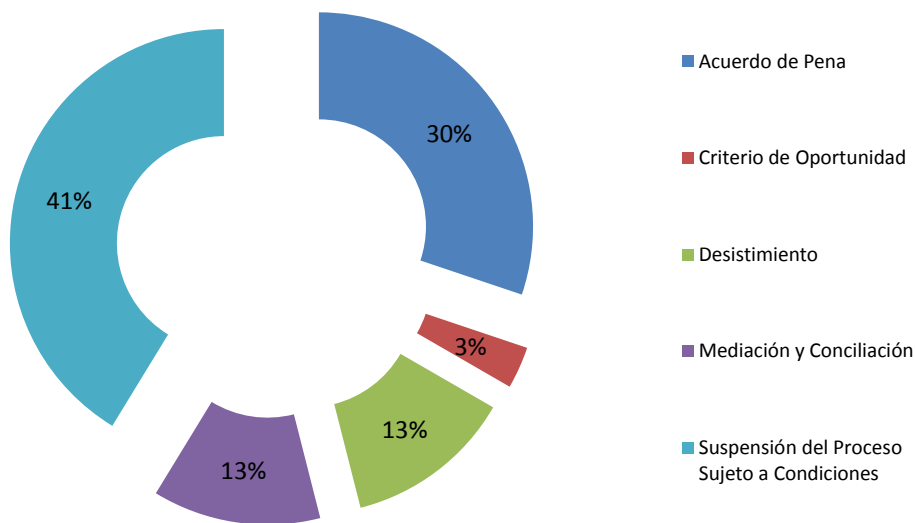
CUADRO N° 19. MÉTODOS ALTERNOS DE SOLUCIÓN DE CONFLICTOS REGISTRADAS EN EL SEGUNDO DISTRITO JUDICIAL DE PANAMÁ, POR CIRCUITO JUDICIAL, SEGÚN TIPO: DEL 1 AL 31 DE MARZO DE 2018 (P).

TIPO	Total		CIRCUITO JUDICIAL	
	NÚMERO	PORCENTAJE	COCLÉ	VERAGUAS
TOTAL...	126	100.0	59	67
Acuerdo de Pena	38	30.2	21	17
Criterio de Oportunidad	4	3.2	4	0
Desistimiento	16	12.7	7	9
Mediación y Conciliación	16	12.7	11	5
Suspensión del Proceso Sujeto a Condiciones	52	41.3	16	36

Nota: (p) se refiere a los datos preliminares

Fuente: Centro de Estadísticas del Ministerio Público de Panamá, Unidades Regionales de Coclé y Veraguas.

MINISTERIO PÚBLICO
GRAFICO N° 12. CAUSAS EGRESADAS POR MÉTODOS ALTERNOS DE SOLUCIÓN DE CONFLICTO REGISTRADAS EN EL SEGUNDO DISTRITO JUDICIAL DE PANAMÁ, POR TIPO: DEL 1 AL 31 DE MARZO DE 2018



Fuente: Centro de Estadísticas del Ministerio Público de Panamá, Unidades Regionales Coclé y Veraguas.



MINISTERIO PÚBLICO

CUADRO N° 20. ARCHIVOS PROVISIONALES REGISTRADOS EN EL SEGUNDO DISTRITO JUDICIAL DE PANAMÁ, POR CIRCUITO JUDICIAL, SEGÚN DELITO GENÉRICO: DEL 1 AL 31 DE MARZO DE 2018 (P).

DELITO GENÉRICO	Total		CIRCUITO JUDICIAL	
	NÚMERO	PORCENTAJE	COCLÉ	VERAGUAS
TOTAL...	305	100.0	131	174
Titulo I - Contra La Vida y La Integridad Personal	47	15.4	17	30
Titulo II - Delito Contra La Libertad	9	3.0	9	0
Titulo III - Delito Contra La Libertad E Integridad Sexual	19	6.2	12	7
Titulo IV - Delitos Contra El Honor de La Persona Natural	1	0.3	1	0
Titulo V - Delitos Contra El Orden Jurídico Familiar y El Estado Civil	51	16.7	12	39
Titulo VI - Contra El Patrimonio Económico	135	44.3	60	75
Título VII Delitos Contra El Orden Económico	7	2.3	5	2
Titulo VIII - Delito Contra La Seguridad Jurídica de Los Medios Electrónicos	0	0.0	0	0
Título IX - Delito Contra La Seguridad Colectiva	31	10.2	13	18
Titulo X - Delito Contra La Administración Pública	1	0.3	0	1
Titulo XI - Delitos Contra La Fe Pública	2	0.7	1	1
Titulo XII - Delitos Contra La Administración de Justicia	0	0.0	0	0
Titulo XIII - Delitos Contra El Ambiente y El Ordenamiento Territorial	2	0.7	1	1
Titulo XIV - Delitos Contra La Personalidad Jurídica del Estado	0	0.0	0	0
Titulo XV- Delitos Contra la Humanidad	0	0.0	0	0

Nota: (p) se refiere a los datos preliminares

Fuente: Centro de Estadísticas del Ministerio Público de Panamá, Unidades Regionales de Coclé y Veraguas.