



MINISTERIO PÚBLICO

CUADRO N°1. CAUSAS INGRESADAS POR LUGAR DE OCURRENCIA EN EL PRIMER DISTRITO JUDICIAL, POR TIPO, SEGÚN UNIDAD RECEPTORA: DEL 1 AL 31 DE MARZO DE 2018(P)

UNIDAD RECEPTORA	TOTAL	TIPO		
		DENUNCIA	OFICIO	QUERRELLA
TOTAL...	4769	3175	1344	250
Unidades de Atención Primaria Sede principal de Panamá	259	174	84	1
Sub Regionales de Atención Primaria de Panamá	1415	1074	239	102
Sub-Secretaría General - Despacho Superior	5	-	2	3
Unidades de Atención Primaria de Familia	284	212	67	5
Sede Principal Sección de Homicidios Panamá	56	3	53	-
Unidades de Atención Primaria Especializadas de Drogas	82	-	82	-
Unidades de Atención Primaria Especializadas Delincuencia Organizada	20	8	8	4
Unidades de Atención Primaria Especializadas Anticorrupción	171	70	13	88
Unidades de Atención Primaria Especializada Propiedad Intelectual	36	16	18	2
Personerías de Panamá	3	3	-	-
Otras Unidades de Atención Primaria	19	14	4	1
Unidades de Atención Primaria Sede principal de San Miguelito	423	320	99	4
Unidad Receptora de Drogas de San Miguelito	35	-	35	-
Unidad Receptora de Familia de San Miguelito	140	97	42	1
Otras Unidades de Atención Primaria	15	8	4	3
Unidades de Atención Primaria Sede principal de Panamá Oeste	371	297	64	10
Sub Regional de Arraijan	523	390	129	4
Unidades de Atención Primaria de Familia	130	94	35	1
Unidades de Atención Primaria Especializadas de Droga	24	-	24	-
Personerías de Panamá Oeste	124	85	38	1
Otras Unidades de Atención Primaria	21	13	3	5
Unidades de Atención Primaria Sede principal de Colón	401	226	160	15
Unidades de Atención Primaria de Familia	0	-	-	-
Unidades de Atención Primaria Drogas de Colón	63	1	62	-
Personerías de Colon	26	15	11	-
Otras Unidades de Atención Primaria	15	9	6	-
Unidades de Atención Primaria Sede principal de Darién	63	29	34	-
Unidades de Atención Primaria de Familia	28	11	17	-
Unidades de Atención Primaria Drogas de Darién	4	-	4	-
Unidades de Atención Primaria Homicidio de Darién	1	-	1	-
Personerías de Darién	9	5	4	-
Otras Unidades de Atención Primaria	3	1	2	-

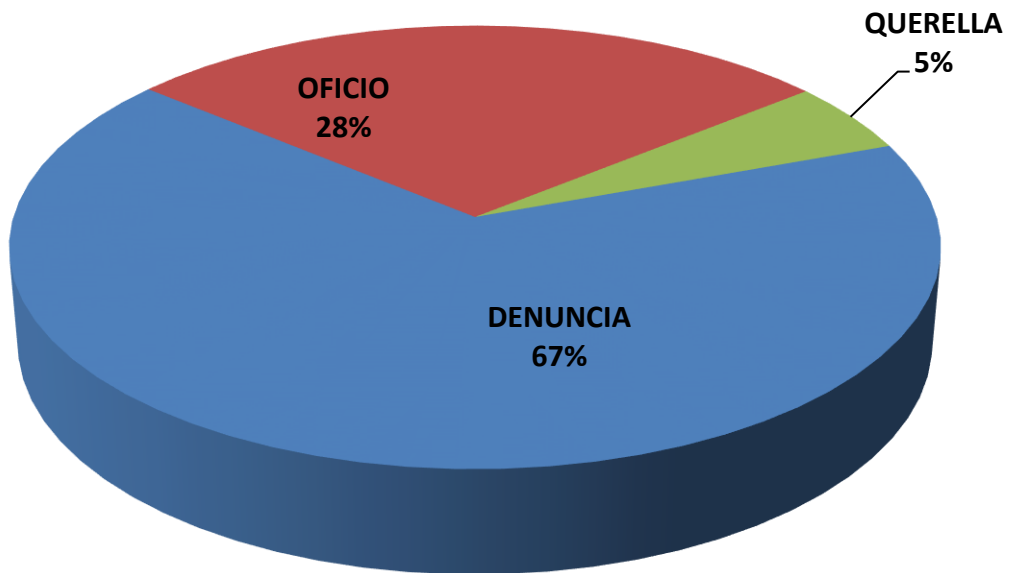
Nota: (p) se refiere a los datos preliminares

Fuente: Centro de Estadísticas, Ministerio Público de Panamá



MINISTERIO PÚBLICO

GRÁFICO N°1. CAUSAS INGRESADAS POR LUGAR DE OCURRENCIA EN EL PRIMER DISTRITO JUDICIAL, POR TIPO: DEL 1 AL 31 DE MARZO DE 2018(P)



Fuente: Centro de Estadísticas, Ministerio Público de Panamá



MINISTERIO PÚBLICO

CUADRO N° 2. DISTRIBUCIÓN DE LAS CAUSAS REGISTRADAS EN EL PRIMER DISTRITO JUDICIAL DE PANAMÁ, SEGÚN PROVINCIA Y DISTRITO: DEL 1 AL 31 DE MARZO DE 2018(P)

DISTRITOS	NÚMERO	PORCENTAJE
TOTAL...	<u>4769</u>	<u>100%</u>
Panamá	<u>2963</u>	<u>62%</u>
Balboa	3	0%
Chepo	88	2%
Chiman	2	0%
Panamá	2257	47%
Taboga	0	0%
San Miguelito	613	13%
Panamá Oeste	<u>1193</u>	<u>25%</u>
Arraiján	575	12%
Capira	45	1%
Chame	72	2%
La Chorrera	478	10%
San Carlos	23	0%
Colón	<u>498</u>	<u>10%</u>
Chagres	4	0%
Colón	459	10%
Donoso	11	0%
Portobelo	15	0%
Santa Isabel	9	0%
Comarca Guna Yala	<u>7</u>	<u>0%</u>
Darién	<u>108</u>	<u>2%</u>
Chepigana	59	1%
Pinogana	43	1%
Comarca Emberá Wonaam	<u>6</u>	<u>0%</u>
Cémaco	5	0%
Sambú	1	0%

Nota: (p) se refiere a los datos preliminares

Fuente: Centro de Estadísticas, Ministerio Público de Panamá



MINISTERIO PÚBLICO

**CUADRO N°3. CAUSAS INGRESADAS POR LUGAR DE OCURRENCIA, EN EL PRIMER DISTRITO JUDICIAL, POR CIRCUITO JUDICIAL
SEGÚN DELITO GENÉRICO: DEL 1 AL 31 DE MARZO DE 2018(P)**

DELITO GENÉRICO	NÚMERO	PORCENTAJE	PANAMÁ	SAN MIGUELITO	PANAMÁ OESTE	COLÓN	DARIÉN
TOTAL...	4769	100%	2350	613	1193	505	108
Título I - Delitos Contra La Vida y La Integridad Personal	583	12%	247	94	178	53	11
Título II - Delitos Contra La Libertad	53	1%	30	3	17	3	-
Título III - Delitos Contra La Libertad E Integridad Sexual	255	5%	114	38	54	21	28
Título IV - Delitos Contra El Honor de La Persona Natural	13	0%	7	2	4	-	-
Título V - Delitos Contra El Orden Jurídico Familiar y El Estado Civil	969	20%	294	137	359	151	28
Título VI - Delitos Contra El Patrimonio Económico	1976	41%	1104	246	482	124	20
Título VII Delitos Contra El Orden Económico	185	4%	164	2	11	8	-
Título VIII - Delitos Contra La Seguridad Jurídica de Los Medios Electrónicos	11	0%	8	3	-	-	-
Título IX - Delitos Contra La Seguridad Colectiva	466	10%	221	70	51	119	5
Título X - Delitos Contra La Administración Pública	87	2%	56	5	11	10	5
Título XI - Delitos Contra La Fe Pública	108	2%	79	6	11	10	2
Título XII - Delitos Contra La Administración de Justicia	38	1%	16	6	12	3	1
Título XIII - Delitos Contra El Ambiente y El Ordenamiento Territorial	14	0%	6	1	2	1	4
Título XIV - Delitos Contra La Personalidad Jurídica del Estado	1	0%	-	-	-	-	1
Título XV - Delitos Contra la Humanidad	10	0%	4	-	1	2	3

Nota: (p) se refiere a los datos preliminares

Fuente: Centro de Estadísticas, Ministerio Público de Panamá



MINISTERIO PÚBLICO

CUADRO N°4. CAUSAS INGRESADAS EN EL PRIMER DISTRITO JUDICIAL, POR CIRCUITO JUDICIAL, SEGÚN TURNO:
DEL 1 AL 31 DE MARZO DE 2018(P)

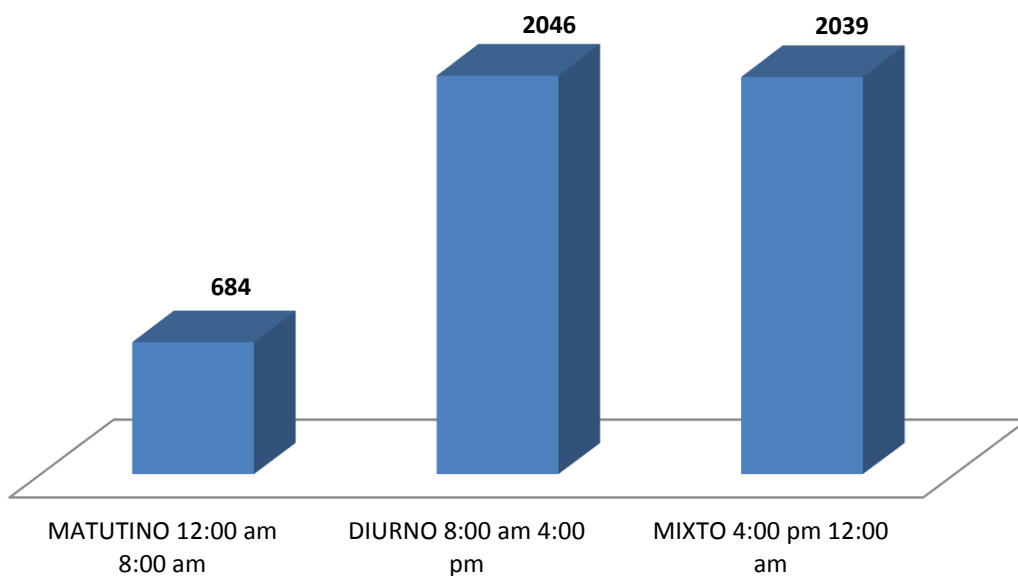
TURNO	NÚMERO	PORCENTAJE	PANAMÁ	SAN MIGUELITO	PANAMÁ OESTE	COLÓN	DARIÉN
TOTAL...	4769	100%	2350	613	1193	505	108
MATUTINO 12:00 am 8:00 am	684	14%	311	78	236	47	12
DIURNO 8:00 am 4:00 pm	2046	43%	1068	285	415	238	40
MIXTO 4:00 pm 12:00 am	2039	43%	971	250	542	220	56

Nota: (p) se refiere a los datos preliminares

Fuente: Centro de Estadísticas, Ministerio Público de Panamá

MINISTERIO PÚBLICO

GRÁFICO N°3. PORCENTAJE CAUSAS INGRESADAS EN EL PRIMER DISTRITO JUDICIAL, POR TIPO, SEGÚN DISTRITO: DEL 1 AL 31 DE MARZO DE 2018(P)



Fuente: Centro de Estadísticas, Ministerio Público de Panamá



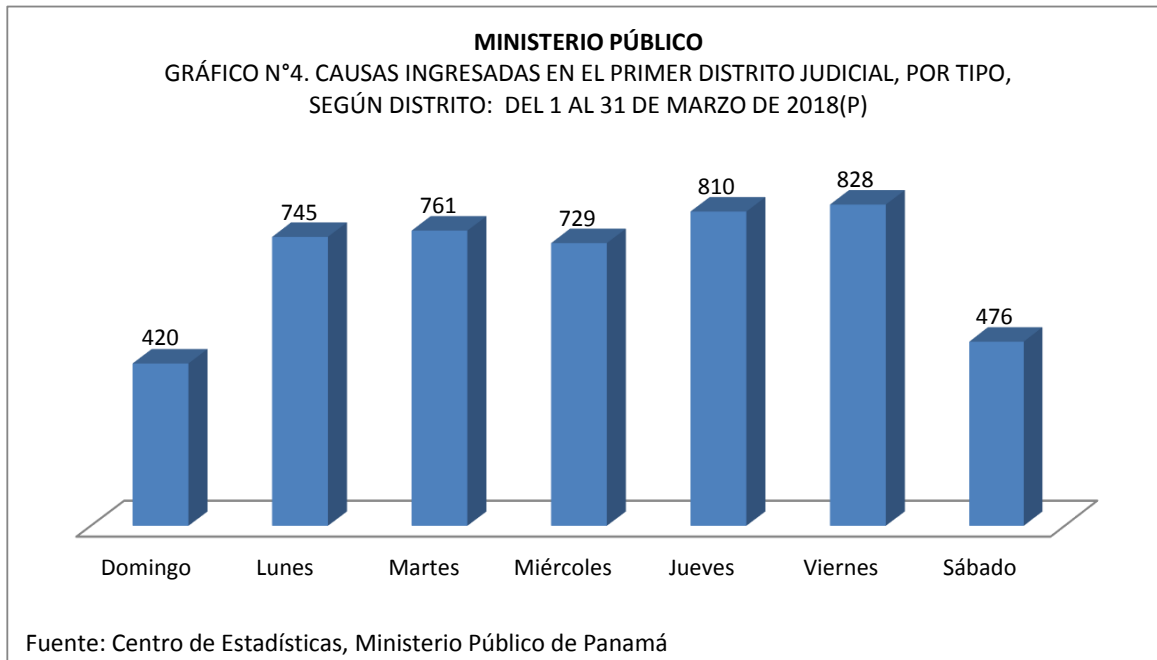
MINISTERIO PÚBLICO

CUADRO N°5. CAUSAS INGRESADAS EN EL PRIMER DISTRITO JUDICIAL, POR CIRCUITO JUDICIAL, SEGÚN DÍA DE LA SEMANA: DEL 1 AL 31 DE MARZO DE 2018(P)

DÍA	NÚMERO	PORCENTAJE	PANAMÁ	SAN MIGUELITO	PANAMÁ OESTE	COLÓN	DARIÉN
TOTAL...	4769	100%	2350	613	1193	505	108
Domingo	420	9%	185	66	128	29	12
Lunes	745	16%	359	101	180	82	23
Martes	761	16%	392	85	195	74	15
Miércoles	729	15%	377	92	177	73	10
Jueves	810	17%	412	91	215	77	15
Viernes	828	17%	415	114	178	100	21
Sábado	476	10%	210	64	120	70	12

Nota: (p) se refiere a los datos preliminares

Fuente: Centro de Estadísticas, Ministerio Público de Panamá





MINISTERIO PÚBLICO

CUADRO N° 6. NÚMERO DE AUDIENCIAS REALIZADAS EN EL PRIMER DISTRITO JUDICIAL, POR CIRCUITO JUDICIAL, SEGÚN TIPO: DEL 1 AL 31 DE MARZO DE 2018(P)

TIPO DE AUDIENCIAS	NÚMERO	PORCENTAJE	PANAMÁ	SAN MIGUELITO	PANAMÁ OESTE	COLÓN	DARIÉN
TOTAL...	<u>3269</u>	<u>100%</u>	<u>1755</u>	<u>414</u>	<u>605</u>	<u>408</u>	<u>87</u>
Audiencias de Control Posterior	<u>364</u>	<u>11%</u>	260	10	55	30	9
Audiencia de Disposición de Evidencia	<u>97</u>	<u>3%</u>	60	16	15	6	-
Audiencia de Legalización de Aprehesión	<u>378</u>	<u>12%</u>	178	60	76	56	8
Audiencia de Formulación De Imputación	<u>558</u>	<u>17%</u>	254	80	113	95	16
Audiencia de Solicitud de Medida Cautelar	<u>349</u>	<u>11%</u>	170	53	61	54	11
Audiencia de Reemplazo de Medida Cautelar	<u>4</u>	<u>0%</u>	2	1	-	1	-
Audiencia Medidas de Protección	<u>19</u>	<u>1%</u>	10	-	3	4	2
Audiencias de Sobreseimiento	<u>11</u>	<u>0%</u>	4	6	-	1	-
Audiencia de Validación de Acuerdo	<u>192</u>	<u>6%</u>	136	7	27	20	2
Audiencia de Acusación	<u>81</u>	<u>2%</u>	33	16	24	6	2
Audiencia de Suspensión del Proceso Sujeto a Condiciones	<u>110</u>	<u>3%</u>	34	14	22	37	3
Audiencia de Sentencia	<u>200</u>	<u>6%</u>	151	15	29	3	2
Audiencia de Derivación a Mediación	<u>52</u>	<u>2%</u>	36	5	9	1	1
Audiencia de Desistimiento	<u>24</u>	<u>1%</u>	10	3	3	6	2
Audiencia de Revisión de Cumplimiento de la Sentencia	<u>7</u>	<u>0%</u>	6	1	-	-	-
Audiencia de Verificación del Proceso Sujeto a Condiciones	<u>115</u>	<u>4%</u>	86	-	-	25	4
Audiencia de Apelación	<u>72</u>	<u>2%</u>	41	6	14	9	2
Audiencia de Fase Intermedia	<u>49</u>	<u>1%</u>	25	4	17	1	2
Audiencias imnominadas	<u>279</u>	<u>9%</u>	139	14	92	25	9
Audiencia de Juicio Oral	<u>12</u>	<u>0%</u>	-	9	3	-	-
Audiencia de Incautación de Datos	<u>28</u>	<u>1%</u>	-	7	11	10	-
Audiencia de Acumulación de Casos	<u>2</u>	<u>0%</u>	-	1	-	1	-
Audiencia de Prueba Anticipada	<u>2</u>	<u>0%</u>	-	2	-	-	-
Audiencia de Revisión de la Medida	<u>20</u>	<u>1%</u>	-	8	7	5	-
Audiencia de Criterio de Oportunidad	<u>0</u>	<u>0%</u>	-	-	-	-	-
Audiencia de Afectación de Derechos	<u>9</u>	<u>0%</u>	-	3	4	2	-
Audiencia de Secuestro Penal	<u>0</u>	<u>0%</u>	-	-	-	-	-
Audiencia de Control de Legalidad	<u>4</u>	<u>0%</u>	-	2	-	2	-
Audiencia de Revisión de archivos	<u>2</u>	<u>0%</u>	-	2	-	-	-
Audiencia de Solicitud de Cumplimiento	<u>69</u>	<u>2%</u>	12	53	-	-	4
Audiencia de Verificación de Cumplimiento	<u>107</u>	<u>3%</u>	85	15	-	-	7
Audiencia de Revocatoria del Proceso Sujeto a Condiciones	<u>0</u>	<u>0%</u>	-	-	-	-	-
Audiencia de Validación de Acuerdo de mediación	<u>46</u>	<u>1%</u>	18	1	20	6	1
Audiencia de Revisión de Acuerdo de mediación	<u>1</u>	<u>0%</u>	1	-	-	-	-
Audiencia de Verificación de Medida Cautelar	<u>6</u>	<u>0%</u>	4	-	-	2	-

Nota: (p) se refiere a los datos preliminares



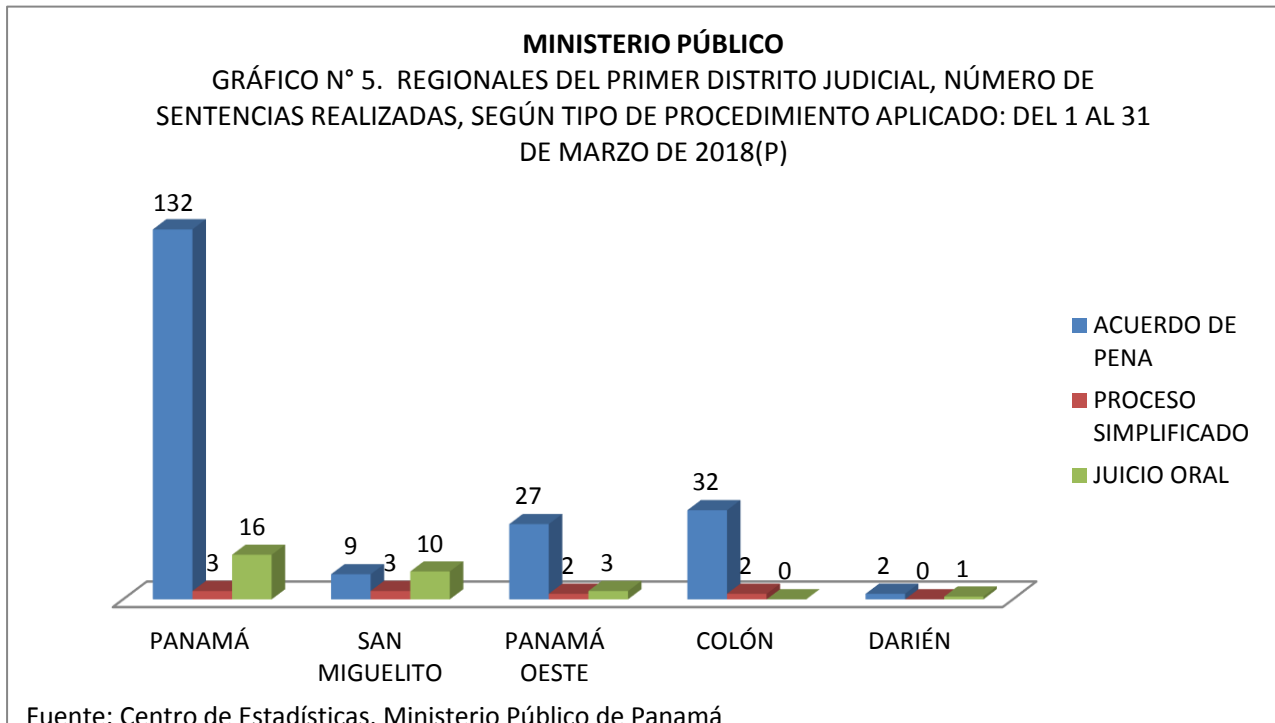
MINISTERIO PÚBLICO

CUADRO N° 7. NÚMERO DE SENTENCIAS REGISTRADAS EN EL PRIMER DISTRITO JUDICIAL, POR CIRCUITO JUDICIAL, SEGÚN TIPO DE PROCEDIMIENTO APLICADO: DEL 1 AL 31 DE MARZO DE 2018(P)

SENTENCIAS	NÚMERO	PORCENTAJE	PANAMÁ	SAN MIGUELITO	PANAMÁ OESTE	COLÓN	DARIÉN
TOTAL...	243	100%	151	23	32	34	3
ACUERDO DE PENA	202	83%	132	9	27	32	2
PROCESO SIMPLIFICADO	10	4%	3	3	2	2	-
PROCEDIMIENTO DIRECTO	0	0%	-	-	-	-	-
PROCEDIMIENTO DIRECTO INMEDIATO	1	0%	-	1	-	-	-
PROCESO SIMPLIFICADO INMEDIATO	0	0%	-	-	-	-	-
JUICIO ORAL	30	12%	16	10	3	-	1

Nota: (p) se refiere a los datos preliminares

Fuente: Centro de Estadísticas, Ministerio Público de Panamá





MINISTERIO PÚBLICO

CUADRO N° 8. NÚMERO DE SENTENCIAS REGISTRADAS EN EL PRIMER DISTRITO JUDICIAL, POR CIRCUITO JUDICIAL, SEGÚN FALLO DEL JUEZ: DEL 1 AL 31 DE MARZO DE 2018(P)

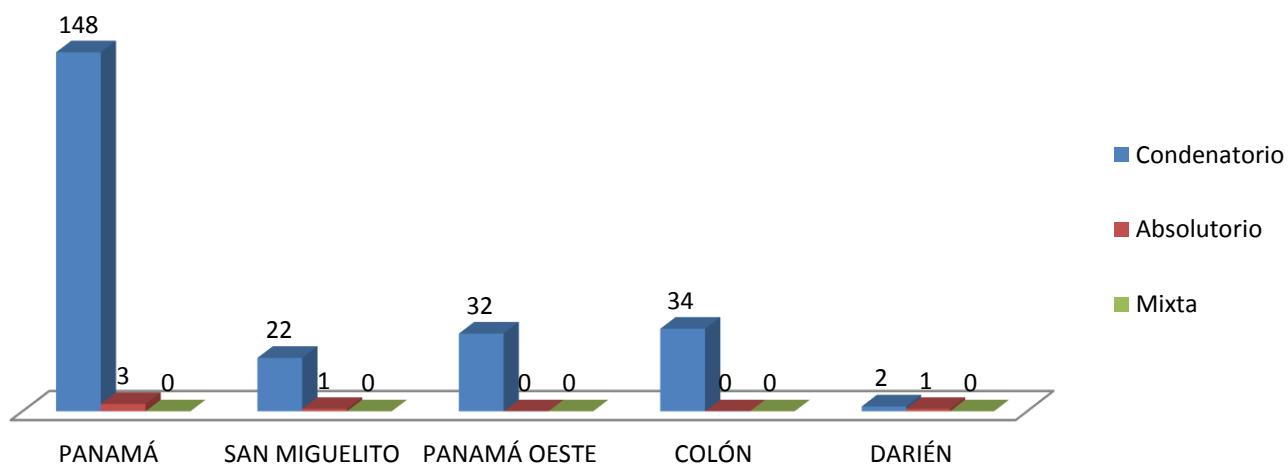
SENTENCIAS	NÚMERO	PORCENTAJE	PANAMÁ	SAN MIGUELITO	PANAMÁ OESTE	COLÓN	DARIÉN
TOTAL...	243	100%	151	23	32	34	3
Condenatorio	238	98%	148	22	32	34	2
Absolutorio	5	2%	3	1	-	-	1
Mixta	0	0%	-	-	-	-	-

Nota: (p) se refiere a los datos preliminares

Fuente: Centro de Estadísticas, Ministerio Público de Panamá

MINISTERIO PÚBLICO

GRÁFICO N° 6. NÚMERO DE SENTENCIAS REGISTRADAS EN EL PRIMER DISTRITO JUDICIAL, POR CIRCUITO JUDICIAL, SEGÚN FALLO DEL JUEZ: DEL 1 AL 31 DE MARZO DE 2018(P)



Fuente: Centro de Estadísticas, Ministerio Público de Panamá



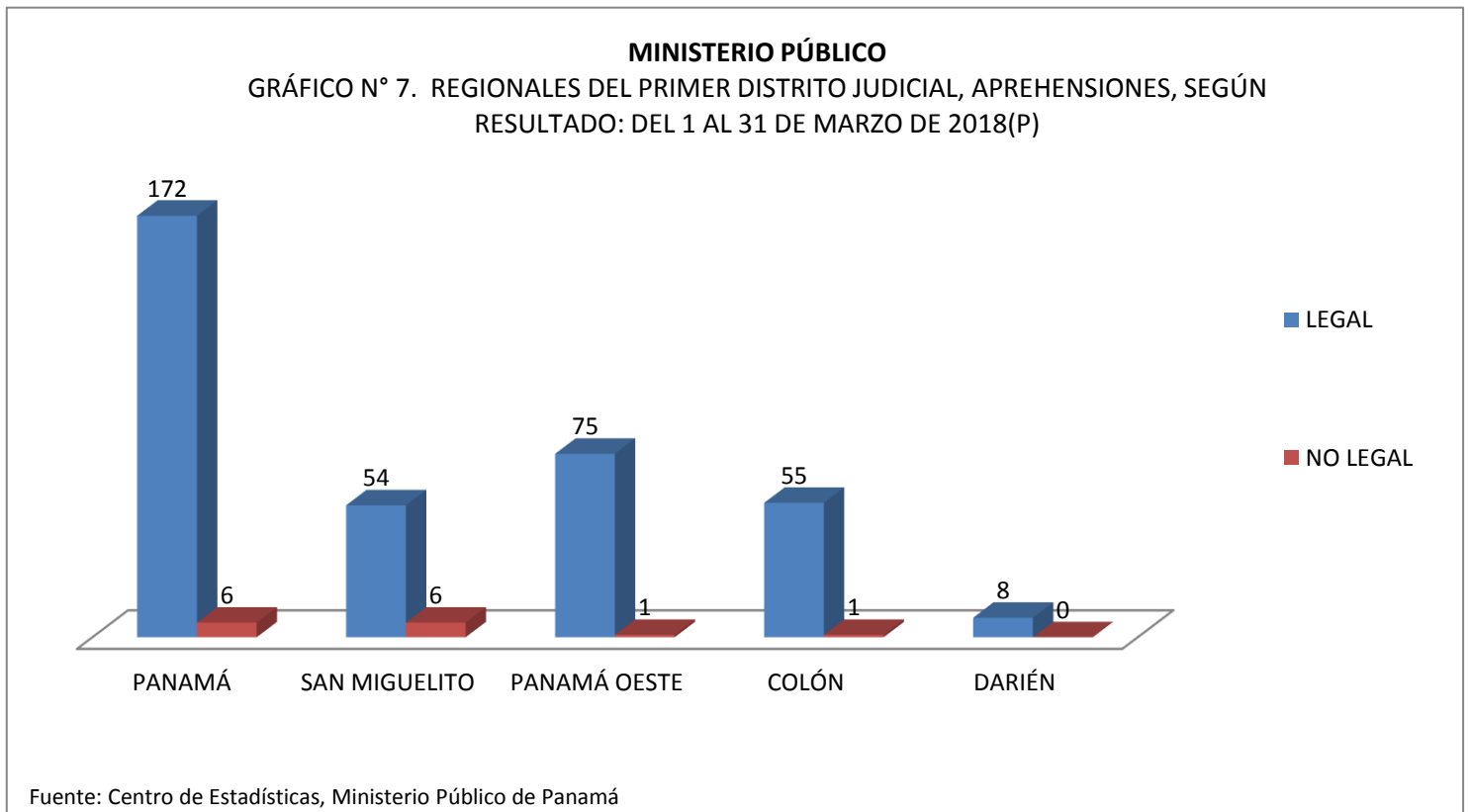
MINISTERIO PÚBLICO

**CUADRO N° 9. CANTIDAD DE APREHENSIONES EN EL PRIMER DISTRITO JUDICIAL, SEGÚN RESULTADO:
DEL 1 AL 31 DE MARZO DE 2018(P)**

AUDIENCIA DE LEGALIDAD DE APREHENSIÓN	NÚMERO	PORCENTAJE	PANAMÁ	SAN MIGUELITO	PANAMÁ OESTE	COLÓN	DARIÉN
TOTAL...	378	100%	178	60	76	56	8
LEGAL	364	96%	172	54	75	55	8
NO LEGAL	14	4%	6	6	1	1	-

Nota: (p) se refiere a los datos preliminares

Fuente: Centro de Estadísticas, Ministerio Público de Panamá





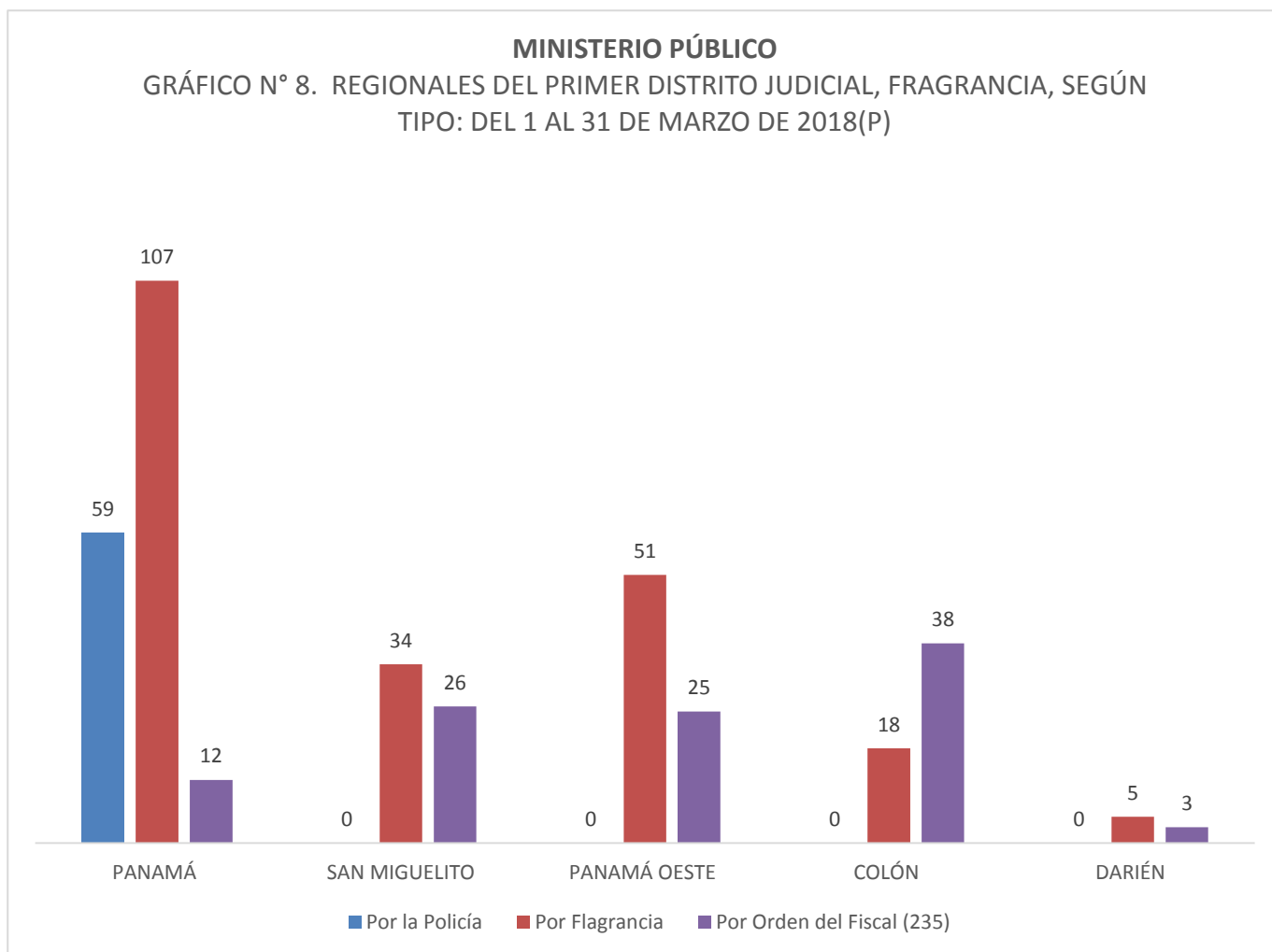
MINISTERIO PÚBLICO

**CUADRO N° 10. NÚMERO DE APREHENSIONES EN EL PRIMER DISTRITO JUDICIAL,
POR CIRCUITO JUDICIAL , SEGÚN TIPO: DEL 1 AL 31 DE MARZO DE 2018(P)**

DETENCIONES	NÚMERO	PORCENTAJE	PANAMÁ	SAN MIGUELITO	PANAMÁ OESTE	COLÓN	DARIÉN
TOTAL...	378	100%	178	60	76	56	8
Por Fragrancia	215	57%	107	34	51	18	5
Por la Policía	59	16%	59	-	-	-	-
Por Orden del Fiscal (235)	104	28%	12	26	25	38	3

Nota: (p) se refiere a los datos preliminares

Fuente: Centro de Estadísticas, Ministerio Público de Panamá





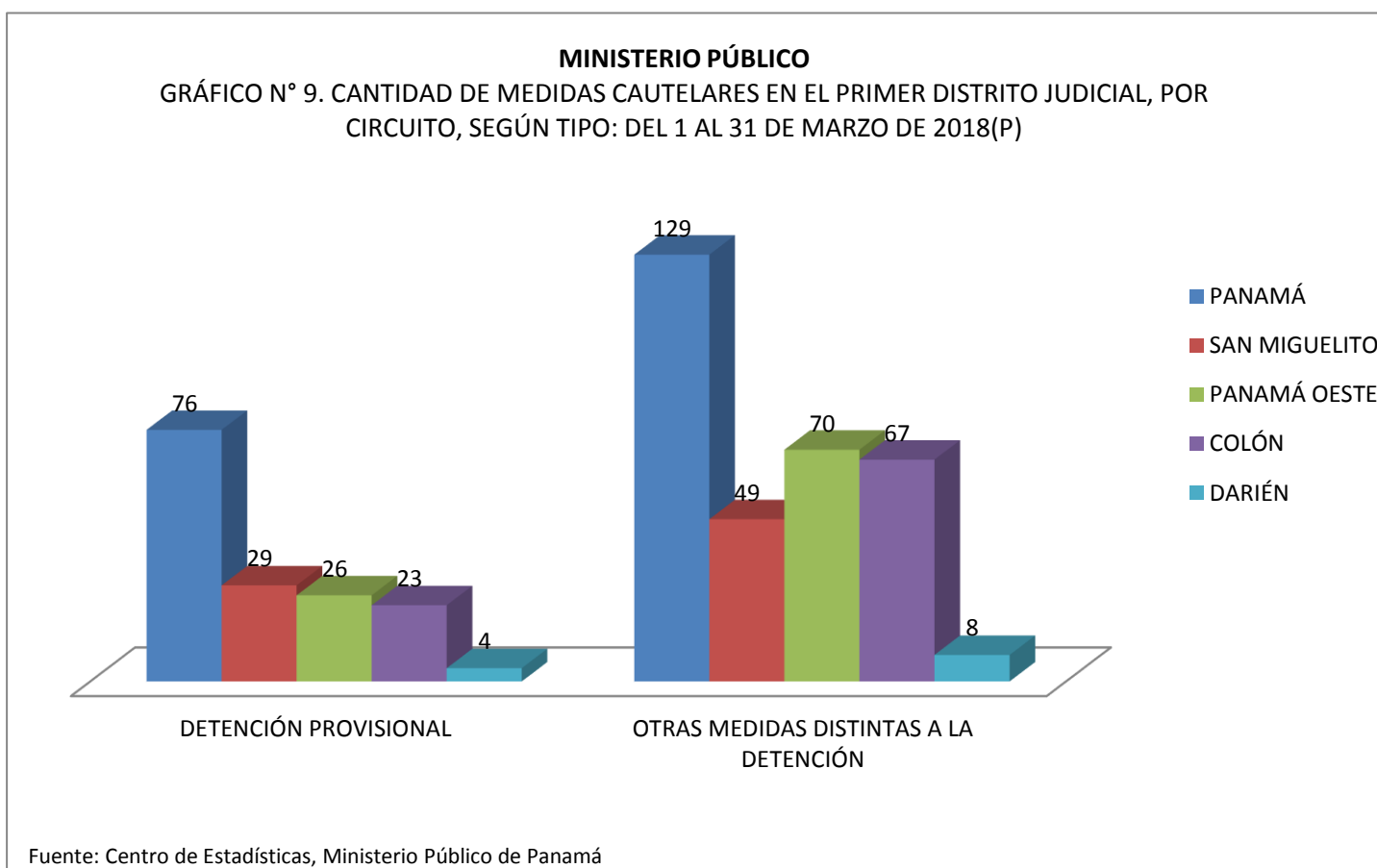
MINISTERIO PÚBLICO

CUADRO N° 11. CANTIDAD DE MEDIDAS CAUTELARES EN EL PRIMER DISTRITO JUDICIAL, POR TIPO, SEGÚN CIRCUITO JUDICIAL: DEL 1 AL 31 DE MARZO DE 2018(P)

CIRCUITO JUDICIAL	NÚMERO	PORCENTAJE	DETENCIÓN PROVISIONAL	OTRAS MEDIDAS DISTINTAS A LA DETENCIÓN
TOTAL...	481	100%	158	323
PANAMÁ	205	43%	76	129
SAN MIGUELITO	78	16%	29	49
PANAMÁ OESTE	96	20%	26	70
COLÓN	90	19%	23	67
DARIÉN	12	2%	4	8

Nota: (p) se refiere a los datos preliminares

Fuente: Centro de Estadísticas, Ministerio Público de Panamá





MINISTERIO PÚBLICO

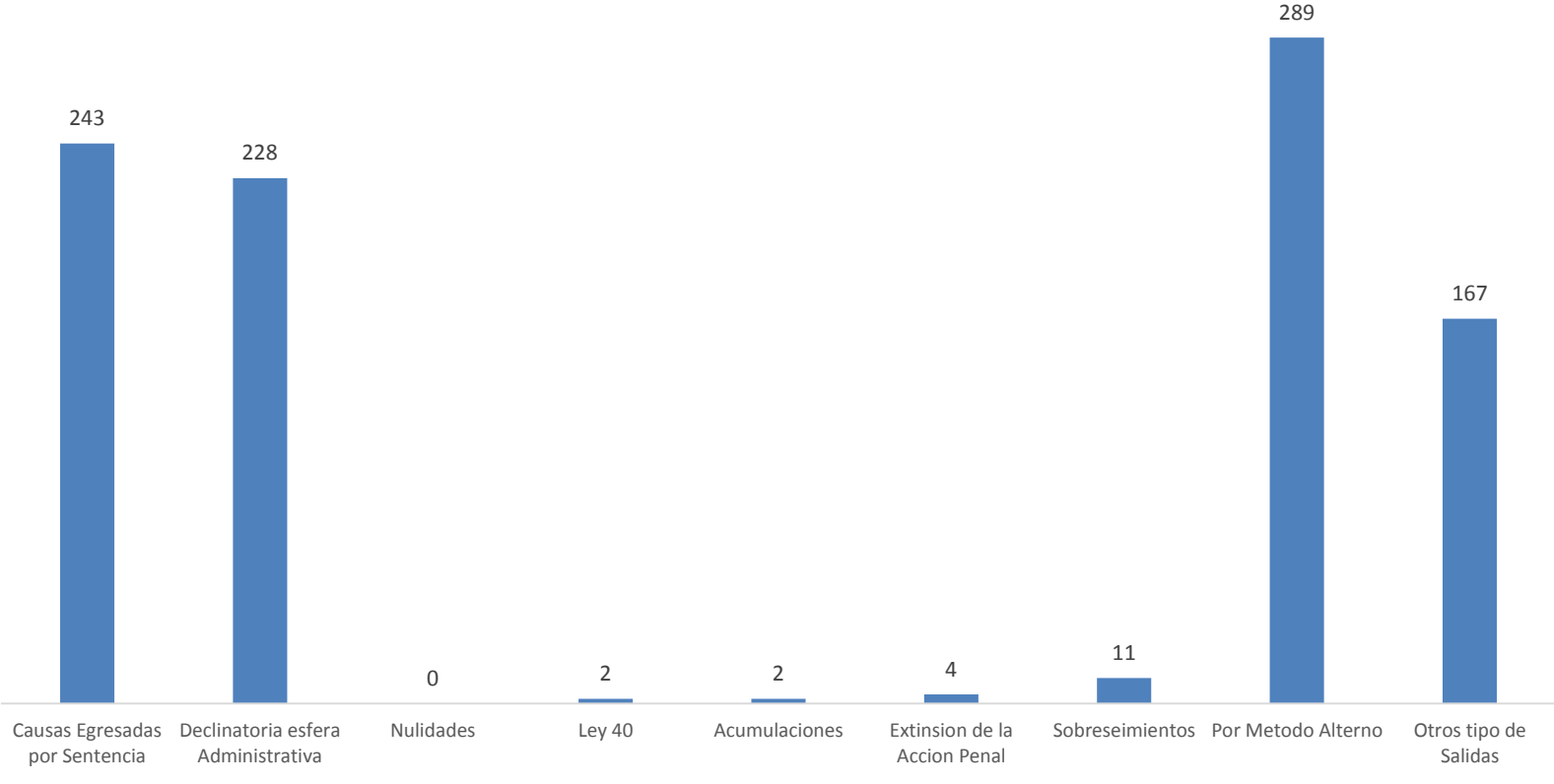
CUADRO N° 12. CAUSAS EGRESADAS REGISTRADAS EN EL PRIMER DISTRITO JUDICIAL, POR CIRCUITO JUDICIAL SEGÚN; TIPO DE SALIDA: DEL 1 AL 31 DE MARZO DE 2018(P)

TIPO DE SALIDA	NÚMERO	PORCENTAJE	PANAMÁ	SAN MIGUELITO	PANAMÁ OESTE	COLÓN	DARIÉN
TOTAL...	946	100%	689	85	70	89	13
Causas Egresadas por Sentencia	243	26%	151	23	32	34	3
Declinatoria esfera Administrativa	228	24%	195	17	-	10	6
Nulidades	0	0%	-	-	-	-	-
Ley 40	2	0%	-	2	-	-	-
Acumulaciones	2	0%	-	-	1	-	1
Extinsion de la Accion Penal	4	0%	-	1	-	-	3
Sobreseimientos	11	1%	3	6	2	-	-
Por Metodo Alterno	289	31%	188	22	34	45	-
Otros tipo de Salidas	167	18%	152	14	1	-	-

Nota: (p) se refiere a los datos preliminares

Fuente: Centro de Estadísticas, Ministerio Público de Panamá

MINISTERIO PÚBLICO
GRAFICO N° 10. CAUSAS EGRESADAS REGISTRADAS EN EL PRIMER DISTRITO JUDICIAL,
SEGÚN TIPO DE SALIDA: DEL 1 AL 31 DE MARZO DE 2018(P)



Fuente: Centro de Estadísticas, Ministerio Público de Panamá



MINISTERIO PÚBLICO

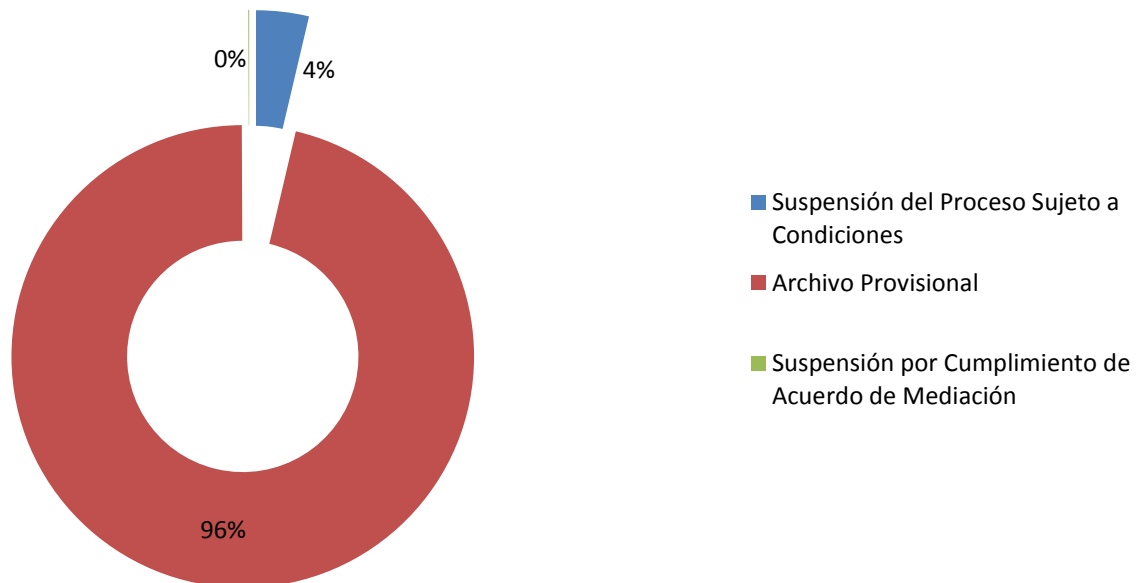
CUADRO N° 13. CAUSAS EN SUSPENSIÓN REGISTRADAS EN EL PRIMER DISTRITO JUDICIAL, POR CIRCUITO JUDICIAL, SEGÚN TIPO DE SUSPENSIÓN: DEL 1 AL 31 DE MARZO DE 2018(P)

TIPO DE SUSPENSIÓN	NÚMERO	PORCENTAJE	PANAMÁ	SAN MIGUELITO	PANAMÁ OESTE	COLÓN	DARIÉN
TOTAL...	2985	100%	1625	344	687	315	14
Suspensión del Proceso Sujeto a Condiciones	110	4%	34	14	22	37	3
Archivo Provisional	2873	96%	1591	330	665	276	11
Suspensión por Cumplimiento de Acuerdo de Mediación	2	0%	-	-	-	2	-

Nota: (p) se refiere a los datos preliminares

Fuente: Centro de Estadísticas, Ministerio Público de Panamá

MINISTERIO PÚBLICO
GRAFICO N° 11. PORCENTAJE DE CAUSAS EN SUSPENSIÓN REGISTRADAS EN EL PRIMER DISTRITO JUDICIAL, POR CIRCUITO JUDICIAL, SEGÚN TIPO DE SUSPENSIÓN: DEL 1 AL 31 DE MARZO DE 2018(P)



Fuente: Centro de Estadísticas, Ministerio Público de Panamá



MINISTERIO PÚBLICO

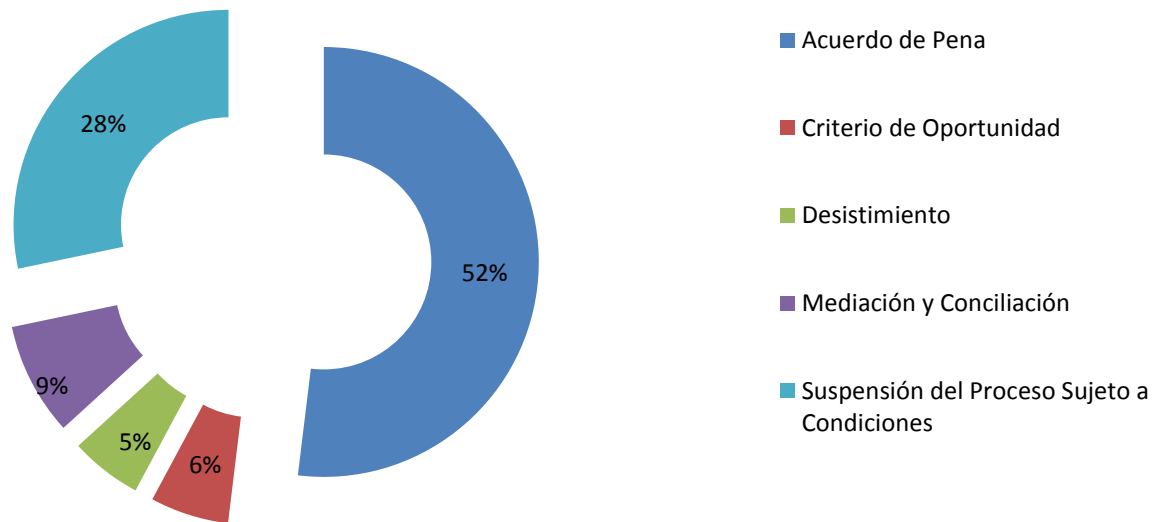
CUADRO N° 14. CAUSAS EGRESADAS POR MÉTODOS ALTERNOS DE SOLUCIÓN DE CONFLICTO REGISTRADAS EN EL PRIMER DISTRITO JUDICIAL, POR CIRCUITO JUDICIAL, SEGÚN TIPO: DEL 1 AL 31 DE MARZO DE 2018(P)

TIPO DE MÉTODO ALTERNO	NÚMERO	PORCENTAJE	PANAMÁ	SAN MIGUELITO	PANAMÁ OESTE	COLÓN	DARIÉN
TOTAL...	389	100%	212	31	61	77	8
Acuerdo de Pena	202	52%	132	9	27	32	2
Criterio de Oportunidad	23	6%	23	-	-	-	-
Desistimiento	21	5%	7	3	3	6	2
Mediación y Conciliación	33	8%	16	5	9	2	1
Suspensión del Proceso Sujeto a Condiciones	110	28%	34	14	22	37	3

Nota: (p) se refiere a los datos preliminares

Fuente: Centro de Estadísticas, Ministerio Público de Panamá

MINISTERIO PÚBLICO
GRAFICO N° 12. CAUSAS EGRESADAS POR MÉTODOS ALTERNOS DE SOLUCIÓN DE CONFLICTO REGISTRADAS EN EL PRIMER DISTRITO JUDICIAL, POR CIRCUITO JUDICIAL, SEGÚN TIPO: DEL 1 AL 31 DE MARZO DE 2018(P)



Fuente: Centro de Estadísticas, Ministerio Público de Panamá



MINISTERIO PÚBLICO

**CUADRO N°15. CAUSAS EGRESADAS POR MÉTODOS ALTERNOS DE SOLUCIÓN DE CONFLICTO REGISTRADAS, EN EL PRIMER DISTRITO JUDICIAL, POR CIRCUITO JUDICIAL, SEGÚN DELITO GENÉRICO
SEGÚN DELITO GENÉRICO: DEL 1 AL 31 DE MARZO DE 2018(P)**

DELITO GENÉRICO	NÚMERO	PORCENTAJE	PANAMÁ	SAN MIGUELITO	PANAMÁ OESTE	COLÓN	DARIÉN
TOTAL...	389	100%	212	31	61	77	8
Titulo I - Delitos Contra La Vida y La Integridad Personal	52	13%	29	7	4	9	3
Titulo II - Delitos Contra La Libertad	3	1%	3	-	-	-	-
Titulo III - Delitos Contra La Libertad E Integridad Sexual	12	3%	7	1	3	1	-
Titulo IV - Delitos Contra El Honor de La Persona Natural	3	1%	2	1	-	-	-
Titulo V - Delitos Contra El Orden Jurídico Familiar y El Estado Civil	73	19%	20	9	13	29	2
Titulo VI - Delitos Contra El Patrimonio Económico	101	26%	72	2	15	11	1
Título VII Delitos Contra El Orden Económico	11	3%	11	-	-	-	-
Titulo VIII - Delitos Contra La Seguridad Jurídica de Los Medios Electrónicos	1	0%	1	-	-	-	-
Título IX - Delitos Contra La Seguridad Colectiva	110	28%	51	10	24	25	-
Titulo X - Delitos Contra La Administración Pública	3	1%	1	-	2	-	-
Titulo XI - Delitos Contra La Fe Pública	15	4%	13	1	-	-	1
Titulo XII - Delitos Contra La Administración de Justicia	3	1%	1	-	-	2	-
Titulo XIII - Delitos Contra El Ambiente y El Ordenamiento Territorial	2	1%	1	-	-	-	1
Titulo XIV - Delitos Contra La Personalidad Jurídica del Estado	0	0%	0	-	-	-	-
Titulo XV - Delitos Contra la Humanidad	0	0%	0	-	-	-	-

Nota: (p) se refiere a los datos preliminares

Fuente: Centro de Estadísticas, Ministerio Público de Panamá



MINISTERIO PÚBLICO

**CUADRO N°16. SENTENCIAS REGISTRADAS, EN EL PRIMER DISTRITO JUDICIAL, POR CIRCUITO JUDICIAL,
SEGÚN DELITO GENÉRICO: DEL 1 AL 31 DE MARZO DE 2018(P)**

DELITO GENÉRICO	NÚMERO	PORCENTAJE	PANAMÁ	SAN MIGUELITO	PANAMÁ OESTE	COLÓN	DARIÉN
TOTAL...	243	100%	151	23	32	34	3
Título I - Delitos Contra La Vida y La Integridad Personal	26	11%	16	6	1	3	-
Título II - Delitos Contra La Libertad	2	1%	2	-	-	-	-
Título III - Delitos Contra La Libertad E Integridad Sexual	7	3%	5	1	1	-	-
Título IV - Delitos Contra El Honor de La Persona Natural	3	1%	2	-	-	-	1
Título V - Delitos Contra El Orden Jurídico Familiar y El Estado Civil	3	1%	1	1	-	1	-
Título VI - Delitos Contra El Patrimonio Económico	74	30%	52	4	9	8	1
Título VII Delitos Contra El Orden Económico	5	2%	5	-	-	-	-
Título VIII - Delitos Contra La Seguridad Jurídica de Los Medios Electrónicos	1	0%	1	-	-	-	-
Título IX - Delitos Contra La Seguridad Colectiva	103	42%	51	11	19	22	-
Título X - Delitos Contra La Administración Pública	3	1%	1	-	2	-	-
Título XI - Delitos Contra La Fe Pública	13	5%	13	-	-	-	-
Título XII - Delitos Contra La Administración de Justicia	1	0%	1	-	-	-	-
Título XIII - Delitos Contra El Ambiente y El Ordenamiento Territorial	2	1%	1	-	-	-	1
Título XIV - Delitos Contra La Personalidad Jurídica del Estado	0	0%	0	-	-	-	-
Título XV - Delitos Contra La Humanidad	0	0%	0	-	-	-	-

Nota: (p) se refiere a los datos preliminares

Fuente: Centro de Estadísticas, Ministerio Público de Panamá



MINISTERIO PÚBLICO

CUADRO N°17. NÚMERO DE ARCHIVOS REGISTRADOS, EN EL PRIMER DISTRITO JUDICIAL, POR CIRCUITO JUDICIAL, SEGÚN DELITO GENÉRICO: DEL 1 AL 31 DE MARZO DE 2018(P)

DELITO GENÉRICO	NÚMERO	PORCENTAJE	PANAMÁ	SAN MIGUELITO	PANAMÁ OESTE	COLÓN	DARIÉN
TOTAL...	2873	100%	1591	330	665	276	11
Título I - Delitos Contra La Vida y La Integridad Personal	309	11%	171	50	47	37	4
Título II - Delitos Contra La Libertad	16	1%	7	-	7	2	-
Título III - Delitos Contra La Libertad E Integridad Sexual	36	1%	25	6	3	2	-
Título IV - Delitos Contra El Honor de La Persona Natural	8	0%	4	1	1	2	-
Título V - Delitos Contra El Orden Jurídico Familiar y El Estado Civil	646	22%	213	74	257	99	3
Título VI - Delitos Contra El Patrimonio Económico	1527	53%	977	173	306	67	4
Título VII Delitos Contra El Orden Económico	25	1%	17	-	6	2	-
Título VIII - Delitos Contra La Seguridad Jurídica de Los Medios Electrónicos	0	0%	0	-	-	-	-
Título IX - Delitos Contra La Seguridad Colectiva	277	10%	158	23	31	65	-
Título X - Delitos Contra La Administración Pública	11	0%	10	-	1	-	-
Título XI - Delitos Contra La Fe Pública	12	0%	9	2	1	-	-
Título XII - Delitos Contra La Administración de Justicia	5	0%	0	-	5	-	-
Título XIII - Delitos Contra El Ambiente y El Ordenamiento Territorial	1	0%	0	1	-	-	-
Título XIV - Delitos Contra La Personalidad Jurídica del Estado	0	0%	0	-	-	-	-
Título XV - Delitos Contra la Humanidad	0	0%	0	-	-	-	-

Nota: (p) se refiere a los datos preliminares

Fuente: Centro de Estadísticas, Ministerio Público de Panamá