



MINISTERIO PÚBLICO

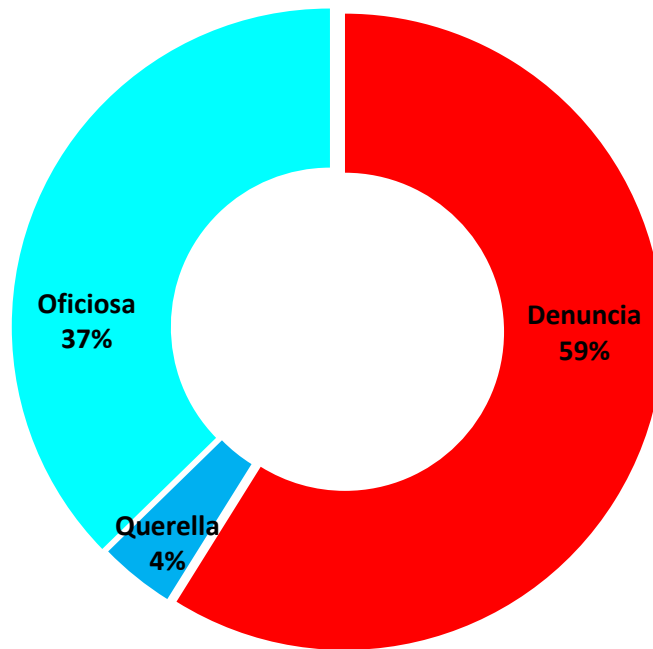
CUADRO N°1. DENUNCIAS REGISTRADAS EN EL IV DISTRITO JUDICIAL DE PANAMÁ, POR TIPO DE DENUNCIA, SEGÚN UNIDAD RECEPTORA: DEL 01 AL 31 DE MARZO DE 2018 (P)

Provincia	<u>TOTAL</u>	Denuncia	Querella	Oficiosa
TOTAL...	<u>394</u>	<u>232</u>	<u>15</u>	<u>147</u>
Unidades Receptoras de Herrera	205	131	12	62
Unidades Receptoras Los Santos	189	101	3	85

Nota: (p) se refiere a los datos preliminares

Fuente: Centro de Estadísticas, Ministerio Público/Unidades Regionales de Herrera y Los Santos.

MINISTERIO PÚBLICO
GRÁFICO N°1. DENUNCIAS REGISTRADAS EN EL IV DISTRITO JUDICIAL DE PANAMÁ POR TIPO DENUNCIA: DEL 01 AL 31 DE MARZO DE 2018 (P)



Fuente: Centro de Estadísticas, Ministerio Público/Unidades Regionales de Herrera y Los Santos.



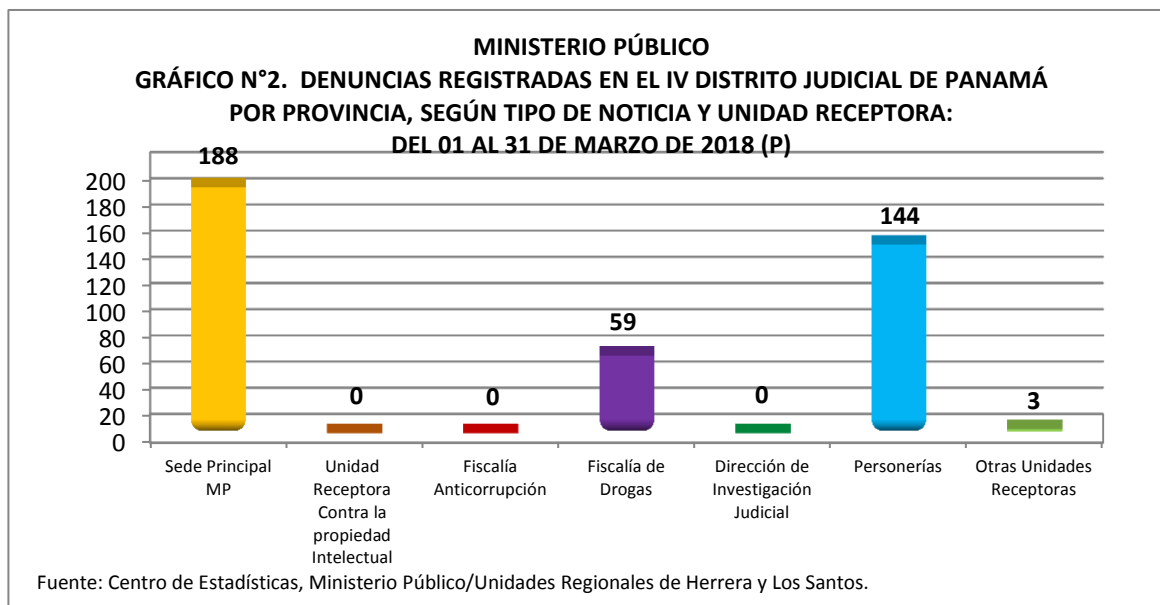
MINISTERIO PÚBLICO

CUADRO N°2. DENUNCIAS REGISTRADAS EN EL IV DISTRITO JUDICIAL DE PANAMÁ POR PROVINCIA, SEGÚN UNIDAD RECEPTORA: DEL 01 AL 31 DE MARZO DE 2018 (P)

Unidad Receptora	Denuncias Registradas		Provincia			
			Herrera		Los Santos	
	Total	Porcentaje	Número	Porcentaje	Número	Porcentaje
TOTAL...	394	100%	205	100%	189	100%
Sede Principal MP	188	48%	130	63%	58	31%
Unidad Receptora Contra la propiedad Intelectual	0	0%	0	0%	0	0%
Fiscalía Anticorrupción	0	0%	0	0%	0	0%
Fiscalía de Drogas	59	15%	9	4%	50	26%
Dirección de Investigación Judicial	0	0%	0	0%	0	0%
Personerías	144	37%	64	31%	80	42%
Otras Unidades Receptoras	3	1%	2	1%	1	1%

Nota: (p) Se refiere a los datos preliminares

Fuente: Centro de Estadísticas, Ministerio Público/Unidades Regionales de Herrera y Los Santos.





MINISTERIO PÚBLICO

CUADRO N°3. DISTRIBUCIÓN DE LAS CAUSAS REGISTRADAS EN EL IV DISTRITO JUDICIAL DE PANAMÁ,
SEGÚN PROVINCIA Y DISTRITO: DEL 01 AL 31 DE MARZO DE 2018 (P)

DISTRITOS	NÚMERO	PORCENTAJE
TOTAL...	394	100%
HERRERA	205	52%
Chitré	130	33%
Las Minas	12	3%
Los Pozos	8	2%
Ocú	20	5%
Parita	10	3%
Pesé	18	5%
Santa María	7	2%
LOS SANTOS	189	48%
Guararé	26	7%
Las Tablas	65	16%
La Villa de Los Santos	56	14%
Macaracas	10	3%
Pedasí	17	4%
Pocrí	6	2%
Tonosí	9	2%

Nota: (p) Se refiere a los datos preliminares

Fuente: Centro de Estadísticas, Ministerio Público/Unidades Regionales de Herrera y Los Santos.



MINISTERIO PÚBLICO

CUADRO N°4. CAUSAS INGRESADAS EN EL IV DISTRITO JUDICIAL DE PANAMÁ, POR PROVINCIA, SEGÚN DELITO GÉNÉRICO:
DEL 01 AL 31 DE MARZO DE 2018 (P)

DELITO GÉNÉRICO	NÚMERO	PORCENTAJE	HERRERA	LOS SANTOS
TOTAL	394	100%	205	189
Titulo I-Delitos Contra La Vida y La Integridad Personal	41	10%	25	16
Titulo II-Delitos Contra La Libertad	10	3%	9	1
Titulo III-Delitos Contra La Libertad E Integridad Sexual	27	7%	15	12
Titulo IV-Delitos Contra El Honor de La Persona Natural	0	0%	0	0
Titulo V-Delitos Contra El Orden Jurídico Familiar y El Estado Civil	103	26%	63	40
Titulo VI-Delitos Contra El Patrimonio Económico	123	31%	58	65
Titulo VII-Delitos Contra El Orden Económico	11	3%	11	0
Titulo VIII-Delitos Contra La Seguridad Jurídica de Los Medios Electrónicos	0	0%	0	0
Título IX -Delitos Contra La Seguridad Colectiva	65	16%	12	53
Titulo - X Delitos Contra La Administración Pública	5	1%	4	1
Titulo XI-Delitos Contra La Fe Pública	2	1%	2	0
Titulo XII-Delitos Contra La Administración de Justicia	3	1%	2	1
Titulo XIII-Delitos Contra El Ambiente y El Ordenamiento Territorial	4	1%	4	0
Titulo XIV-Delitos Contra La Personalidad Jurídica del Estado	0	0%	0	0
Título XV-Delitos Contra La Humanidad	0	0%	0	0

Nota: (p) se refiere a los datos preliminares

Fuente: Centro de Estadísticas, Ministerio Público/Unidades Regionales de Herrera y Los Santos.



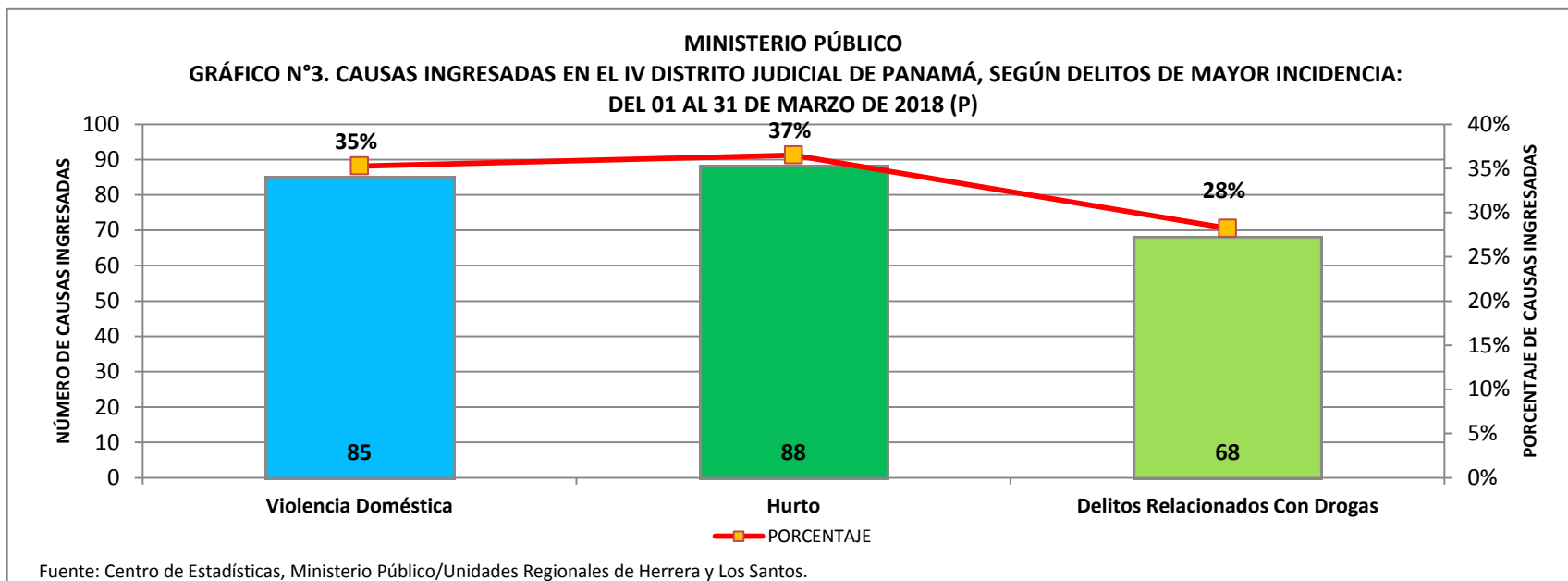
MINISTERIO PÚBLICO

**CUADRO N°5. CAUSAS INGRESADAS EN EL IV DISTRITO JUDICIAL DE PANAMÁ, POR PROVINCIA SEGÚN DELITOS DE MAYOR INCIDENCIA:
DEL 01 AL 31 DE MARZO DE 2018 (P)**

DELITO ESPECIFICO	NÚMERO	PORCENTAJE	HERRERA	LOS SANTOS
TOTAL	241	100%	99	142
Violencia Doméstica	85	35%	53	32
Hurto	88	37%	37	51
Delitos Relacionados Con Drogas	68	28%	9	59

Fuente: Centro de Estadísticas, Ministerio Público/Unidades Regionales de Herrera y Los Santos.

Nota: (p) Se refiere a los datos preliminares





MINISTERIO PÚBLICO

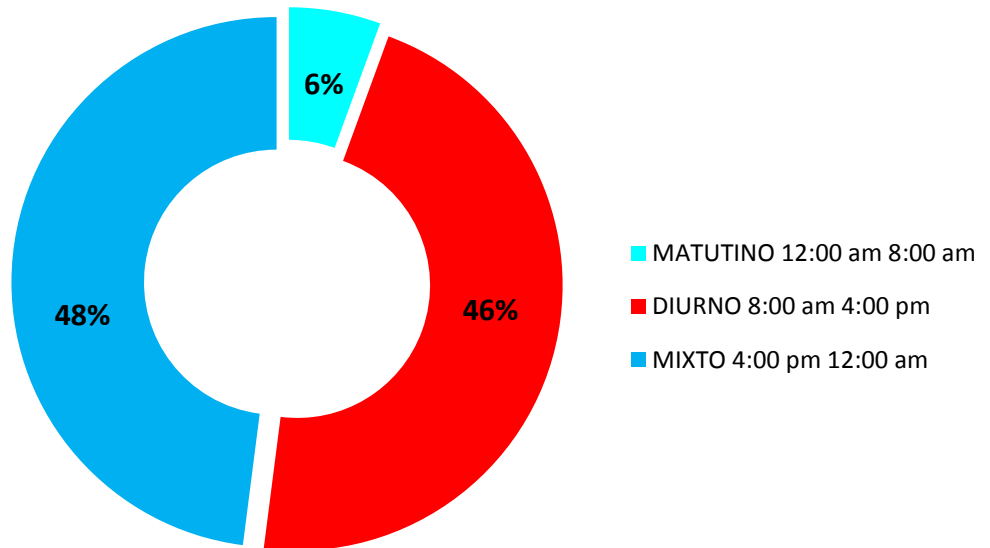
CUADRO N°6. CAUSAS INGRESADAS EN EL IV DISTRITO JUDICIAL DE PANAMÁ, POR PROVINCIA, SEGÚN TURNO:
DEL 01 AL 31 DE MARZO DE 2018 (P)

<u>TURNO</u>	<u>TOTAL</u>	Herrera	Los Santos
<u>TOTAL</u>	<u>394</u>	<u>205</u>	<u>189</u>
MATUTINO 12:00 am 8:00 am	22	13	9
DIURNO 8:00 am 4:00 pm	183	92	91
MIXTO 4:00 pm 12:00 am	189	100	89

Nota: (p) Se refiere a los datos preliminares

Fuente: Centro de Estadísticas, Ministerio Público/Unidades Regionales de Herrera y Los Santos.

MINISTERIO PÚBLICO
GRÁFICO N°4. CAUSAS INGRESADAS EN EL IV DISTRITO JUDICIAL DE PANAMÁ,
POR PROVINCIA, SEGÚN TURNO: DEL 01 AL 31 DE MARZO DE 2018 (P)



Fuente: Centro de Estadísticas, Ministerio Público/Unidades Regionales de Herrera y Los Santos.



MINISTERIO PÚBLICO

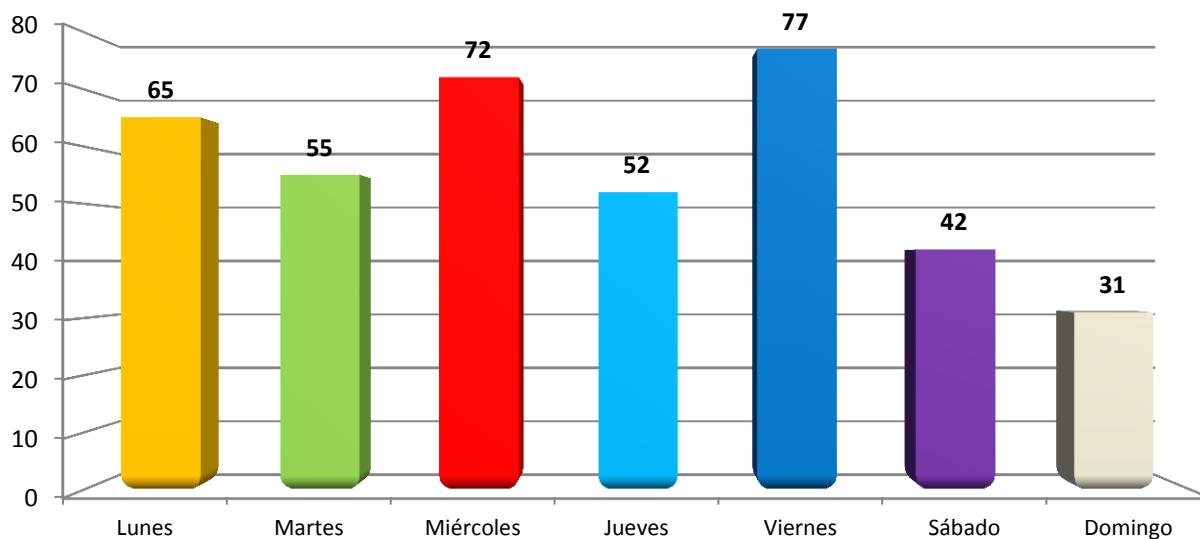
CUADRO N°7. CAUSAS INGRESADAS EN EL IV DISTRITO JUDICIAL DE PANAMÁ, POR PROVINCIA, SEGÚN DÍA DE LA SEMANA:
DEL 01 AL 31 DE MARZO DE 2018 (P)

<u>DÍA DE LA SEMANA</u>	<u>TOTAL</u>	Herrera	Los Santos
<u>TOTAL</u>	<u>394</u>	<u>205</u>	<u>189</u>
Lunes	65	37	28
Martes	55	37	18
Miércoles	72	30	42
Jueves	52	29	23
Viernes	77	39	38
Sábado	42	18	24
Domingo	31	15	16

Nota: (p) Se refiere a los datos preliminares

Fuente: Centro de Estadísticas, Ministerio Público/Unidades Regionales de Herrera y Los Santos.

MINISTERIO PÚBLICO
GRÁFICO N°5. CAUSAS INGRESADAS EN EL IV DISTRITO JUDICIAL DE PANAMÁ,
POR PROVINCIA, SEGÚN DÍA DE LA SEMANA: DEL 01 AL 31 DE MARZO 2018 (P)



Fuente: Centro de Estadísticas, Ministerio Público/Unidades Regionales de Herrera y Los Santos.



MINISTERIO PÚBLICO

CUADRO N°8. NÚMERO DE AUDIENCIAS REALIZADAS EN EL CUARTO DISTRITO JUDICIAL DE PANAMÁ, POR PROVINCIA, SEGÚN TIPO DE AUDIENCIA: DEL 01 AL 31 DE MARZO DE 2018 (P)

TIPO DE AUDIENCIAS	Total		CIRCUITO JUDICIAL	
	NÚMERO	PORCENTAJE	HERRERA	LOS SANTOS
TOTAL...	974	100.0	434	540
Audiencias de Control Posterior	123	12.6	59	64
Audiencia de Disposición de Evidencia	9	0.9	3	6
Audiencia de Legalización de Aprehesión	66	6.8	14	52
Audiencia de Formulación De Imputación	107	11.0	34	73
Audiencia de Solicitud de Medida Cautelar	14	1.4	7	7
Audiencia de Reemplazo de Medida Cautelar	0	0.0	0	0
Audiencia Medidas de Protección	0	0.0	0	0
Audiencias de Sobreseimiento	0	0.0	0	0
Audiencia de Acuerdo de Pena	23	2.4	11	12
Audiencia de Acusación	19	2.0	4	15
Audiencia de Suspensión del Proceso Sujeto a Condiciones	53	5.4	15	38
Audiencia de Sentencia	47	4.8	12	35
Audiencia de Derivación a Mediación	25	2.6	13	12
Audiencia de Desistimiento	4	0.4	0	4
Audiencia de Revisión de Cumplimiento de la Sentencia	1	0.1	1	0
Audiencia de Verificación del Proceso Sujeto a Condiciones	0	0.0	0	0
Audiencia de Apelación	4	0.4	2	2
Audiencia de Fase Intermedia	0	0.0	0	0
Audiencias imnominadas	413	42.4	219	194
Audiencia de Juicio Oral	3	0.3	1	2
Audiencia de Acumulación de Casos	2	0.2	0	2
Audiencia de Prueba Anticipada	0	0.0	0	0
Audiencia de Revisión de la Medida	1	0.1	0	1
Audiencia de Criterio de Oportunidad	0	0.0	0	0
Audiencia de Afectación de Derechos	1	0.1	0	1
Audiencia de Secuestro Penal	0	0.0	0	0
Audiencia de Control de Legalidad	0	0.0	0	0
Audiencia de Revisión de archivos	0	0.0	0	0
Audiencia de Solicitud de Cumplimiento	1	0.1	0	1
Audiencia de Revisión de la Suspensión Sujeto a Condiciones	31	3.2	19	12
Audiencia de Revocatoria del Proceso Sujeto a Condiciones	7	0.7	6	1
Audiencia de Validación de Acuerdo de mediación	20	2.1	14	6
Audiencia de Revisión de Acuerdo de mediación	0	0.0	0	0
Audiencia de Verificación de Medida Cautelar	0	0.0	0	0

Nota: (p) Se refiere a los datos preliminares

Fuente: Centro de Estadísticas del Ministerio Público de Panamá, Unidades Regionales de Herrera y Los Santos



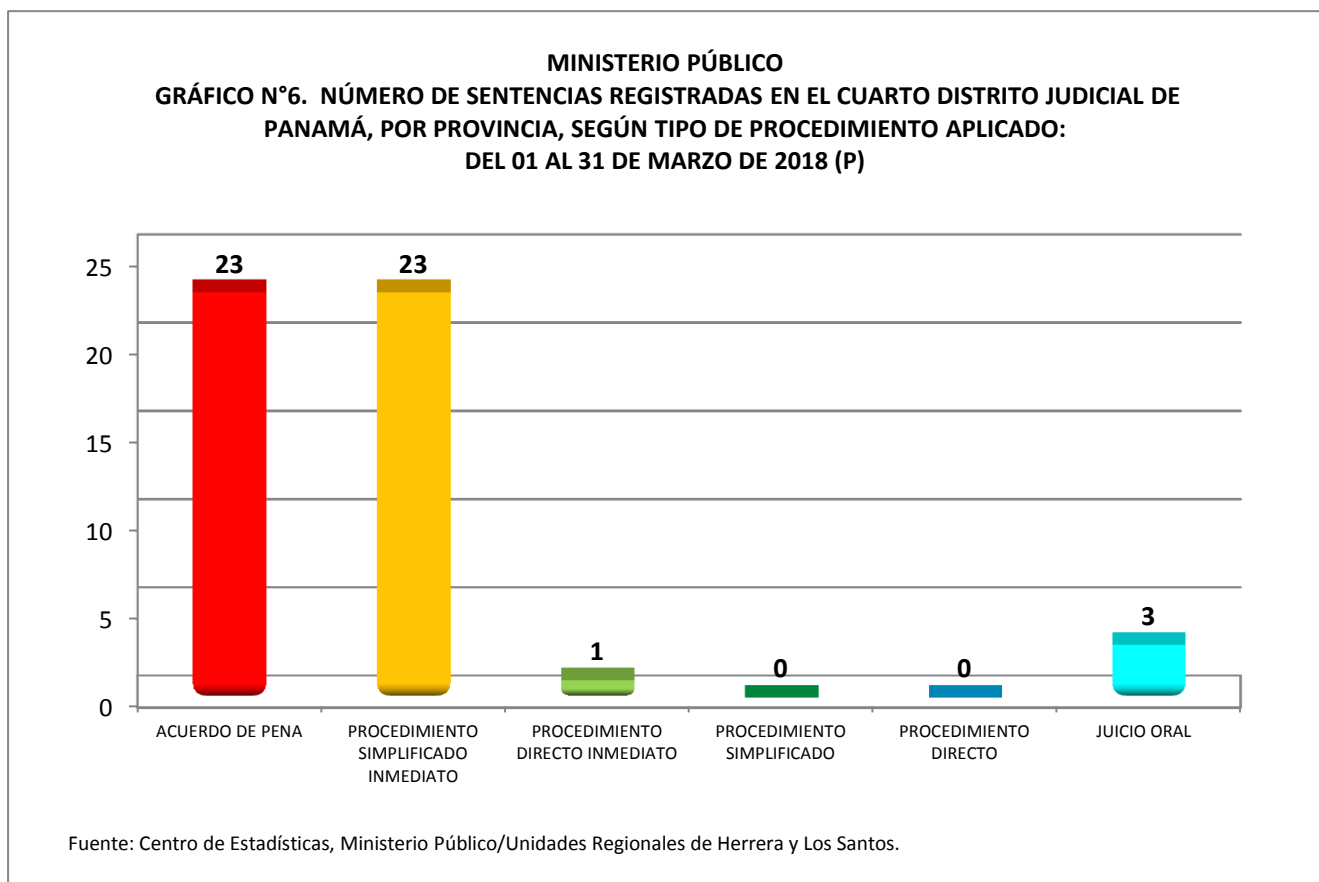
MINISTERIO PÚBLICO

CUADRO N° 9. NÚMERO DE SENTENCIAS REGISTRADAS EN EL CUARTO DISTRITO JUDICIAL DE PANAMÁ, POR PROVINCIA, SEGÚN TIPO DE PROCEDIMIENTO APLICADO: DEL 01 AL 31 DE MARZO DE 2018 (P)

SENTENCIAS	NÚMERO	PORCENTAJE	HERRERA	LOS SANTOS
TOTAL...	50	100%	13	37
ACUERDO DE PENA	23	46.0%	11	12
PROCEDIMIENTO SIMPLIFICADO INMEDIATO	23	46.0%	1	22
PROCEDIMIENTO DIRECTO INMEDIATO	1	2.0%	0	1
PROCEDIMIENTO SIMPLIFICADO	0	0.0%	0	0
PROCEDIMIENTO DIRECTO	0	0.0%	0	0
JUICIO ORAL	3	6.0%	1	2

Nota: (p) Se refiere a los datos preliminares

Fuente: Centro de Estadísticas, Ministerio Público/Unidades Regionales de Herrera y Los Santos.





MINISTERIO PÚBLICO

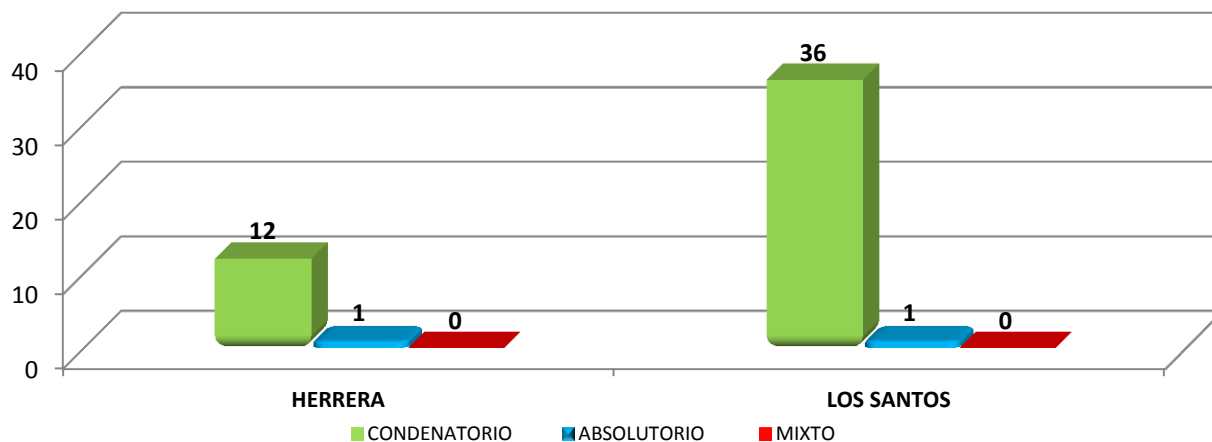
CUADRO N° 10. NÚMERO DE SENTENCIAS REGISTRADAS EN EL CUARTO DISTRITO JUDICIAL DE PANAMÁ, POR PROVINCIA, SEGÚN FALLO DEL JUEZ: DEL 01 AL 31 DE MARZO DE 2018 (P)

FALLO DEL JUEZ	NÚMERO	PORCENTAJE	HERRERA	LOS SANTOS
TOTAL...	50	100%	13	37
CONDENATORIO	48	96.0%	12	36
ABSOLUTORIO	2	4.0%	1	1
MIXTO	0	0.0%	0	0

Nota: (p) Se refiere a los datos preliminares

Fuente: Centro de Estadísticas, Ministerio Público/Unidades Regionales de Herrera y Los Santos.

MINISTERIO PÚBLICO
GRÁFICO N°7. NÚMERO DE SENTENCIAS REGISTRADAS EN EL CUARTO DISTRITO JUDICIAL DE PANAMÁ, POR PROVINCIA, SEGÚN FALLO DEL JUEZ: DEL 01 AL 31 DE MARZO DE 2018 (P)



Fuente: Centro de Estadísticas, Ministerio Público/Unidades Regionales de Herrera y Los Santos.



MINISTERIO PÚBLICO

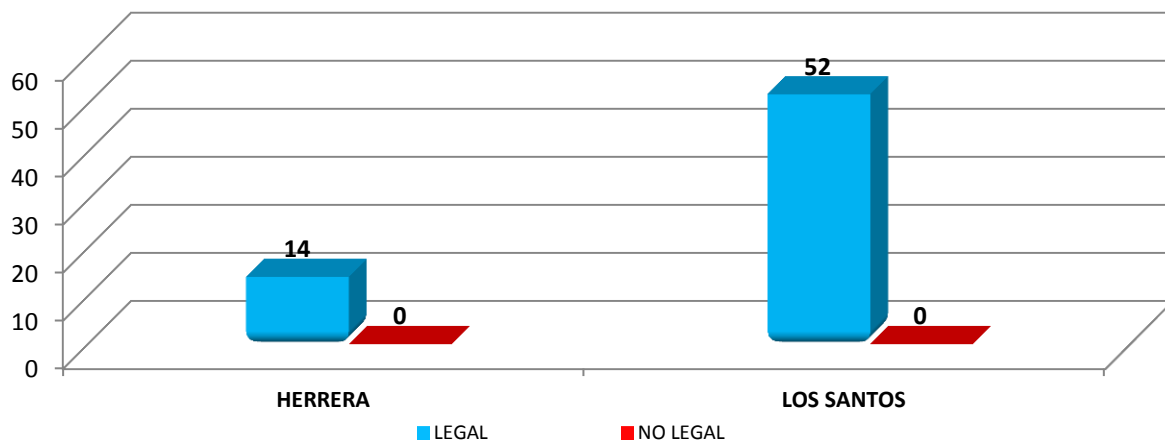
**CUADRO N° 11. NÚMERO APREHENSIONES REALIZADAS EN EL CUARTO DISTRITO JUDICIAL DE PANAMÁ,
POR PROVINCIA, SEGÚN TIPO: DEL 01 AL 31 DE MARZO DE 2018 (P)**

APREHENSIONES	NÚMERO	PORCENTAJE	HERRERA	LOS SANTOS
TOTAL...	66	100%	14	52
LEGAL	66	100%	14	52
NO LEGAL	0	0%	0	0

Nota: (p) Se refiere a los datos preliminares

Fuente: Centro de Estadísticas, Ministerio Público/Unidades Regionales de Herrera y Los Santos.

MINISTERIO PÚBLICO
**GRÁFICO N°8. NÚMERO APREHENSIONES REALIZADAS EN EL CUARTO DISTRITO JUDICIAL DE
PANAMÁ, POR PROVINCIA, SEGÚN TIPO: DEL 01 AL 31 DE MARZO DE 2018 (P)**



Fuente: Centro de Estadísticas, Ministerio Público/Unidades Regionales de Herrera y Los Santos.



MINISTERIO PÚBLICO

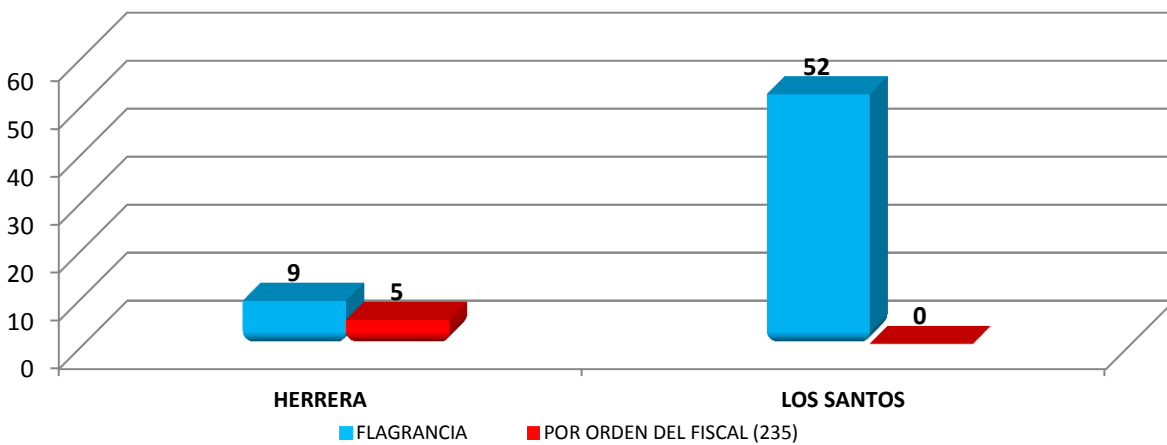
**CUADRO N° 12. NÚMERO APREHENSIONES REALIZADAS EN EL CUARTO DISTRITO JUDICIAL DE PANAMÁ,
POR PROVINCIA, SEGÚN TIPO: DEL 01 AL 31 DE MARZO DE 2018 (P)**

APREHENSIONES	NÚMERO	PORCENTAJE	HERRERA	LOS SANTOS
TOTAL...	66	100%	14	52
FLAGRANCIA	61	92%	9	52
POR ORDEN DEL FISCAL (235)	5	8%	5	0

Nota: (p) se refiere a los datos preliminares

Fuente: Centro de Estadísticas, Ministerio Público/Unidades Regionales de Herrera y Los Santos.

MINISTERIO PÚBLICO
**GRÁFICO N°9. NÚMERO APREHENSIONES REALIZADAS EN EL CUARTO DISTRITO JUDICIAL DE
PANAMÁ, POR PROVINCIA, SEGÚN TIPO: DEL 01 AL 31 DE MARZO DE 2018 (P)**



Fuente: Centro de Estadísticas, Ministerio Público/Unidades Regionales de Herrera y Los Santos.



MINISTERIO PÚBLICO

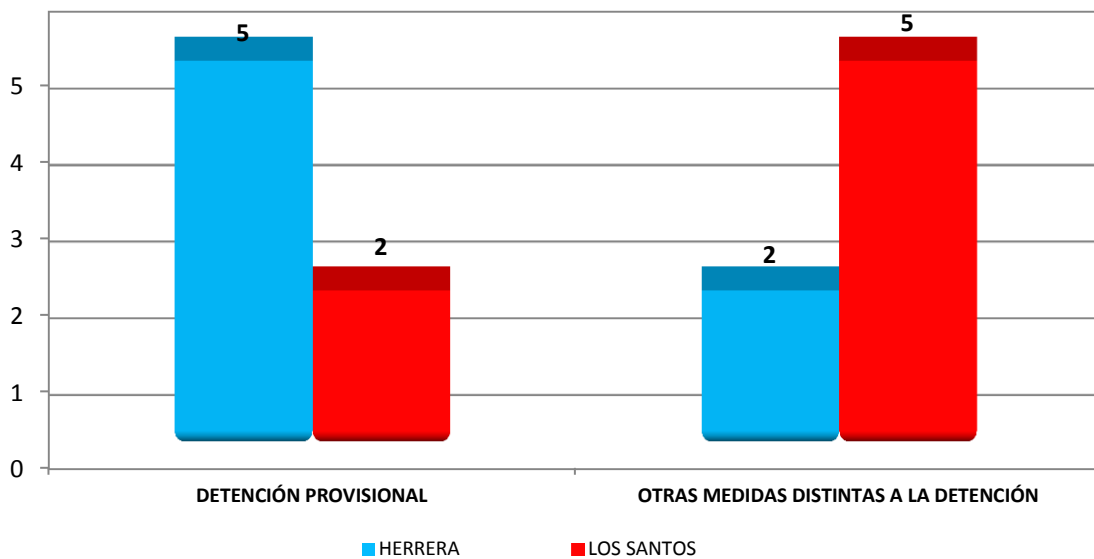
CUADRO N° 13. NÚMERO DE MEDIDAS CAUTELARES REGISTRADAS EN EL CUARTO DISTRITO JUDICIAL DE PANAMÁ, POR POR PROVINCIA, SEGÚN TIPO: DEL 01 AL 31 DE MARZO DE 2018 (P)

MEDIDAS CAUTELARES	NÚMERO	PORCENTAJE	DETENCIÓN PROVISIONAL	OTRAS MEDIDAS DISTINTAS A LA DETENCIÓN
TOTAL...	14	100%	7	7
HERRERA	7	50.0%	5	2
LOS SANTOS	7	50.0%	2	5

Nota: (p) Se refiere a los datos preliminares

Fuente: Centro de Estadísticas, Ministerio Público/Unidades Regionales de Herrera y Los Santos.

MINISTERIO PÚBLICO
GRÁFICO 10. NÚMERO DE MEDIDAS CAUTELARES REGISTRADAS EN EL CUARTO DISTRITO JUDICIAL DE PANAMÁ, POR POR PROVINCIA, SEGÚN TIPO: DEL 01 AL 31 DE MARZO DE 2018 (P)



Fuente: Centro de Estadísticas, Ministerio Público/Unidades Regionales de Herrera y Los Santos.



MINISTERIO PÚBLICO

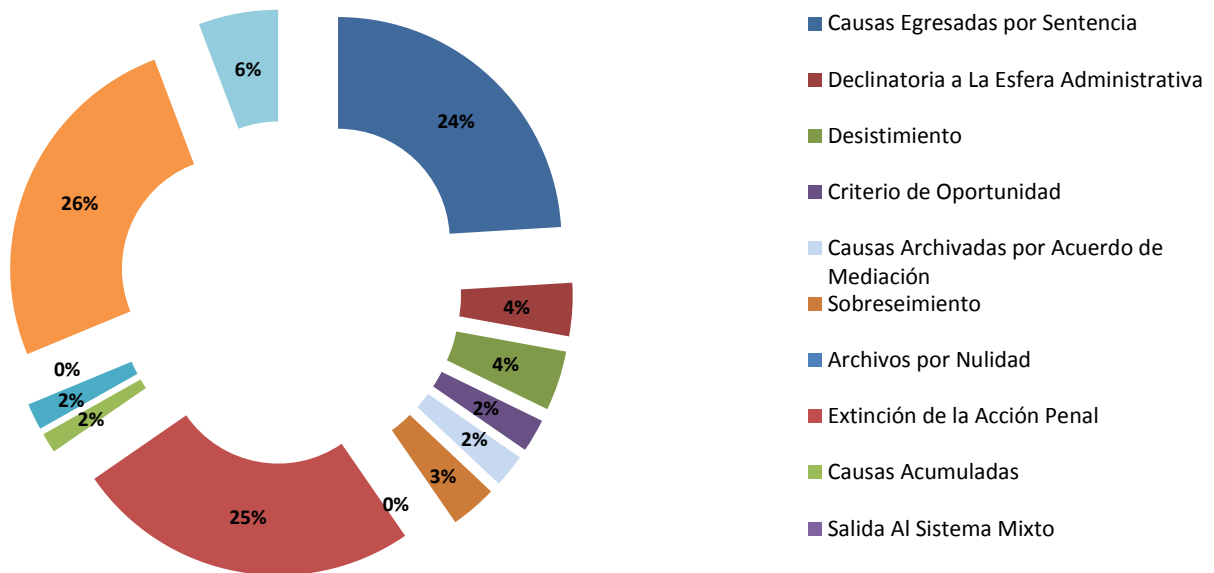
CUADRO N° 14. CAUSAS EGRESADAS REGISTRADAS EN EL CUARTO DISTRITO JUDICIAL DE PANAMÁ, POR PROVINCIA, SEGÚN TIPO DE SALIDA: DEL 01 AL 31 DE MARZO DE 2018 (P)

TIPO DE SALIDA	NÚMERO	PORCENTAJE	HERRERA	LOS SANTOS
TOTAL...	208	100%	77	131
Causas Egresadas por Sentencia	50	24%	13	37
Declinatoria a La Esfera Administrativa	8	4%	7	1
Desistimiento	9	4%	5	4
Criterio de Oportunidad	5	2%	1	4
Causas Archivadas por Acuerdo de Mediación	5	2%	4	1
Sobreseimiento	7	3%	6	1
Archivos por Nulidad	0	0%	0	0
Extinción de la Acción Penal	52	25%	14	38
Causas Acumuladas	3	1%	0	3
Salida Al Sistema Mixto	0	0%	0	0
Salida a La Ley 40	4	2%	3	1
Suspensión del Proceso Sujeto a Condiciones	53	25%	15	38
Suspensión por Cumplimiento de Acuerdo de Mediación	12	6%	9	3

Nota: (p) Se refiere a los datos preliminares

Fuente: Centro de Estadísticas, Ministerio Público/Unidades Regionales de Herrera y Los Santos.

MINISTERIO PÚBLICO
GRÁFICO N° 11. CAUSAS EGRESADAS REGISTRADAS EN EL CUARTO DISTRITO JUDICIAL DE PANAMÁ, POR PROVINCIA, SEGÚN TIPO DE SALIDA: DEL 01 AL 28 DE MARZO DE 2018 (P)



Fuente: Centro de Estadísticas, Ministerio Público/Unidades Regionales de Herrera y Los Santos.



MINISTERIO PÚBLICO

CUADRO N° 15. CAUSAS EN SUSPENSIÓN REGISTRADAS EN EL CUARTO DISTRITO JUDICIAL DE PANAMÁ, POR PROVINCIA, SEGÚN TIPO DE SUSPENSIÓN: DEL 01 AL 31 DE MARZO DE 2018(P)

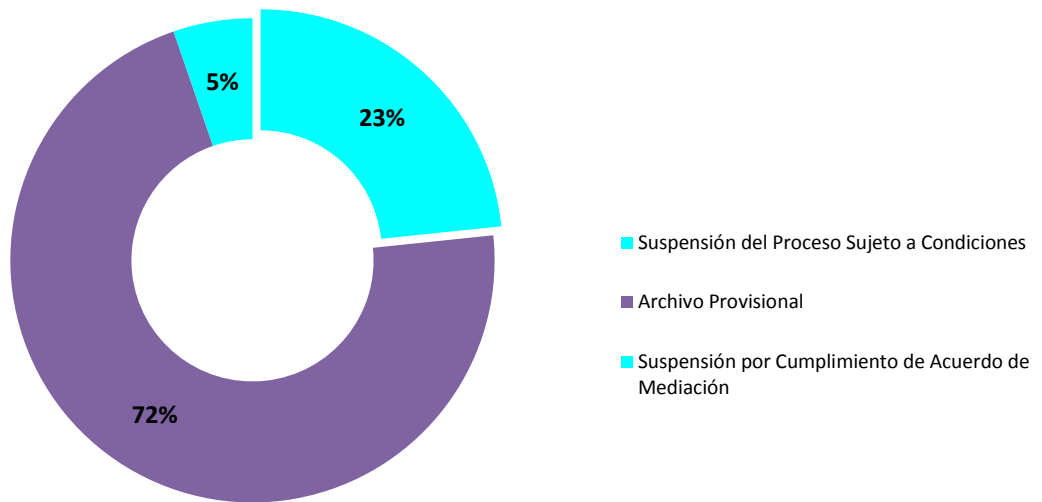
TIPO DE SUSPENSIÓN	NÚMERO	PORCENTAJE	HERRERA	LOS SANTOS
TOTAL...	227	100%	108	119
Suspensión del Proceso Sujeto a Condiciones	53	23%	15	38
Archivo Provisional	162	71%	84	78
Suspensión por Cumplimiento de Acuerdo de Mediación	12	5%	9	3

Nota: (p) se refiere a los datos preliminares

Fuente: Centro de Estadísticas, Ministerio Público/Unidades Regionales de Herrera y Los Santos.

MINISTERIO PÚBLICO

GRÁFICO 12. CAUSAS EN SUSPENSIÓN REGISTRADAS EN EL CUARTO DISTRITO JUDICIAL DE PANAMÁ, POR PROVINCIA, SEGÚN TIPO DE SUSPENSIÓN: DEL 01 AL 31 DE MARZO DE 2018 (P)



Fuente: Centro de Estadísticas, Ministerio Público/Unidades Regionales de Herrera y Los Santos.



MINISTERIO PÚBLICO

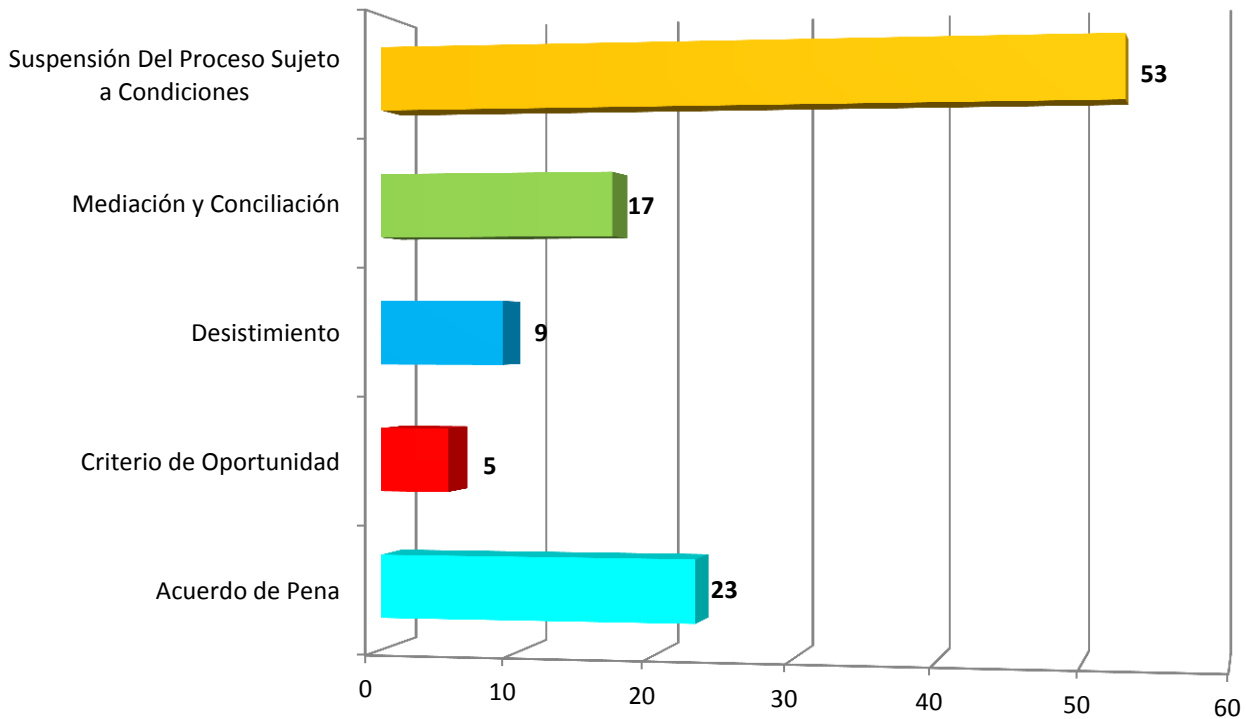
CUADRO N° 16. CAUSAS EGRESADAS POR MÉTODOS ALTERNOS DE RESOLUCIÓN DE CONFLICTO REGISTRADAS EN EL IV DISTRITO JUDICIAL DE PANAMÁ, POR PROVINCIA, SEGÚN TIPO DE MÉTODO: DEL 01 AL 31 DE MARZO DE 2018 (P)

METODOS ALTERNOS	NÚMERO	PORCENTAJE	HERRERA	LOS SANTOS
TOTAL...	107	100%	45	62
Acuerdo de Pena	23	21%	11	12
Criterio de Oportunidad	5	5%	1	4
Desistimiento	9	8%	5	4
Mediación y Conciliación	17	16%	13	4
Suspensión Del Proceso Sujeto a Condiciones	53	50%	15	38

Nota: (p) se refiere a los datos preliminares

Fuente: Centro de Estadísticas, Ministerio Público/Unidades Regionales de Herrera y Los Santos.

MINISTERIO PÚBLICO
GRÁFICO 13. CAUSAS EGRESADAS POR MÉTODOS ALTERNOS DE RESOLUCIÓN DE CONFLICTO REGISTRADAS EN EL IV DISTRITO JUDICIAL DE PANAMÁ, POR PROVINCIA, SEGÚN TIPO DE MÉTODO: DEL 01 AL 31 DE MARZO DE 2018 (P)



Fuente: Centro de Estadísticas, Ministerio Público/Unidades Regionales de Herrera y Los Santos.



MINISTERIO PÚBLICO

CUADRO N°17. CAUSAS EGRESADAS POR MÉTODOS ALTERNOS DE SOLUCIÓN DE CONFLICTO REGISTRADAS, EN EL CUARTO DISTRITO JUDICIAL DE PANAMÁ, POR PROVINCIA, SEGÚN DELITO GENÉRICO: DEL 01 AL 31 DE MARZO DE 2018(P)

DELITO GENÉRICO	NÚMERO	PORCENTAJE	HERRERA	LOS SANTOS
TOTAL	107	100%	45	62
Titulo I-Delitos Contra La Vida y La Integridad Personal	9	8%	5	4
Titulo II-Delitos Contra La Libertad	1	1%	1	0
Titulo III-Delitos Contra La Libertad E Integridad Sexual	5	5%	3	2
Titulo IV-Delitos Contra El Honor de La Persona Natural	0	0%	0	0
Titulo V-Delitos Contra El Orden Jurídico Familiar y El Estado Civil	25	23%	11	14
Titulo VI-Delitos Contra El Patrimonio Económico	18	17%	11	7
Titulo VII-Delitos Contra El Orden Económico	3	3%	2	1
Titulo VIII-Delitos Contra La Seguridad Jurídica de Los Medios Electrónicos	0	0%	0	0
Título IX -Delitos Contra La Seguridad Colectiva	41	38%	11	30
Titulo - X Delitos Contra La Administración Pública	1	1%	1	0
Titulo XI-Delitos Contra La Fe Pública	2	2%	0	2
Titulo XII-Delitos Contra La Administración de Justicia	2	2%	0	2
Titulo XIII-Delitos Contra El Ambiente y El Ordenamiento Territorial	0	0%	0	0
Titulo XIV-Delitos Contra La Personalidad Jurídica del Estado	0	0%	0	0
Título XV-Delitos Contra La Humanidad	0	0%	0	0

Nota: (p) se refiere a los datos preliminares

Fuente: Centro de Estadísticas, Ministerio Público/Unidades Regionales de Herrera y Los Santos.



MINISTERIO PÚBLICO

CUADRO N°18. SENTENCIAS REGISTRADAS, EN EL CUARTO DISTRITO JUDICIAL DE PANAMÁ, POR PROVINCIA,
SEGÚN DELITO GENÉRICO: DEL 01 AL 31 DE MARZO DE 2018(P)

DELITO GÉNÉRICO	NÚMERO	PORCENTAJE	HERRERA	LOS SANTOS
TOTAL	50	100%	13	37
Titulo I-Delitos Contra La Vida y La Integridad Personal	2	4%	0	2
Titulo II-Delitos Contra La Libertad	0	0%	0	0
Titulo III-Delitos Contra La Libertad E Integridad Sexual	1	2%	0	1
Titulo IV-Delitos Contra El Honor de La Persona Natural	0	0%	0	0
Titulo V-Delitos Contra El Orden Jurídico Familiar y El Estado Civil	3	6%	1	2
Titulo VI-Delitos Contra El Patrimonio Económico	3	6%	2	1
Titulo VII-Delitos Contra El Orden Económico	0	0%	0	0
Titulo VIII-Delitos Contra La Seguridad Jurídica de Los Medios Electrónicos	0	0%	0	0
Título IX -Delitos Contra La Seguridad Colectiva	39	78%	9	30
Titulo - X Delitos Contra La Administración Pública	1	2%	1	0
Titulo XI-Delitos Contra La Fe Pública	0	0%	0	0
Titulo XII-Delitos Contra La Administración de Justicia	1	2%	0	1
Titulo XIII-Delitos Contra El Ambiente y El Ordenamiento Territorial	0	0%	0	0
Titulo XIV-Delitos Contra La Personalidad Jurídica del Estado	0	0%	0	0
Título XV-Delitos Contra La Humanidad	0	0%	0	0

Nota: (p) se refiere a los datos preliminares

Fuente: Centro de Estadísticas, Ministerio Público/Unidades Regionales de Herrera y Los Santos.



MINISTERIO PÚBLICO

**CUADRO N°19. NÚMERO DE ARCHIVOS REGISTRADOS, EN EL CUARTO DISTRITO JUDICIAL DE PANAMÁ, POR PROVINCIA,
SEGÚN DELITO GENÉRICO: DEL 01 AL 31 DE MARZO DE 2018(P)**

DELITO GENÉRICO	NÚMERO	PORCENTAJE	HERRERA	LOS SANTOS
TOTAL	162	100%	84	78
Titulo I-Delitos Contra La Vida y La Integridad Personal	12	7%	8	4
Titulo II-Delitos Contra La Libertad	4	2%	2	2
Titulo III-Delitos Contra La Libertad E Integridad Sexual	9	6%	3	6
Titulo IV-Delitos Contra El Honor de La Persona Natural	1	1%	1	0
Titulo V-Delitos Contra El Orden Jurídico Familiar y El Estado Civil	34	21%	25	9
Titulo VI-Delitos Contra El Patrimonio Económico	90	56%	41	49
Titulo VII-Delitos Contra El Orden Económico	1	1%	0	1
Titulo VIII-Delitos Contra La Seguridad Jurídica de Los Medios Electrónicos	0	0%	0	0
Título IX -Delitos Contra La Seguridad Colectiva	3	2%	1	2
Titulo - X Delitos Contra La Administración Pública	3	2%	1	2
Titulo XI-Delitos Contra La Fe Pública	4	2%	2	2
Titulo XII-Delitos Contra La Administración de Justicia	1	1%	0	1
Titulo XIII-Delitos Contra El Ambiente y El Ordenamiento Territorial	0	0%	0	0
Titulo XIV-Delitos Contra La Personalidad Jurídica del Estado	0	0%	0	0
Título XV-Delitos Contra La Humanidad	0	0%	0	0

Nota: (p) Se refiere a los datos preliminares

Fuente: Centro de Estadísticas, Ministerio Público/Unidades Regionales de Herrera y Los Santos.



MINISTERIO PÚBLICO
CUADRO N°20. IMPUTACIONES REGISTRADAS, EN EL CUARTO DISTRITO JUDICIAL DE PANAMÁ, POR PROVINCIA,
SEGÚN DELITO GENÉRICO: DEL 01 AL 31 DE MARZO DE 2018 (P)

DELITO GENÉRICO	NÚMERO	PORCENTAJE	HERRERA	LOS SANTOS
TOTAL	107	100%	34	73
Titulo I-Delitos Contra La Vida y La Integridad Personal	5	5%	3	2
Titulo II-Delitos Contra La Libertad	1	1%	0	1
Titulo III-Delitos Contra La Libertad E Integridad Sexual	12	11%	6	6
Titulo IV-Delitos Contra El Honor de La Persona Natural	0	0%	0	0
Titulo V-Delitos Contra El Orden Jurídico Familiar y El Estado Civil	12	11%	7	5
Titulo VI-Delitos Contra El Patrimonio Económico	11	10%	6	5
Titulo VII-Delitos Contra El Orden Económico	3	3%	1	2
Titulo VIII-Delitos Contra La Seguridad Jurídica de Los Medios Electrónicos	0	0%	0	0
Título IX -Delitos Contra La Seguridad Colectiva	59	55%	9	50
Titulo - X Delitos Contra La Administración Pública	0	0%	0	0
Titulo XI-Delitos Contra La Fe Pública	0	0%	0	0
Titulo XII-Delitos Contra La Administración de Justicia	2	2%	0	2
Titulo XIII-Delitos Contra El Ambiente y El Ordenamiento Territorial	2	2%	2	0
Titulo XIV-Delitos Contra La Personalidad Jurídica del Estado	0	0%	0	0
Título XV-Delitos Contra La Humanidad	0	0%	0	0

Nota: (p) Se refiere a los datos preliminares

Fuente: Centro de Estadísticas, Ministerio Público/Unidades Regionales de Herrera y Los Santos.