



MINISTERIO PÚBLICO
FISCALÍA SUPERIOR ESPECIALIZADA ANTICORRUPCIÓN
CUADRO. 1 MOVIMIENTO DE EXPEDIENTES Y CARPETAS
DEL 1 DE ENERO AL 30 DE ABRIL DEL 2018(p)

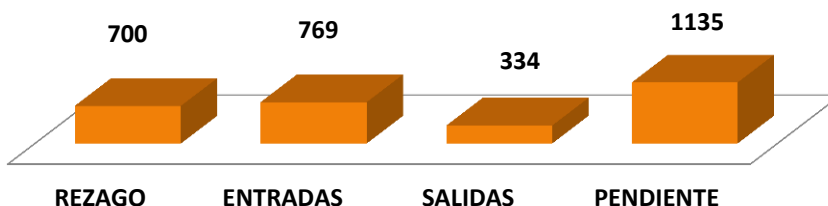
MOVIMIENTO DE EXPEDIENTE Y CARPETAS	TOTAL	%
REZAGO	700	
ENTRADAS TOTALES	769	...
ENTRADAS PRIMER INGRESO**	734	...
ENTRADAS PRORROGA	18	...
ENTRADAS REAPERTURA	4	...
ENTRADAS REINGRESO	13	...
SALIDAS	334	22.7%
PENDIENTE	1135	77.3%

(P): Se refiere a cifras Preliminares

**Nota: Son entradas que corresponde al Sistema Penal Acusatorio

Fuente: Ministerio Público, Fiscalía Superior Especializada Anticorrupción

Grafica 1. MOVIMIENTO DE EXPEDIENTES Y CARPETAS
EN LA FISCALÍA SUPERIOR ESPECIALIZADA ANTICORRUPCIÓN: DEL 1 DE ENERO AL 30 DE ABRIL DEL 2018



Fuente: Ministerio Público, Fiscalía Superior Especializada Anticorrupción

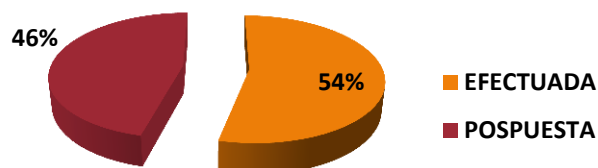
MINISTERIO PUBLICO
FISCALÍA SUPERIOR ESPECIALIZADA ANTICORRUPCIÓN
CUADRO. 2 AUDIENCIAS REALIZADAS Y POSPUESTA
DEL 1 DE ENERO AL 30 DE ABRIL DEL 2018(p)

AUDIENCIAS	TOTAL	%
TOTAL	450	100.0%
EFFECTUADA	242	53.8%
POSPUESTA	208	46.2%

(P): Se refiere a cifras Preliminares

Fuente: Ministerio Público, Fiscalía Superior Especializada Anticorrupción

Grafica 2. PORCENTAJE DE AUDIENCIA DE LA FISCALÍA SUPERIOR ESPECIALIZADAS
ANTICORRUPCIÓN SEGÚN TIPO: DEL 1 DEL ENERO AL 30 de abril del 2018



Fuente: Ministerio Público, Fiscalía Superior Especializada Anticorrupción



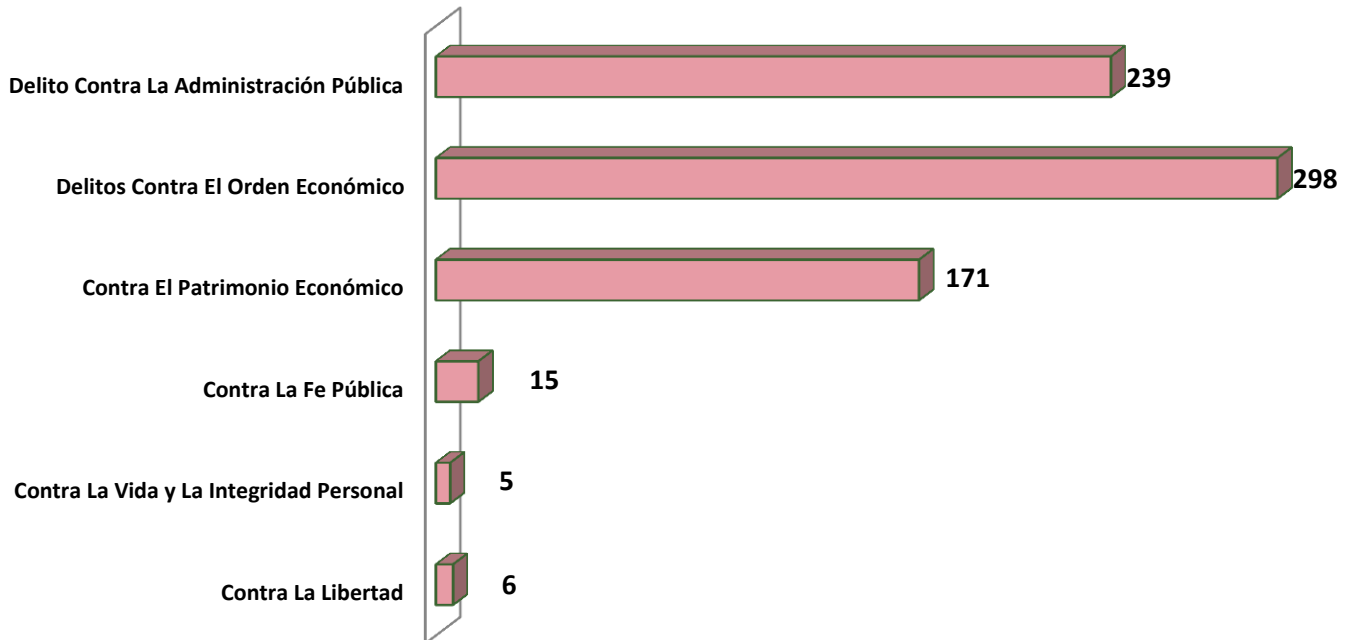
MINISTERIO PÚBLICO
FISCALÍA SUPERIOR ESPECIALIZADA ANTICORRUPCIÓN
CUADRO. 3 ENTRADAS DE PRIMER INGRESO SEGÚN DELITO GENÉRICO
DEL 1 DE ENERO AL 30 DE ABRIL DEL 2018(p)

TIPOS DE DELITO GENÉRICO	NÚMERO	%
Total	734	100%
Contra La Libertad	6	0.8%
Contra La Vida y La Integridad Personal	5	0.7%
Contra La Fe Pública	15	2.0%
Contra El Patrimonio Económico	171	23.3%
Delitos Contra El Orden Económico	298	40.6%
Delito Contra La Administración Pública	239	32.6%

(P): Se refiere a cifras Preliminares

Fuente: Ministerio Público, Fiscalía Superior Especializada Anticorrupción

Grafica 3. NÚMERO DE ENTRADAS DE PRIMER INGRESO EN LA FISCALÍA SUPERIOR ESPECIALIZADAS ANTICORRUPCIÓN SEGÚN DELITO DELITOS GENÉRICO: DEL 1 DE ENERO AL 30 DE ABRIL DEL 2018



Fuente: Ministerio Público, Fiscalía Superior Especializada Anticorrupción



**MINISTERIO PÚBLICO
FISCALÍA SUPERIOR ESPECIALIZADA ANTICORRUPCIÓN
CUADRO. 4 SENTENCIAS SEGÚN FALLO
DEL 1 DE ENERO AL 30 DE ABRIL DEL 2018(p)**

TIPO DE SENTENCIAS	TOTAL	%
TOTAL	20	100.0%
CONDENATORIA	16	80.0%
ABSOLUTORIA	3	15.0%
MIXTA	1	5.0%

(P): Se refiere a cifras Preliminares

Fuente: Ministerio Público, Fiscalía Superior Especializada Anticorrupción

**Grafica 4. SENTENCIA DE LAS FISCALÍAS SUPERIOR
ESPECIALIZADAS ANTICORRUPCIÓN SEGÚN FALLO: DEL 1 DEL ENERO AL 30 DE ABRIL DE
2018**



Fuente: Ministerio Público, Fiscalía Superior Especializada Anticorrupción

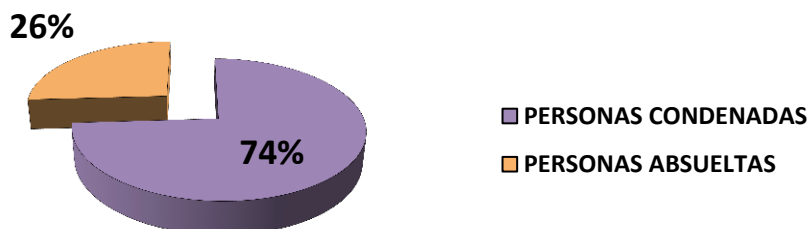
**MINISTERIO PÚBLICO
FISCALÍA SUPERIOR ESPECIALIZADA ANTICORRUPCIÓN
CUADRO. 5 SENTENCIAS POR PERSONA SEGÚN FALLO
DEL 1 DE ENERO AL 30 DE ABRIL DEL 2018(p)**

PERSONAS SEGÚN FALLO	NÚMERO	%
TOTAL	27	100%
PERSONAS CONDENADAS	20	74.1%
PERSONAS ABSUELTAS	7	25.9%

(P): Se refiere a cifras Preliminares

Fuente: Ministerio Público, Fiscalía Superior Especializada Anticorrupción

**Grafica 5. SENTENCIA POR PERSONA EN LA FISCALÍA SUPERIOR ESPECIALIZADA ANTICORRUPCIÓN
SEGÚN FALLO: DEL 1 DE ENERO AL 30 DE ABRIL DEL 2018**



Fuente: Ministerio Público, Fiscalía Superior Especializada Anticorrupción