



**PROCURADURIA GENERAL DE LA NACIÓN
MINISTERIO PÚBLICO**

CUADRO N°1. CAUSAS INGRESADAS POR LUGAR DE OCURRENCIA EN DELITOS DE AMBIENTE, POR TIPO DE DENUNCIA ,
SEGÚN UNIDAD RECEPTORA: DE 1 AL 30 DE ABRIL 2018 (P).

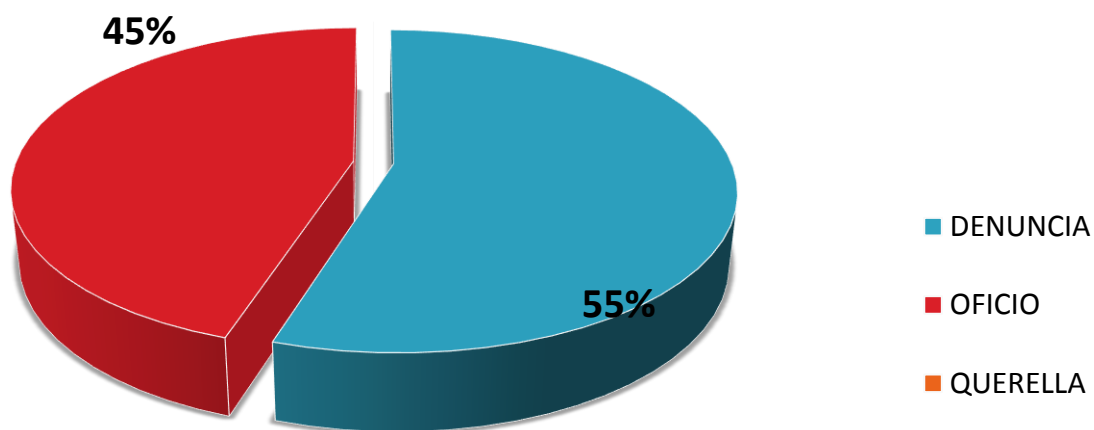
UNIDAD RECEPTORA	TOTAL	TIPO DE DENUNCIA		
		DENUNCIA	OFICIO	QUERELLA
TOTAL...	40	22	18	0
Atención Primaria de Metetí	12	6	6	-
Personería de Las Minas	3	1	2	-
Atención Primaria Sede Principal Ministerio Público Penonomé	3	1	2	-
Sub Regional de Arraiján Panamá Oeste	3	2	1	-
Otras Unidades de Atención Primaria	19	12	7	-

Nota: (p) se refiere a los datos preliminares

Fuente: Centro de Estadísticas, Ministerio Público de Panamá/Plataforma del Sistema Penal Acusatorio.

MINISTERIO PÚBLICO

GRÁFICA N° 1. CAUSAS INGRESADAS POR LUGAR DE OCURRENCIA EN DELITOS DE
AMBIENTE, POR TIPO , SEGÚN UNIDAD RECEPTORA: DE 1 AL 30 DE ABRIL 2018 (P).



Fuente: Centro de Estadísticas, Ministerio Público de Panamá/Plataforma del Sistema Penal Acusatorio.



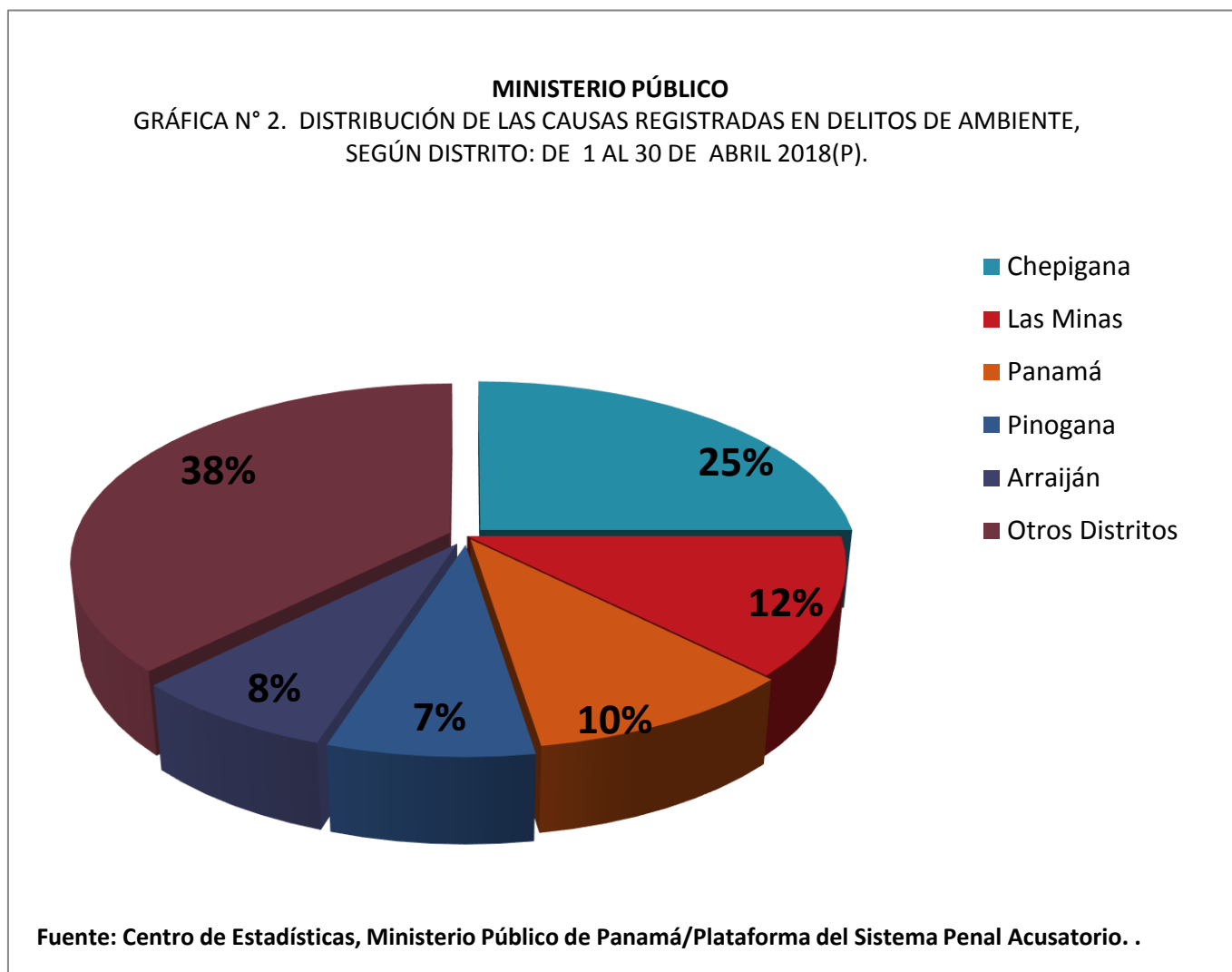
**PROCURADURIA GENERAL DE LA NACIÓN
MINISTERIO PÚBLICO**

CUADRO N° 2. DISTRIBUCIÓN DE LAS CAUSAS REGISTRADAS EN DELITOS DE AMBIENTE, SEGÚN DISTRITO: DE 1 AL 30 DE ABRIL 2018(P).

DISTRITOS	NÚMERO	PORCENTAJE
TOTAL...	40	100%
Chepigana	10	25%
Las Minas	5	13%
Panamá	4	10%
Pinogana	3	8%
Arraiján	3	8%
Otros Distritos	15	38%

Nota: (p) se refiere a los datos preliminares

Fuente: Centro de Estadísticas, Ministerio Público de Panamá/Plataforma del Sistema Penal Acusatorio.





**PROCURADURIA GENERAL DE LA NACIÓN
MINISTERIO PÚBLICO**

CUADRO N°3. CAUSAS INGRESADAS POR LUGAR DE OCURRENCIA EN DELITOS DE AMBIENTE, SEGÚN
DELITO ESPECIFICO: DE 1 AL 30 DE ABRIL 2018(P).

DELITO ESPECIFICO	NÚMERO	PORCENTAJE
TOTAL...	40	100%
Contra Los Animales Doméstico	12	30%
Destrucción de los recursos naturales	9	23%
Ejecución de Obras sin la aprobación previa de los requisitos establecidos	2	5%
Extraer recursos o especies de la vida silvestre, acuática o terrestre protegidas o en peligro de extinción	1	3%
Importe material radiactivo, aguas residuales, desechos o residuos sólidos, líquidos o gaseosos	1	3%
Incendio de Masa Vegetal	4	10%
Tala o destrucción de formaciones vegetales arbóreas o arbustico en áreas especiales	9	23%
Tráfico de especies de la vida silvestre	1	3%
venda, done, conceda o adjudicación de un bien inmueble de dominio público o área protegida por un servidor público	1	3%



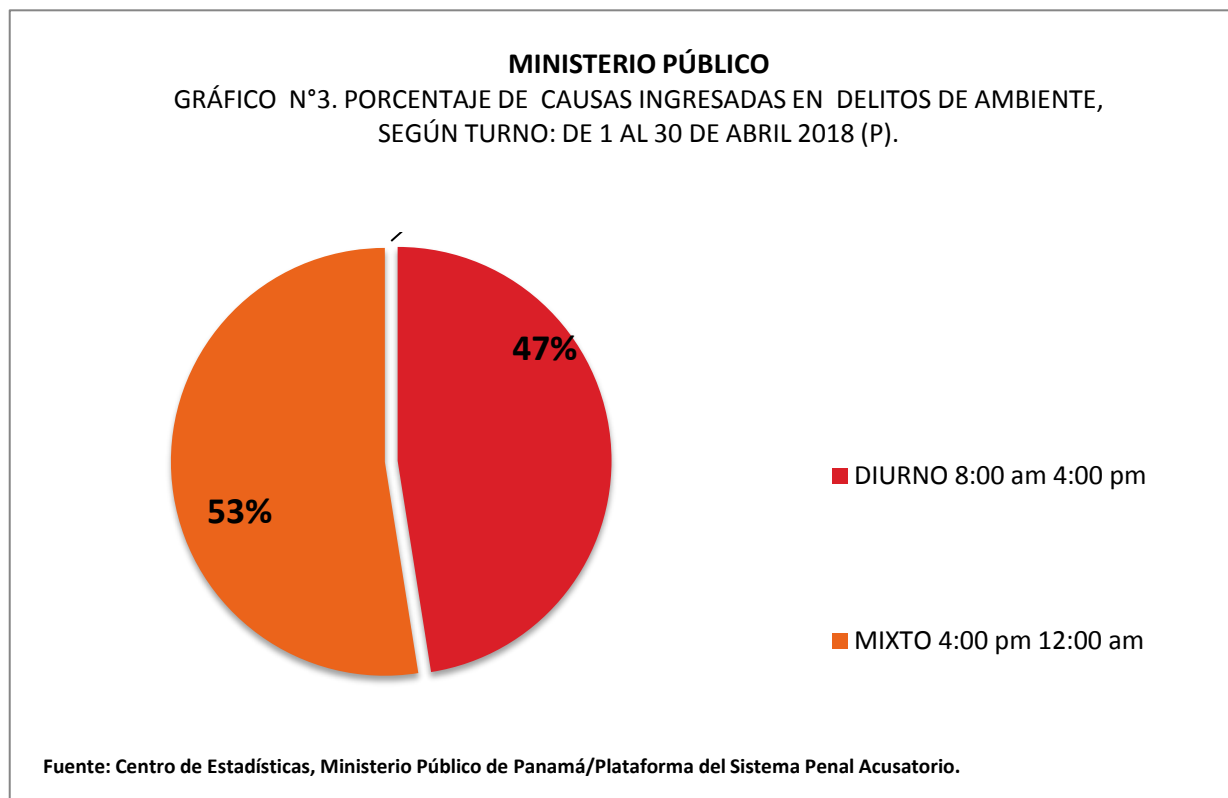
**PROCURADURIA GENERAL DE LA NACIÓN
MINISTERIO PÚBLICO**

CUADRO N°4. CAUSAS INGRESADAS, EN DELITOS DE AMBIENTE, SEGÚN TURNO: DE 1 AL 30 DE ABRIL 2018(P).

TURNO	NÚMERO	PORCENTAJE
TOTAL...	40	100%
MATUTINO 12:00 am 8:00 am	0	0%
DIURNO 8:00 am 4:00 pm	19	48%
MIXTO 4:00 pm 12:00 am	21	53%

Nota: (p) se refiere a los datos preliminares

Fuente: Centro de Estadísticas, Ministerio Público de Panamá/Plataforma del Sistema Penal Acusatorio.





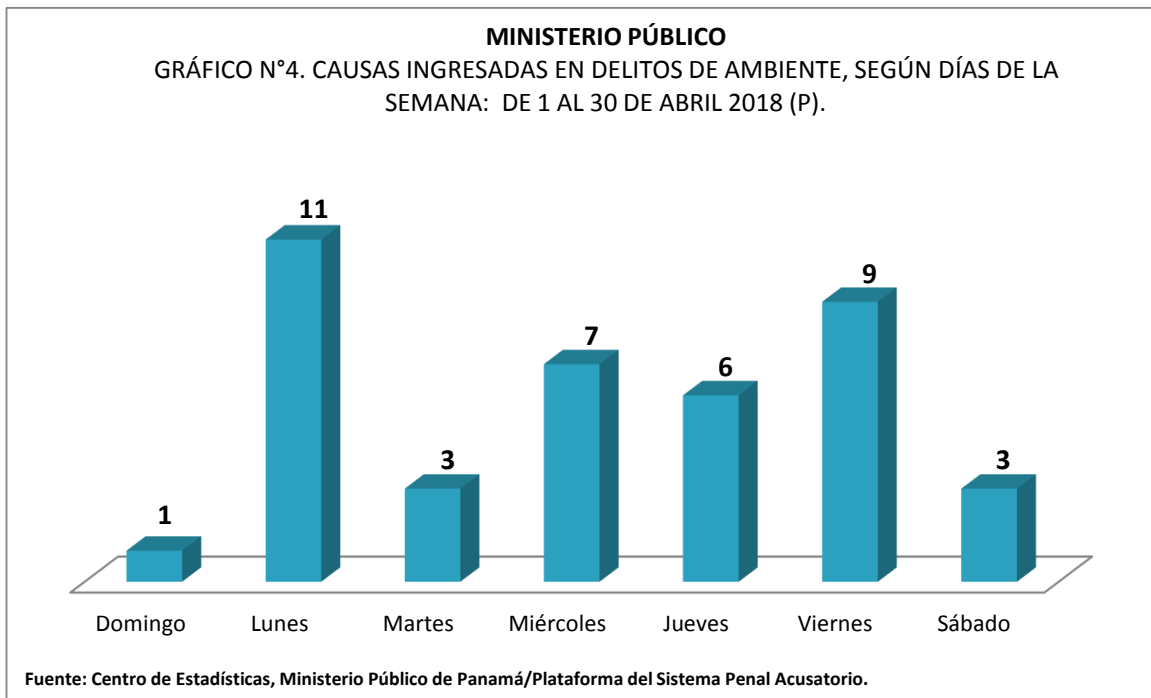
**PROCURADURIA GENERAL DE LA NACIÓN
MINISTERIO PÚBLICO**

CUADRO N°5. CAUSAS INGRESADAS EN DELITOS DE AMBIENTE, SEGÚN DÍA DE LA SEMANA: DE 1 AL 30 DE ABRIL 2018 (P).

DÍA	NÚMERO	PORCENTAJE
TOTAL...	40	100%
Domingo	1	3%
Lunes	11	28%
Martes	3	8%
Miércoles	7	18%
Jueves	6	15%
Viernes	9	23%
Sábado	3	8%

Nota: (p) se refiere a los datos preliminares

Fuente: Centro de Estadísticas, Ministerio Público de Panamá/Plataforma del Sistema Penal Acusatorio.





**PROCURADURIA GENERAL DE LA NACIÓN
MINISTERIO PÚBLICO**

CUADRO N° 6. NÚMERO DE SENTENCIAS REGISTRADAS EN DELITOS DE AMBIENTE, SEGÚN TIPO DE PROCEDIMIENTO APLICADO: DE 1 AL 30 DE ABRIL 2018 (P).

SENTENCIAS	NÚMERO	PORCENTAJE
TOTAL...	0	0%
ACUERDO DE PENA	0	0%
PROCESO SIMPLIFICADO	0	0%
PROCEDIMIENTO DIRECTO	0	0%
PROCEDIMIENTO DIRECTO INMEDIATO	0	0%
PROCESO SIMPLIFICADO INMEDIATO	0	0%
JUICIO ORAL	0	0%

Nota: (p) se refiere a los datos preliminares

Fuente: Centro de Estadísticas, Ministerio Público de Panamá/Plataforma del Sistema Penal Acusatorio.



**PROCURADURIA GENERAL DE LA NACIÓN
MINISTERIO PÚBLICO**

CUADRO N° 7. CAUSAS EGRESADAS REGISTRADAS EN DELITOS DE AMBIENTE, SEGÚN TIPO DE SALIDA: DE 1 AL 30 DE ABRIL 2018 (P).

TIPO DE SALIDA	NÚMERO	PORCENTAJE
TOTAL...	12	100%
Causas Egresadas por Sentencia	0	0%
Archivo	12	100%
Declinatoria esfera Administrativa	0	0%
Otros tipo de Salidas	0	0%

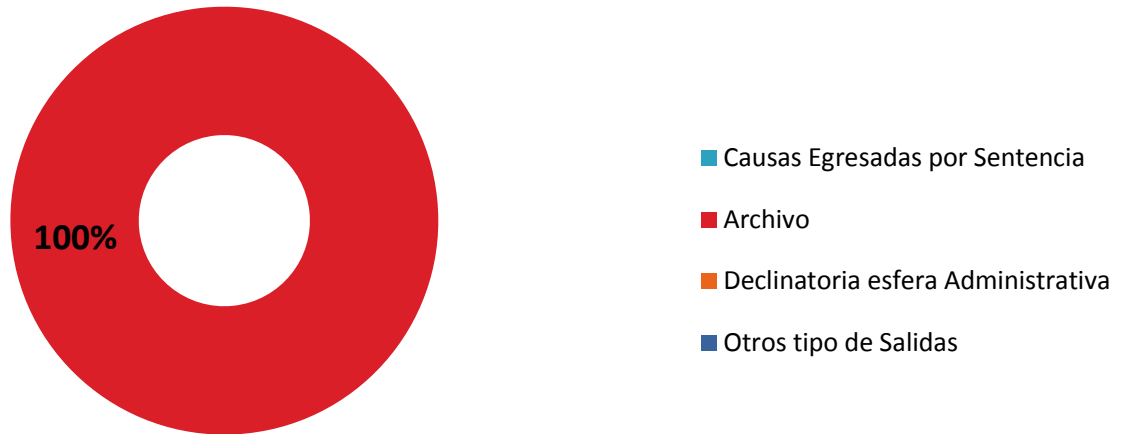
Nota: (p) se refiere a los datos preliminares

Fuente: Centro de Estadísticas, Ministerio Público de Panamá/Plataforma del Sistema Penal Acusatorio.

Nota(2): en el Circuito Judicial de Coclé hubo un archivo provisional, de un caso Contra El Ambiente específicamente del artículo 421

MINISTERIO PÚBLICO

GRÁFICO N° 6. CAUSAS EGRESADAS REGISTRADAS EN DELITOS DE AMBIENTE, SEGÚN TIPO DE SALIDA: DE 1 AL 30 DE ABRIL 2018 (P).



Fuente: Centro de Estadísticas, Ministerio Público de Panamá/Plataforma del Sistema Penal Acusatorio.



**PROCURADURIA GENERAL DE LA NACIÓN
MINISTERIO PÚBLICO**

CUADRO N° 8. CAUSAS EGRESADAS POR MÉTODOS ALTERNOS DE SOLUCIÓN DE CONFLICTO REGISTRADAS EN DELITOS DE AMBIENTE, SEGÚN TIPO: DE 1 AL 30 DE ABRIL 2018 (P).

	NÚMERO	PORCENTAJE
TOTAL...	0	0%
Acuerdo de Pena	0	0%
Criterio de Oportunidad	0	0%
Desistimiento	0	0%
Mediación y Conciliación	0	0%
Suspensión del Proceso Sujeto a Condiciones	0	0%

Nota: (p) se refiere a los datos preliminares

Fuente: Centro de Estadísticas, Ministerio Público de Panamá/Plataforma del Sistema Penal Acusatorio.



**PROCURADURIA GENERAL DE LA NACIÓN
MINISTERIO PÚBLICO**

**CUADRO N°9. CAUSAS INGRESADAS POR LUGAR DE OCURRENCIA EN DELITOS DE AMBIENTE, SEGÚN PROVINCIA , POR TIPO DE DELITO:
DE 1 AL 30 DE ABRIL 2018 (P).**

PROVINCIA	TOTAL	TIPO DE DELITO			
		ANIMALES DOMESTICOS	RECURSOS NATURALES	TRAMITACION Y CUMPLIMIENTO URBANISTICO	VIDA SILVESTRE
TOTAL...	40	12	23	3	2
Chiriquí	1	1	-	-	-
Bocas Del Toro	0	-	-	-	-
Coclé	3	1	2	-	-
Colón	1	-	-	-	1
Comarca Emberá	1	-	1	-	-
Comarca Kuna Yala	0	-	-	-	-
Comarca Ngöbe Buglé	0	-	-	-	-
Darién	13	-	13	-	-
Herrera	8	1	4	3	-
Los Santos	2	1	-	-	1
Panamá	6	4	2	-	-
Panamá Oeste	4	3	1	-	-
Veraguas	1	1	-	-	-

Nota: (p) se refiere a los datos preliminares

Fuente: Centro de Estadísticas, Ministerio Público de Panamá/Plataforma del Sistema Penal Acusatorio.