



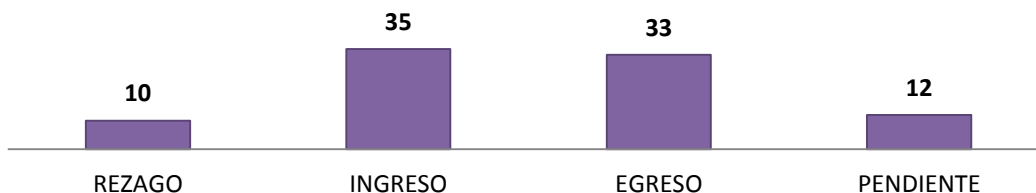
**MINISTERIO PÚBLICO
OFICINA DE CONSEJO DISCIPLINARIO
CUADRO 1. MOVIMIENTO DE EXPEDIENTES
DEL 1 DE ENERO AL 30 DE ABRIL 2018(p)**

MOVIMIENTO DE EXPEDIENTE	TOTAL	%
REZAGO	10
INGRESO	35
EGRESO	33	73.3%
PENDIENTE	12	26.7%

(p): se refiere a cifras preliminares

Fuente: Ministerio Público, Oficina De Consejo Disciplinario

Grafica 1. MOVIMIENTO DE EXPEDIENTES EN LAS OFICINA DE CONSEJO DISCIPLINARIO SEGÚN TIPO: DEL 1 DE ENERO AL 30 DE ABRIL DEL 2018



Fuente: Ministerio Público, Oficina De Consejo Disciplinario

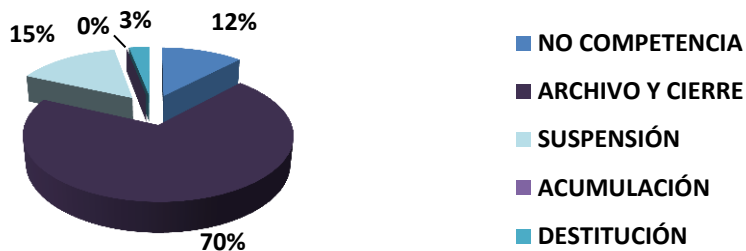
**MINISTERIO PÚBLICO
OFICINA DE CONSEJO DISCIPLINARIO
CUADRO 2. TIPOS DE SALIDAS
DEL 1 DE ENERO AL 30 DE ABRIL 2018(p)**

TIPOS DE SALIDAS	NÚMERO	%
TOTAL	33	100%
NO COMPETENCIA	4	12.1%
ARCHIVO Y CIERRE	23	69.7%
SUSPENSIÓN	5	15.2%
ACUMULACIÓN	0	0.0%
DESTITUCIÓN	1	3.0%

(p): se refiere a cifras preliminares

Fuente: Ministerio Público, Oficina De Consejo Disciplinario

Grafica 2. PORCENTAJE DE SALIDAS DE LOS EXPEDIENTES EN LAS OFICINA DE CONSEJO DISCIPLINARIO SEGÚN TIPO: DEL 1 DE ENERO AL 30 DE ABRIL 2018



Fuente: Ministerio Público, Oficina De Consejo Disciplinario



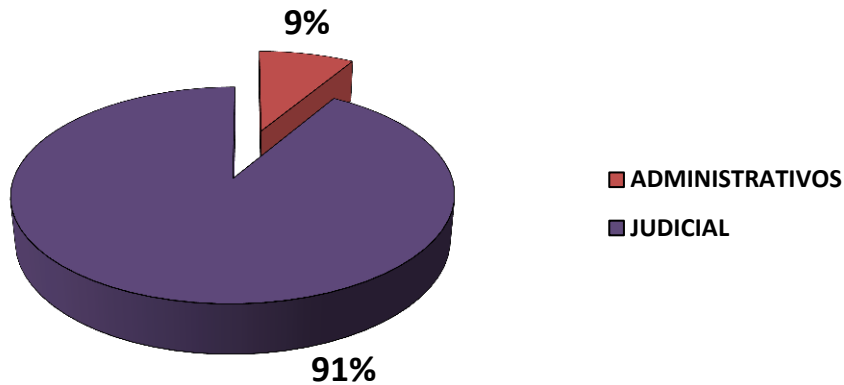
**MINISTERIO PÚBLICO
OFICINA DE CONSEJO DISCIPLINARIO
CUADRO 3. TIPO DE FUNCIONARIOS INVESTIGADOS
DEL 1 DE ENERO AL 30 DE ABRIL 2018(p)**

TIPO DE FUNCIONARIO	NÚMERO	%
TOTAL	35	100%
ADMINISTRATIVOS	3	8.6%
JUDICIAL	32	91.4%

(p): se refiere a cifras preliminares

Fuente: Ministerio Público, Oficina De Consejo Disciplinario

Grafica 3. PORCENTAJE DE COLABORADORES INVESTIGADOS EN LAS OFICINA DE CONSEJO DISCIPLINARIO SEGÚN TIPO: DEL 1 DE ENERO AL 30 DE ABRIL DEL 2018



Fuente: Ministerio Público, Oficina De Consejo Disciplinario