



MINISTERIO PÚBLICO
PROCURADURÍA GENERAL DE LA NACIÓN
Cuadro 1. PERSONAS ATENDIDAS EN EL CENTRO DE ATENCIÓN CIUDADANA DEL
PRIMER DISTRITO JUDICIAL; POR SERVICIOS, SEGÚN PROVINCIA:
DEL 1 AL 31 DE MARZO DEL 2018

SERVICIOS	TOTAL	COLÓN	PANAMÁ	PANAMÁ OESTE
TOTAL...	13087	1374	9982	1731
Denuncias o Querellas en TURNO	1640	68	1042	530
Mediación / Conciliación	2	0	1	1
Diligencias en el Servicio de Investigación / Entrevistas, Entrega de Documentos	2289	22	2212	55
Unidad de Homicidios	209	41	115	53
Fiscalía de Familia	1116	250	454	412
Fiscalía de Adolescentes	265	74	114	77
Cita en la Unidad de Apoyo a Víctimas	45	3	22	20
Centro de Custodia de Bienes Aprehendidos	2	0	1	1
Copia de la Carpetilla	2	0	2	0
Copia de Diligencias / Revisión de Carpetillas	373	0	373	0
Queja o Reclamo	9	1	8	0
Información sobre su Proceso Penal	2466	816	1649	1
Información sobre los servicios que brinda el Ministerio Público	47	0	44	3
Su denuncia no es competencia del Ministerio Público	95	3	92	0
Notificación SPA	1209	65	694	450
Notificación Descarga	3219	23	3075	121
Personería	99	8	84	7
Fiscalía de Droga	0	0	0	0

Fuente: Centro de Estadística; Atención Ciudadana.

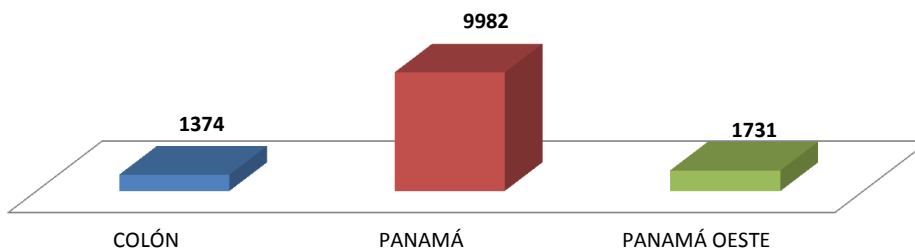
Análisis:

El Centro de Atención Ciudadana del Primer Distrito Judicial, para el mes de Marzo, atendió un total de 13087 personas, 1374 en la provincia de Colón, 9982 en la provincia de Panamá; y 1731 en la provincia de Panamá Oeste donde la mayor cantidad de atenciones fue por Notificación Descarga con 3219 personas que representa un 24.6 %.



MINISTERIO PÚBLICO

Gráfico 1. PERSONAS ATENDIDAS EN EL CENTRO DE INFORMACIÓN DE ATENCIÓN CIUDADANA DEL,
PRIMER DISTRITO JUDICIAL, POR SERVICIO; SEGÚN PROVINCIA:
DEL 1 AL 31 DE MARZO DEL 2018

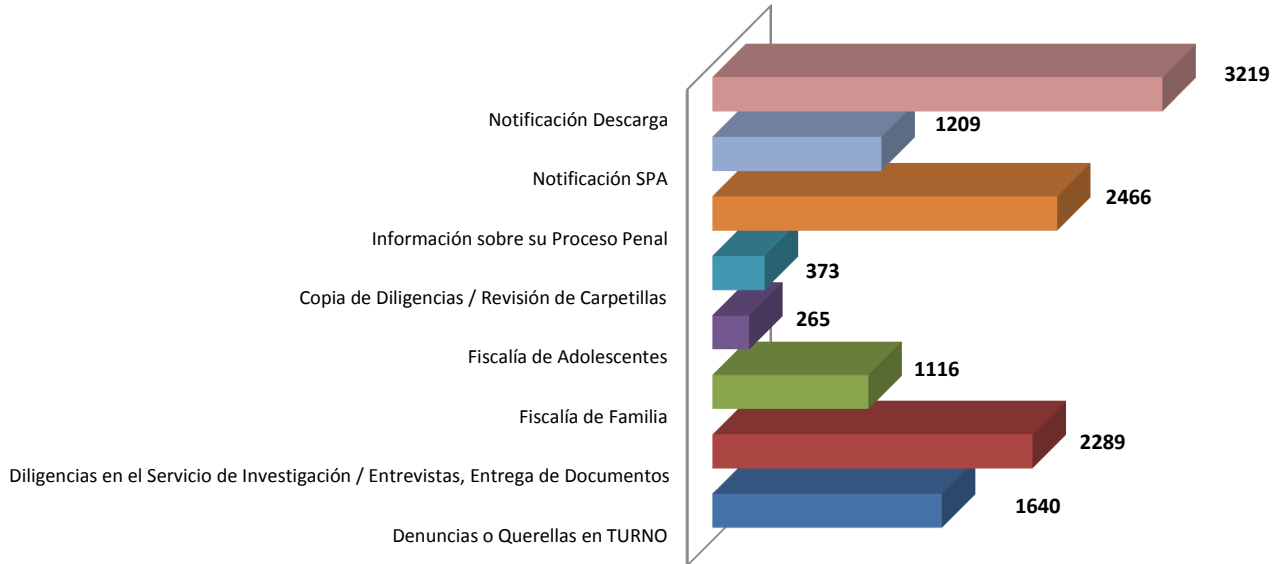


Fuente: Centro de Estadística; Atención Ciudadana.



MINISTERIO PÚBLICO

Gráfico 2. SERVICIOS DE ATENCIÓN CIUDADANA CON MAYOR INCIDENCIA DEL PRIMER DISTRITO JUDICIAL DE PANAMÁ DEL 1 AL 31 DE MARZO DEL 2018

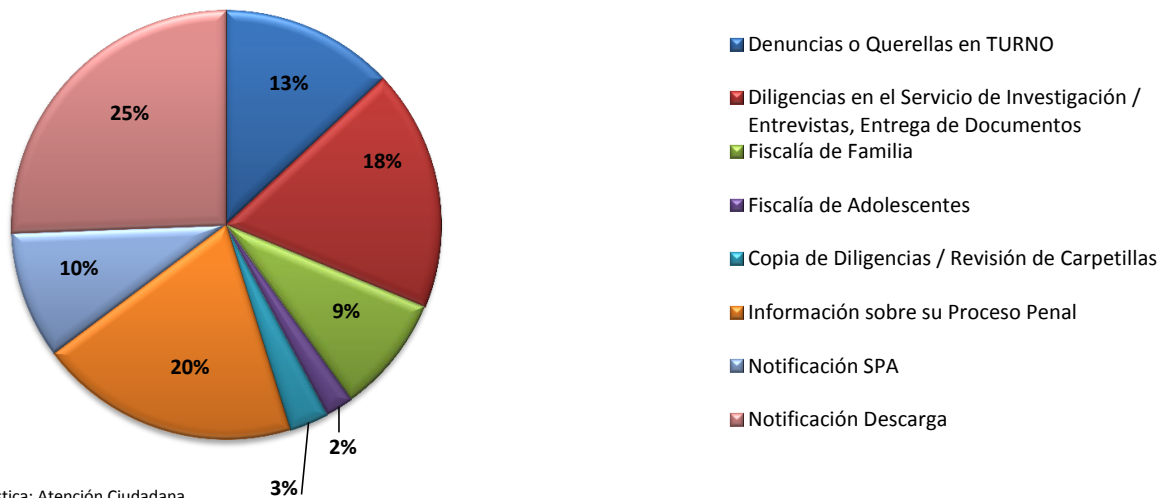


Fuente: Centro de Estadística; Atención Ciudadana



MINISTERIO PÚBLICO

Gráfico 3. PORCENTAJE DE LOS SERVICIOS DE ATENCIÓN CIUDADANA CON MAYOR INCIDENCIA DEL PRIMER DISTRITO JUDICIAL DE PANAMÁ DEL 1 AL 31 DE MARZO DEL 2018



Fuente: Centro de Estadística; Atención Ciudadana



MINISTERIO PÚBLICO

PROCURADURÍA GENERAL DE LA NACIÓN

Cuadro 2. PERSONAS ATENDIDAS EN EL CENTRO DE ATENCIÓN CIUDADANA DEL SEGUNDO DISTRITO JUDICIAL; POR SERVICIOS, SEGÚN PROVINCIA: DEL 1 AL 31 DE MARZO DEL 2018

SERVICIOS	TOTAL	COCLÉ	VERAGUAS
TOTAL...	766	152	614
Denuncias o Querellas en TURNO	161	93	68
Mediación / Conciliación	2	1	1
Diligencias en el Servicio de Investigación / Entrevistas, Entrega de Documentos	305	51	254
Unidad de Homicidios	11	3	8
Fiscalía de Familia	90	0	90
Fiscalía de Adolescentes	37	0	37
Cita en la Unidad de Apoyo a Víctimas	5	0	5
Centro de Custodia de Bienes Aprehendidos	0	0	0
Copia de la Carpetilla	0	0	0
Copia de Diligencias / Revisión de Carpetillas	0	0	0
Queja o Reclamo	0	0	0
Información sobre su Proceso Penal	4	0	4
Información sobre los servicios que brinda el Ministerio Público	0	0	0
Su denuncia no es competencia del Ministerio Público	22	1	21
Notificación SPA	126	0	126
Notificación Descarga	3	3	0
Personería	0	0	0
Fiscalía de Droga	0	0	0

Fuente: Centro de Estadística; Atención Ciudadana.

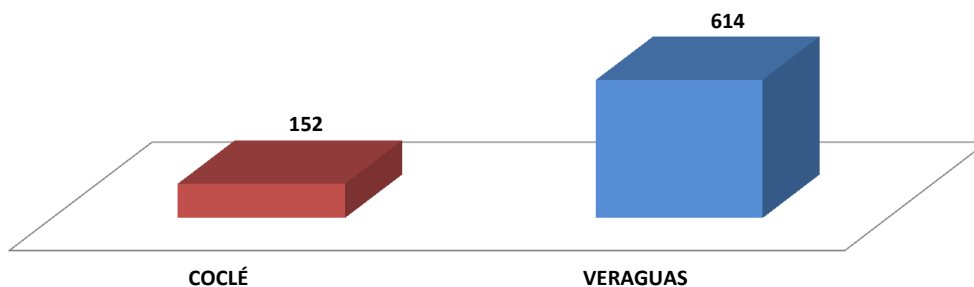
Análisis:

El Centro de Atención Ciudadana del Segundo Distrito Judicial, para el mes de Marzo, atendió un total de 766 personas, 152 en la provincia de Coclé y 614 en la provincia de Veraguas; donde la mayor cantidad atenciones fue por Diligencias en el Servicio de Investigación / Entrevistas, Entrega de Documentos con 305 personas que representa un 39.8 %.



MINISTERIO PÚBLICO

Gráfico 4. PERSONAS ATENDIDAS EN EL CENTRO DE INFORMACIÓN DE ATENCIÓN CIUDADANA DEL, SEGUNDO DISTRITO JUDICIAL, POR SERVICIO; SEGÚN PROVINCIA: DEL 1 AL 31 DE MARZO DEL 2018

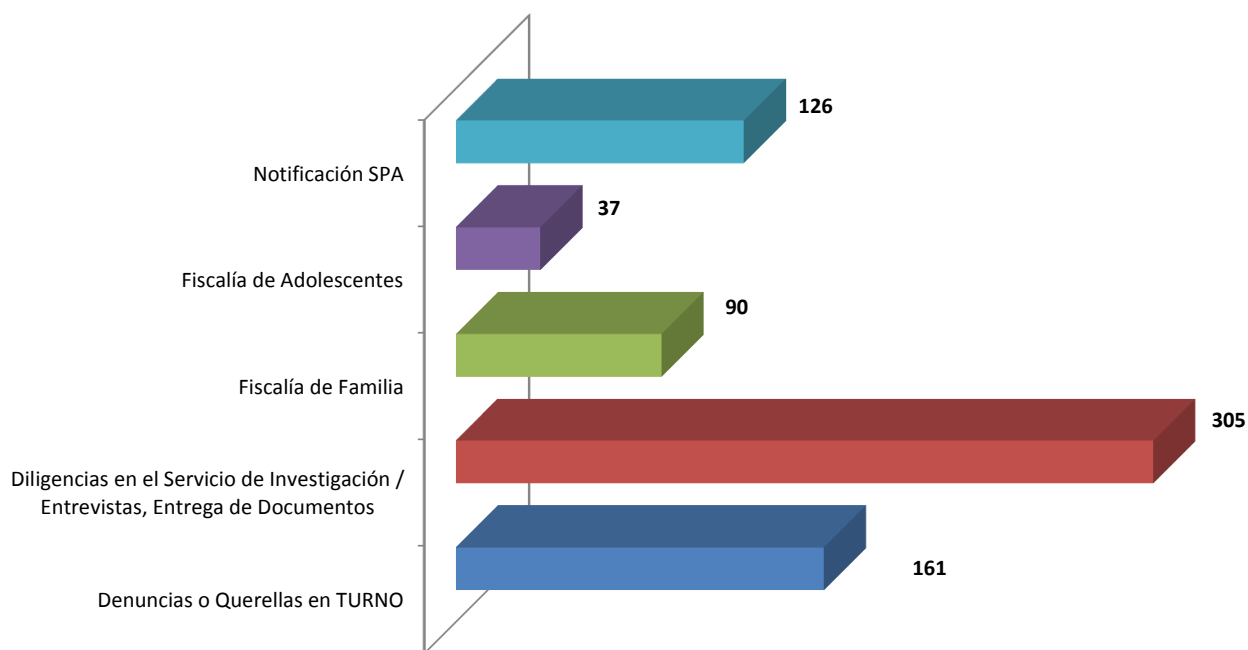


Fuente: Centro de Estadística; Atención Ciudadana



MINISTERIO PÚBLICO

Gráfico 5. SERVICIOS DE ATENCIÓN CIUDADANA CON MAYOR INCIDENCIA DEL SEGUNDO DISTRITO JUDICIAL DE PANAMÁ DEL 1 AL 31 DE MARZO DEL 2018

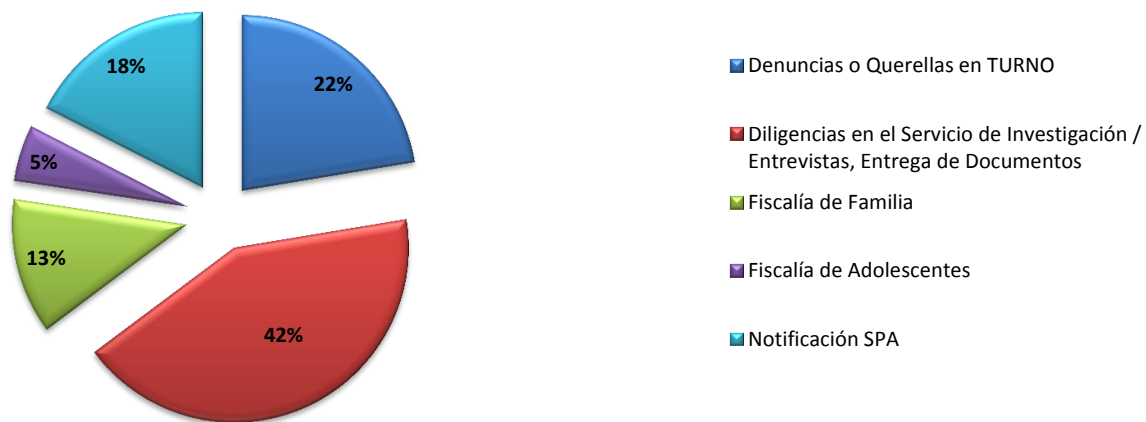


Fuente: Centro de Estadística; Atención Ciudadana .



MINISTERIO PÚBLICO

Gráfico 6. PORCENTAJES DE LOS SERVICIOS DE ATENCIÓN CIUDADANA CON MAYOR INCIDENCIA DEL SEGUNDO DISTRITO JUDICIAL DE PANAMÁ DEL 1 AL 31 DE MARZO DEL 2018



Fuente: Centro de Estadística; Atención Ciudadana



MINISTERIO PÚBLICO

PROCURADURÍA GENERAL DE LA NACIÓN

Cuadro 3. PERSONAS ATENDIDAS EN EL CENTRO DE ATENCIÓN CIUDADANA DEL
TERCER DISTRITO JUDICIAL; POR SERVICIOS, SEGÚN PROVINCIA:
DEL 1 AL 31 DE MARZO DEL 2018

SERVICIOS	TOTAL	CHIRIQUÍ	BOCAS DEL TORO
TOTAL...	3115	1500	1615
Denuncias o Querellas en TURNO	1249	471	778
Mediación / Conciliación	0	0	0
Diligencias en el Servicio de Investigación / Entrevistas, Entrega de Documentos	470	174	296
Unidad de Homicidios	131	33	98
Fiscalía de Familia	791	571	220
Fiscalía de Adolescentes	48	2	46
Cita en la Unidad de Apoyo a Víctimas	14	0	14
Centro de Custodia de Bienes Aprehendidos	0	0	0
Copia de la Carpetilla	5	0	5
Copia de Diligencias / Revisión de Carpetillas	0	0	0
Queja o Reclamo	0	0	0
Información sobre su Proceso Penal	20	1	19
Información sobre los servicios que brinda el Ministerio Público	0	0	0
Su denuncia no es competencia del Ministerio Público	8	1	7
Notificación SPA	354	246	108
Notificación Descarga	1	1	0
Personería	24	0	24
Fiscalía de Droga	0	0	0

Fuente: Centro de Estadística; Atención Ciudadana.


Análisis:

El Centro de Atención Ciudadana del Tercer Distrito Judicial, para el mes de Marzo, atendió un total de 3115 personas, 1500 en la provincia de Chiriquí y 1615 en la provincia de Bocas del Toro; donde la mayor cantidad de atendidos fue por Denuncias o Querellas en TURNO con 1249 personas que representa un 40.1 %.



MINISTERIO PÚBLICO

Gráfico 7. PERSONAS ATENDIDAS EN EL CENTRO DE INFORMACIÓN DE ATENCIÓN CIUDADANA DEL,
TERCER DISTRITO JUDICIAL, POR SERVICIO; SEGÚN PROVINCIA:
DEL 1 AL 31 DE MARZO DEL 2018

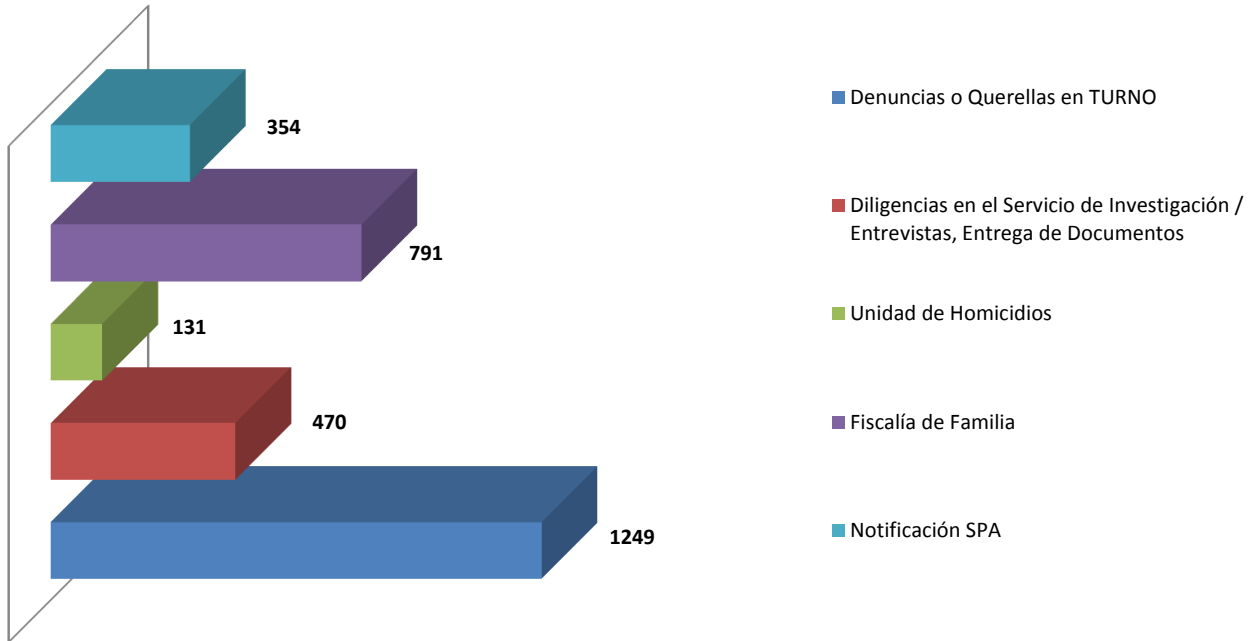


Fuente: Centro de Estadística; Atención Ciudadana .



MINISTERIO PÚBLICO

**Gráfico 8. SERVICIOS DE ATENCIÓN CIUDADANA CON MAYOR INCIDENCIA
INCIDENCIA DEL TERCER DISTRITO JUDICIAL DE PANAMÁ
DEL 1 AL 31 DE MARZO DEL 2018**

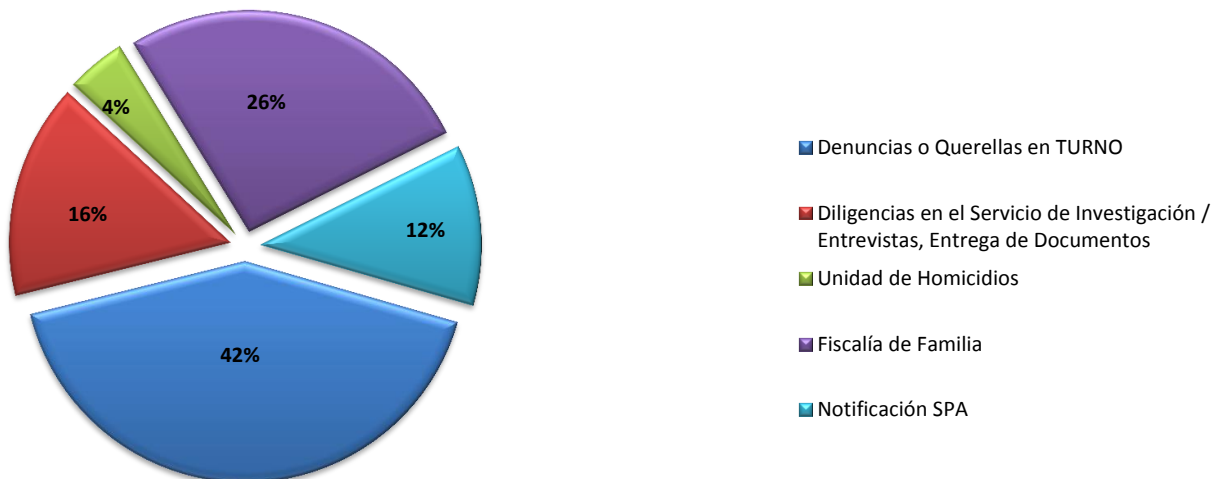


Fuente: Centro de Estadística; Atención Ciudadana .



MINISTERIO PÚBLICO

**Gráfico 9. PORCENTAJE DE LOS SERVICIOS DE ATENCIÓN CIUDADANA CON MAYOR
INCIDENCIA DEL TERCER DISTRITO JUDICIAL DE PANAMÁ
DEL 1 AL 31 DE MARZO DEL 2018**



Fuente: Centro de Estadística; Atención Ciudadana



MINISTERIO PÚBLICO

PROCURADURÍA GENERAL DE LA NACIÓN

Cuadro 4. PERSONAS ATENDIDAS EN EL CENTRO DE ATENCIÓN CIUDADANA DEL CUARTO DISTRITO JUDICIAL; POR SERVICIOS, SEGÚN PROVINCIA: DEL 1 AL 31 DE MARZO DEL 2018

SERVICIOS	TOTAL	LOS SANTOS	HERRERA
TOTAL...	929	631	298
Denuncias o Querellas en TURNO	139	36	103
Mediación / Conciliación	0	0	0
Diligencias en el Servicio de Investigación / Entrevistas, Entrega de Documentos	256	141	115
Unidad de Homicidios	45	42	3
Fiscalía de Familia	152	107	45
Fiscalía de Adolescentes	29	26	3
Cita en la Unidad de Apoyo a Víctimas	33	24	9
Centro de Custodia de Bienes Aprehendidos	2	2	0
Copia de la Carpetilla	2	0	2
Copia de Diligencias / Revisión de Carpetillas	51	50	1
Queja o Reclamo	0	0	0
Información sobre su Proceso Penal	1	1	0
Información sobre los servicios que brinda el Ministerio Público	12	9	3
Su denuncia no es competencia del Ministerio Público	57	55	2
Notificación SPA	37	32	5
Notificación Descarga	5	3	2
Personería	6	1	5
Fiscalía de Droga	102	102	0

Fuente: Centro de Estadística; Atención Ciudadana.

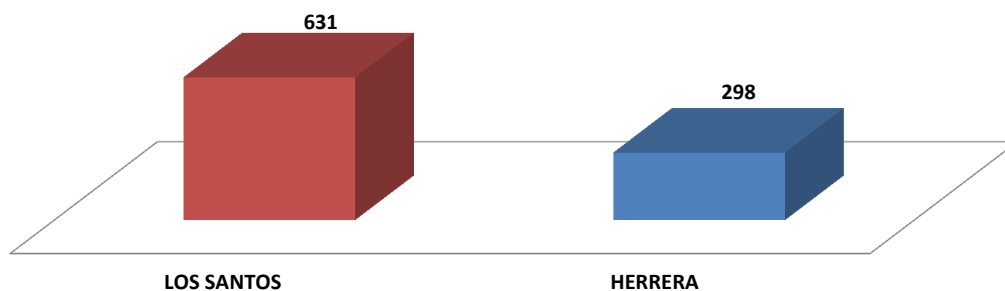
Análisis:

El Centro de Atención Ciudadana del Cuarto Distrito Judicial, para el mes de Marzo, atendió un total de 929 personas, 631 en la provincia de Los Santos y 298 en la provincia de Herrera; donde su mayor cantidad de atendidos fue por Diligencias en el Servicio de Investigación / Entrevistas, Entrega de Documentos con 256 personas que representa un 27.6 %.



MINISTERIO PÚBLICO

Gráfico 10. PERSONAS ATENDIDAS EN EL CENTRO DE INFORMACIÓN DE ATENCIÓN CIUDADANA DEL CUARTO DISTRITO JUDICIAL, POR SERVICIO; SEGÚN PROVINCIA: DEL 1 AL 31 DE MARZO DEL 2018

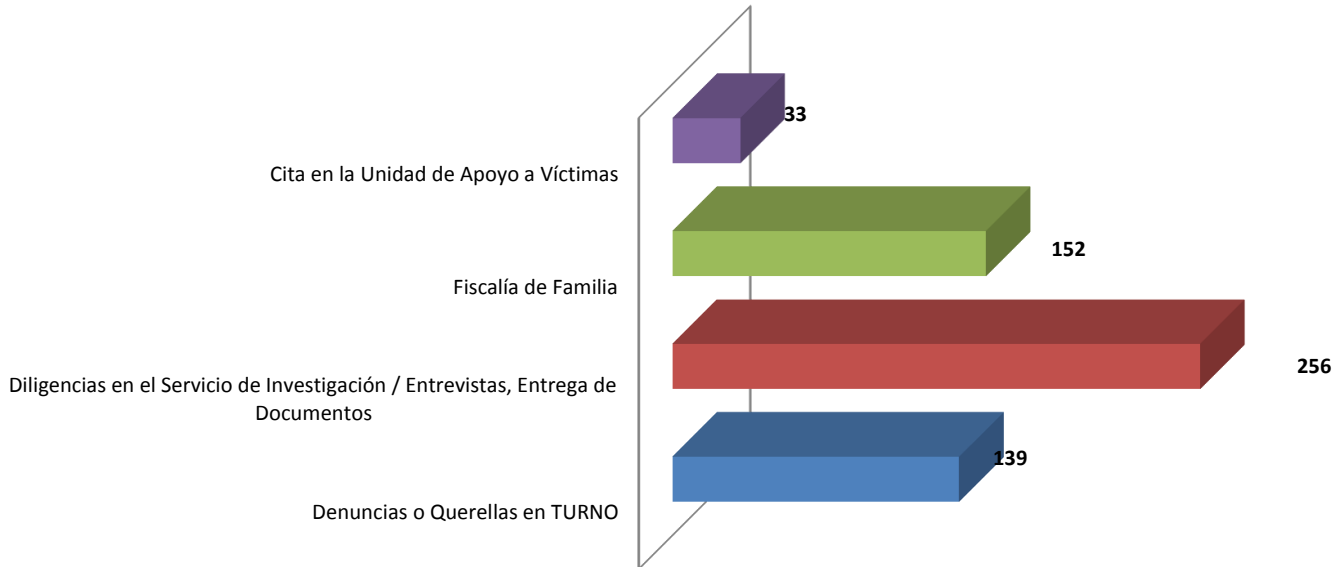


Fuente: Centro de Estadística; Atención Ciudadana



MINISTERIO PÚBLICO

Gráfico 11. SERVICIOS DE ATENCIÓN CIUDADANA CON MAYOR INCIDENCIA DEL CUARTO DISTRITO JUDICIAL DE PANAMÁ DEL 1 AL 31 DE MARZO DEL 2018

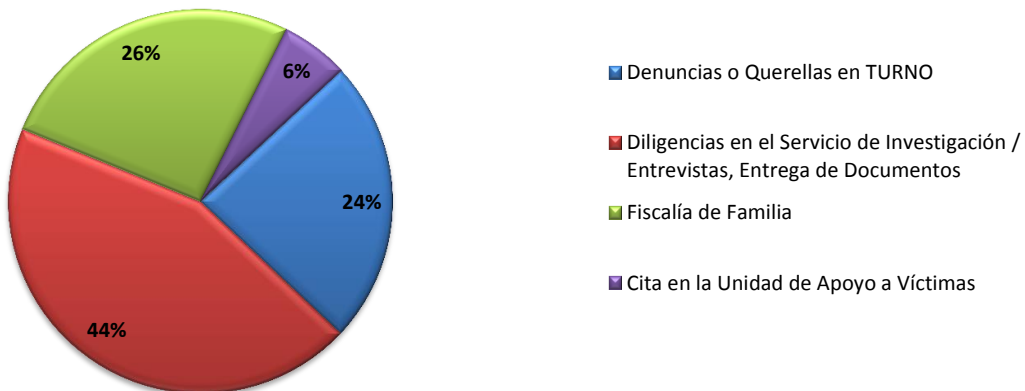


Fuente: Centro de Estadística; Atención Ciudadana



MINISTERIO PÚBLICO

Gráfico 12. PORCENTAJES DE LOS SERVICIOS DE ATENCIÓN CIUDADANA CON MAYOR INCIDENCIA DEL CUARTO DISTRITO JUDICIAL DE PANAMÁ DEL 1 AL 31 DE MARZO DEL 2018



Fuente: Centro de Estadística; Atención Ciudadana



MINISTERIO PÚBLICO

PROCURADURÍA GENERAL DE LA NACIÓN

**Cuadro 5. PERSONAS ATENDIDAS EN LOS CENTROS DE ATENCIÓN CIUDADANA NIVEL NACIONAL
POR SERVICIOS, SEGÚN DISTRITO JUDICIAL
DEL 1 DE ENERO AL 31 DE MARZO 2018**

SERVICIOS	TOTAL	PRIMER DISTRITO JUDICIAL	SEGUNDO DISTRITO JUDICIAL	TERCER DISTRITO JUDICIAL	CUARTO DISTRITO JUDICIAL
TOTAL...	53043	40115	2038	8346	2544
Denuncias o Querellas en TURNO	6898	3411	438	2581	468
Mediación / Conciliación	119	12	4	103	0
Diligencias en el Servicio de Investigación / Entrevistas, Entrega de Documentos	11739	8754	809	1421	755
Unidad de Homicidios	1015	406	29	484	96
Fiscalía de Familia	5067	2233	265	2266	303
Fiscalía de Adolescentes	984	632	108	157	87
Cita en la Unidad de Apoyo a Víctimas	250	98	8	44	100
Centro de Custodia de Bienes Aprehendidos	14	11	0	1	2
Copia de la Carpetilla	38	13	0	15	10
Copia de Diligencias / Revisión de Carpetillas	1446	1301	0	0	145
Queja o Reclamo	20	14	0	5	1
Información sobre su Proceso Penal	9679	9457	10	148	64
Información sobre los servicios que brinda el Ministerio Público	410	334	0	3	73
Su denuncia no es competencia del Ministerio Público	449	303	44	16	86
Notificación SPA	4588	3141	320	1012	115
Notificación Descarga	9841	9805	3	14	19
Personería	286	190	0	76	20
Fiscalía de Droga	200	0	0	0	200

Fuente: Centro de Estadística; Atención Ciudadana.

Análisis:

Los Centros de Atención Ciudadana del Primer, Segundo, Tercer y Cuarto Distrito Judicial de Panamá , han atendido un total de 53043 personas, donde la mayor incidencia de servicios brindados se encuentran Diligencias en el Servicio de Investigación / Entrevistas, Entrega de Documentos con 11739 personas atendidas que representa 22.1 %.



MINISTERIO PÚBLICO

**Gráfico 13. PORCENTAJE DE LAS PERSONAS ATENDIDAS EN LOS CENTROS DE ATENCIÓN CIUDADANA DE PANAMÁ
POR SERVICIOS, SEGÚN DISTRITO JUDICIAL
DEL 1 DE ENERO AL 31 DE MARZO 2018**



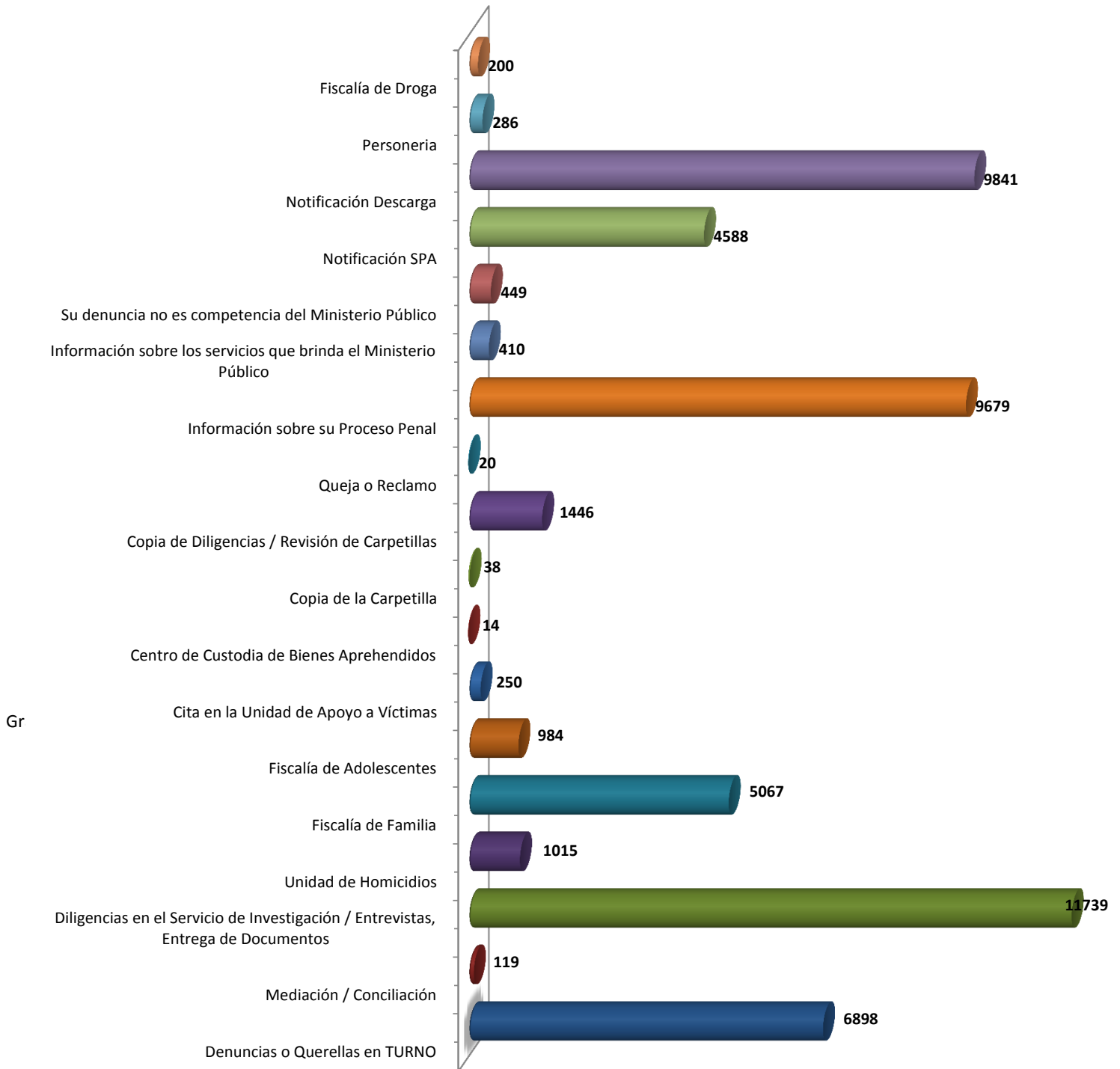
Fuente: Centro de Estadística; Atención Ciudadana.



MINISTERIO PÚBLICO

Gráfico 14. SERVICIOS DE ATENCIÓN CIUDADANA CON MAYOR INCIDENCIA DEL PRIMER, SEGUNDO, TERCER Y CUARTO DISTRITO JUDICIAL DE PANAMÁ DEL 1 DE ENERO AL 31 DE MARZO 2018

Gráfico 2. SERVICIOS DE ATENCIÓN CIUDADANA CON MAYOR



Fuente: Centro de Estadística; Atención Ciudadana.