



MINISTERIO PÚBLICO
PROCURADURÍA GENERAL DE LA NACIÓN
CUADRO N 1. PERSONAS ATENDIDAS EN EL CENTRO DE ATENCIÓN CIUDADANA DEL
PRIMER DISTRITO JUDICIAL; POR SERVICIOS, SEGÚN PROVINCIA:
DEL 1 AL 28 DE FEBRERO DEL 2018

SERVICIOS	TOTAL	COLÓN	PANAMÁ	PANAMÁ OESTE
TOTAL...	13006	570	11032	1404
Denuncias o Querellas en TURNO	668	12	255	401
Mediación / Conciliación	2	0	0	2
Diligencias en el Servicio de Investigación / Entrevistas, Entrega de Documentos	3484	22	3440	22
Unidad de Homicidios	77	22	25	30
Fiscalía de Familia	489	79	11	399
Fiscalía de Adolescentes	141	48	51	42
Cita en la Unidad de Apoyo a Víctimas	19	0	0	19
Centro de Custodia de Bienes Aprehendidos	3	0	2	1
Copia de la Carpetilla	4	0	3	1
Copia de Diligencias / Revisión de Carpetillas	536	0	536	0
Queja o Reclamo	2	0	2	0
Información sobre su Proceso Penal	3616	321	3293	2
Información sobre los servicios que brinda el Ministerio Público	159	0	159	0
Su denuncia no es competencia del Ministerio Público	104	1	99	4
Notificación SPA	658	45	220	393
Notificación Descarga	3005	14	2907	84
Personería	39	6	29	4
Fiscalía de Droga	0	0	0	0

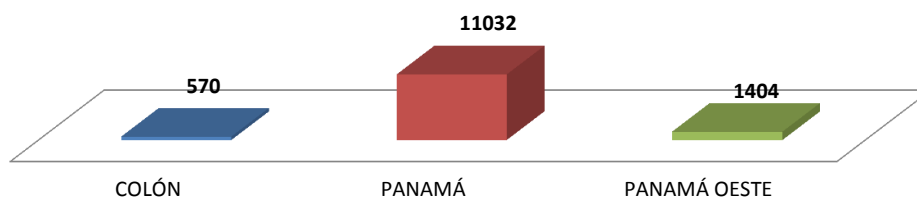
Fuente: Centro de Estadística; Atención Ciudadana.

Análisis:

El Centro de Atención Ciudadana del Primer Distrito Judicial, para el mes de Febrero, atendió un total de 13006 personas, 570 en la provincia de Colón, 11032 en la provincia de Panamá; y 1404 en la provincia de Panamá Oeste donde la mayor cantidad de atenciones fue por Información sobre su Proceso Penal con 3616 personas que representa un 27.8 %.



MINISTERIO PÚBLICO
GRÁFICO N 1. PERSONAS ATENDIDAS EN EL CENTRO DE INFORMACIÓN DE ATENCIÓN CIUDADANA DEL,
PRIMER DISTRITO JUDICIAL, POR SERVICIO; SEGÚN PROVINCIA:
DEL 1 AL 28 DE FEBRERO DEL 2018

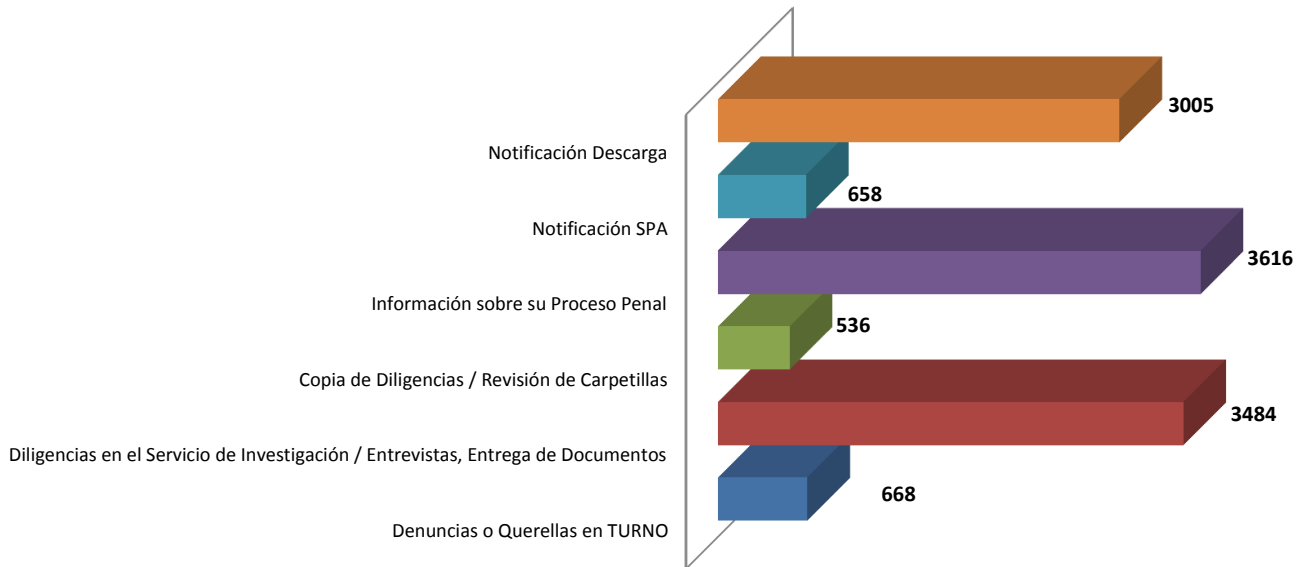


Fuente: Centro de Estadística; Atención Ciudadana.



MINISTERIO PÚBLICO

GRÁFICO N 2. SERVICIOS DE ATENCIÓN CIUDADANA CON MAYOR INCIDENCIA DEL PRIMER DISTRITO JUDICIAL DE PANAMÁ DEL 1 AL 28 DE FEBRERO DEL 2018

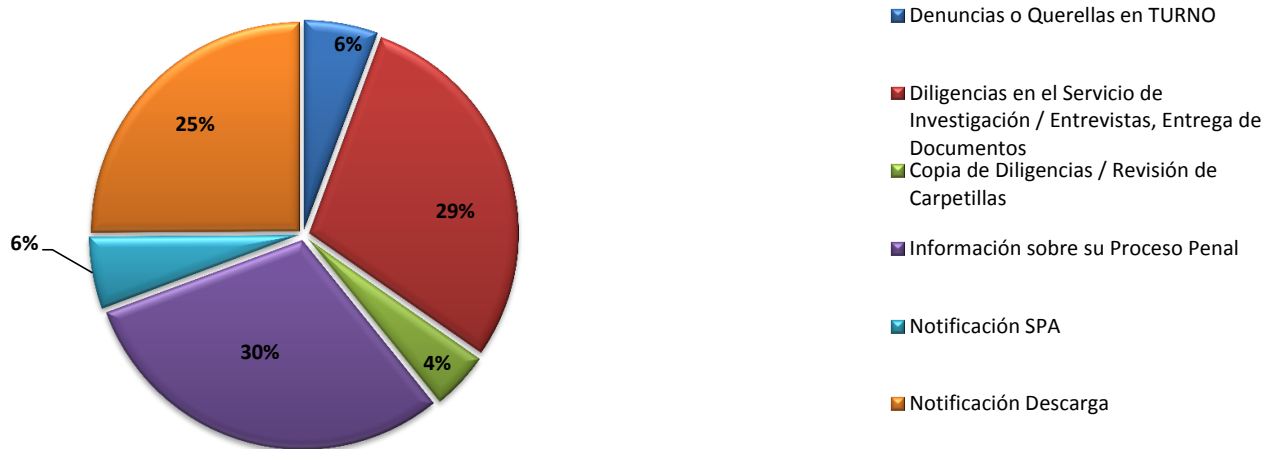


Fuente: Centro de Estadística; Atención Ciudadana



MINISTERIO PÚBLICO

GRÁFICO N 3. PORCENTAJE DE LOS SERVICIOS DE ATENCIÓN CIUDADANA CON MAYOR INCIDENCIA DEL PRIMER DISTRITO JUDICIAL DE PANAMÁ DEL 1 AL 28 DE FEBRERO DEL 2018



Fuente: Centro de Estadística; Atención Ciudadana



MINISTERIO PÚBLICO
PROCURADURÍA GENERAL DE LA NACIÓN
CUADRO N 1. PERSONAS ATENDIDAS EN EL CENTRO DE ATENCIÓN CIUDADANA DEL
SEGUNDO DISTRITO JUDICIAL; POR SERVICIOS, SEGÚN PROVINCIA:
DEL 1 AL 28 DE FEBRERO DEL 2018

SERVICIOS	TOTAL	COCLÉ	VERAGUAS
TOTAL...	666	159	507
Denuncias o Querellas en TURNO	153	113	40
Mediación / Conciliación	1	0	1
Diligencias en el Servicio de Investigación / Entrevistas, Entrega de Documentos	268	40	228
Unidad de Homicidios	12	6	6
Fiscalía de Familia	74	0	74
Fiscalía de Adolescentes	39	0	39
Cita en la Unidad de Apoyo a Víctimas	0	0	0
Centro de Custodia de Bienes Aprehendidos	0	0	0
Copia de la Carpetilla	0	0	0
Copia de Diligencias / Revisión de Carpetillas	0	0	0
Queja o Reclamo	0	0	0
Información sobre su Proceso Penal	2	0	2
Información sobre los servicios que brinda el Ministerio Público	0	0	0
Su denuncia no es competencia del Ministerio Público	10	0	10
Notificación SPA	107	0	107
Notificación Descarga	0	0	0
Personería	0	0	0
Fiscalía de Droga	0	0	0

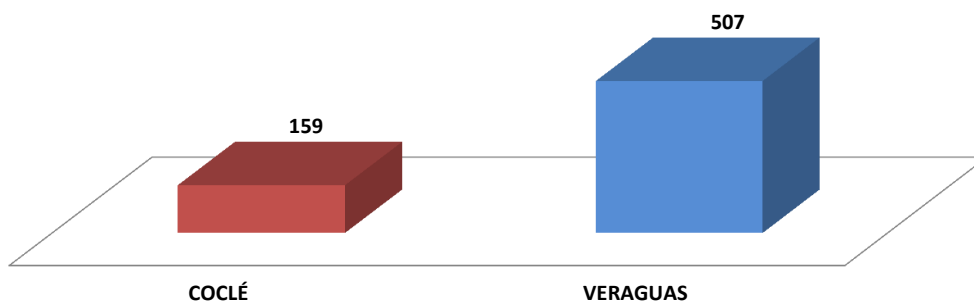
Fuente: Centro de Estadística; Atención Ciudadana.

Análisis:

El Centro de Atención Ciudadana del Segundo Distrito Judicial, para el mes de Febrero, atendió un total de 666 personas, 159 en la provincia de Coclé y 507 en la provincia de Veraguas; donde la mayor cantidad atenciones fue por Diligencias en el Servicio de Investigación / Entrevistas, Entrega de Documentos con 268 personas que representa un 40.2 %.



MINISTERIO PÚBLICO
GRÁFICO N 1. PERSONAS ATENDIDAS EN EL CENTRO DE INFORMACIÓN DE ATENCIÓN CIUDADANA DEL,
SEGUNDO DISTRITO JUDICIAL, POR SERVICIO; SEGÚN PROVINCIA:
DEL 1 AL 28 DE FEBRERO DEL 2018

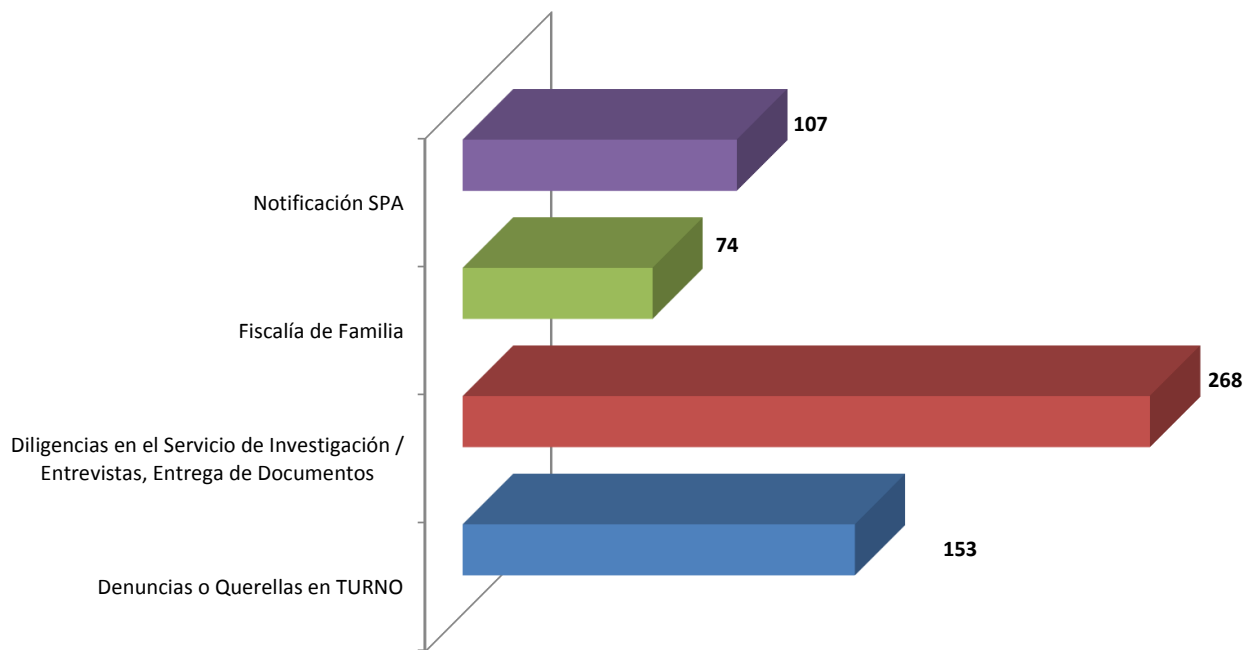


Fuente: Centro de Estadística; Atención Ciudadana



MINISTERIO PÚBLICO

**GRÁFICO N 2. SERVICIOS DE ATENCIÓN CIUDADANA CON MAYOR
INCIDENCIA DEL SEGUNDO DISTRITO JUDICIAL DE PANAMÁ
DEL 1 AL 28 DE FEBRERO DEL 2018**

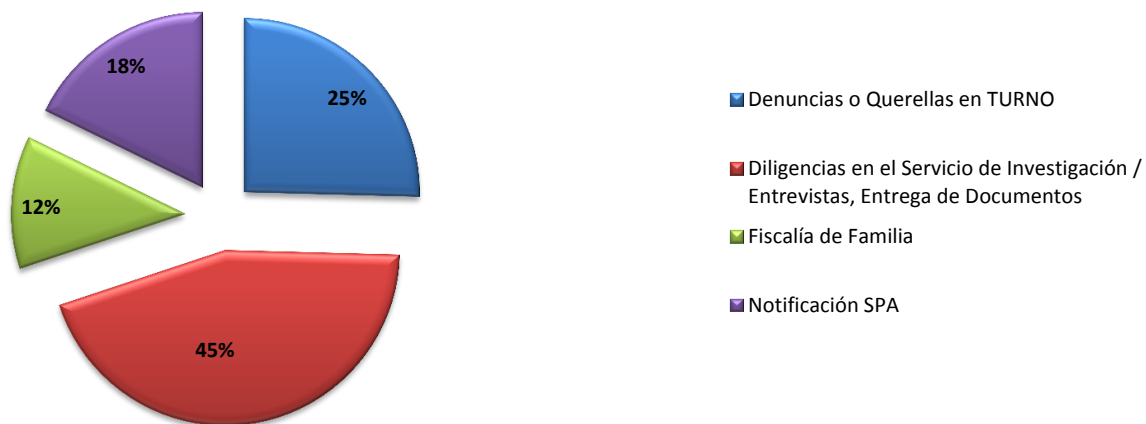


Fuente: Centro de Estadística; Atención Ciudadana .



MINISTERIO PÚBLICO

**GRÁFICO N 3. PORCENTAJES DE LOS SERVICIOS DE ATENCIÓN CIUDADANA CON MAYOR
INCIDENCIA DEL SEGUNDO DISTRITO JUDICIAL DE PANAMÁ
DEL 1 AL 28 DE FEBRERO DEL 2018**



Fuente: Centro de Estadística; Atención Ciudadana



MINISTERIO PÚBLICO

PROCURADURÍA GENERAL DE LA NACIÓN

CUADRO N 1. PERSONAS ATENDIDAS EN EL CENTRO DE ATENCIÓN CIUDADANA DEL
TERCER DISTRITO JUDICIAL; POR SERVICIOS, SEGÚN PROVINCIA:
DEL 1 AL 28 DE FEBRERO DEL 2018

SERVICIOS	TOTAL	CHIRIQUÍ	BOCAS DEL TORO
TOTAL...	2483	1366	1117
Denuncias o Querellas en TURNO	601	263	338
Mediación / Conciliación	1	1	0
Diligencias en el Servicio de Investigación / Entrevistas, Entrega de Documentos	469	208	261
Unidad de Homicidios	182	52	130
Fiscalía de Familia	685	554	131
Fiscalía de Adolescentes	73	0	73
Cita en la Unidad de Apoyo a Víctimas	23	0	23
Centro de Custodia de Bienes Aprehendidos	0	0	0
Copia de la Carpetilla	3	0	3
Copia de Diligencias / Revisión de Carpetillas	0	0	0
Queja o Reclamo	5	0	5
Información sobre su Proceso Penal	46	15	31
Información sobre los servicios que brinda el Ministerio Público	1	0	1
Su denuncia no es competencia del Ministerio Público	7	0	7
Notificación SPA	356	271	85
Notificación Descarga	0	0	0
Personería	31	2	29
Fiscalía de Droga	0	0	0

Fuente: Centro de Estadística; Atención Ciudadana.


Análisis:

El Centro de Atención Ciudadana del Tercer Distrito Judicial, para el mes de Febrero, atendió un total de 2483 personas, 1366 en la provincia de Chiriquí y 1117 en la provincia de Bocas del Toro; donde la mayor cantidad de atendidos fue por Fiscalía de Familia con 685 personas que representa un 27.6 %.



MINISTERIO PÚBLICO

GRÁFICO N 1. PERSONAS ATENDIDAS EN EL CENTRO DE INFORMACIÓN DE ATENCIÓN CIUDADANA DEL,
TERCER DISTRITO JUDICIAL, POR SERVICIO; SEGÚN PROVINCIA:
DEL 1 AL 28 DE FEBRERO DEL 2018

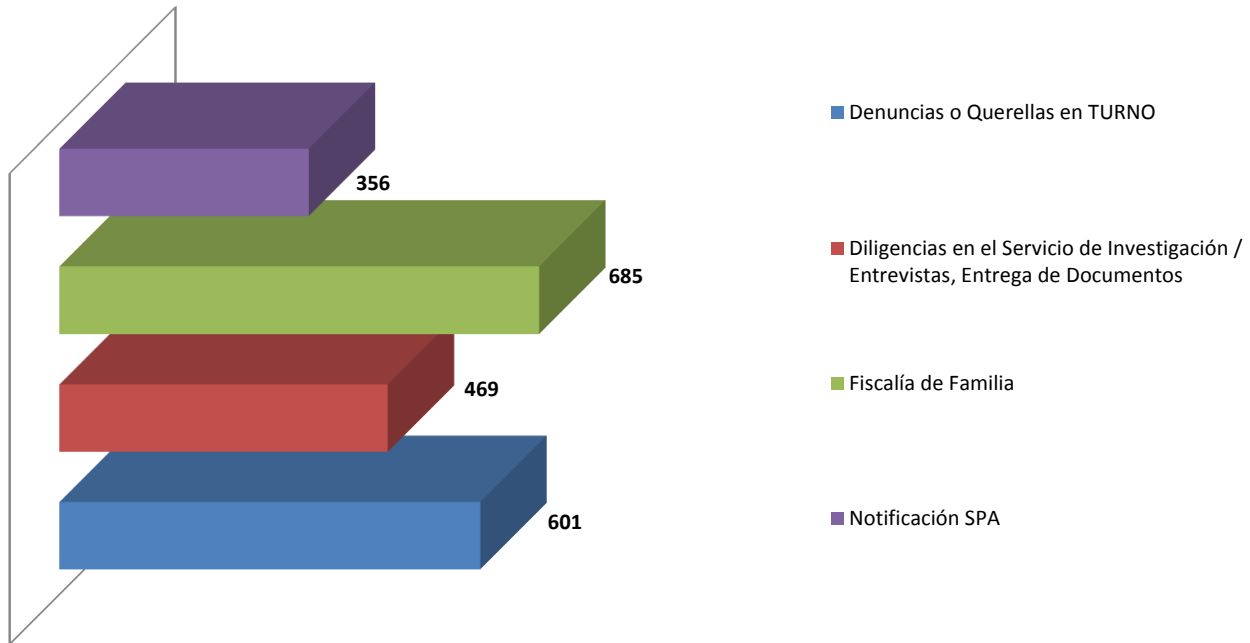


Fuente: Centro de Estadística; Atención Ciudadana .



MINISTERIO PÚBLICO

**GRÁFICO N°2. SERVICIOS DE ATENCIÓN CIUDADANA CON MAYOR INCIDENCIA
INCIDENCIA DEL TERCER DISTRITO JUDICIAL DE PANAMÁ
DEL 1 AL 28 DE FEBRERO DEL 2018**

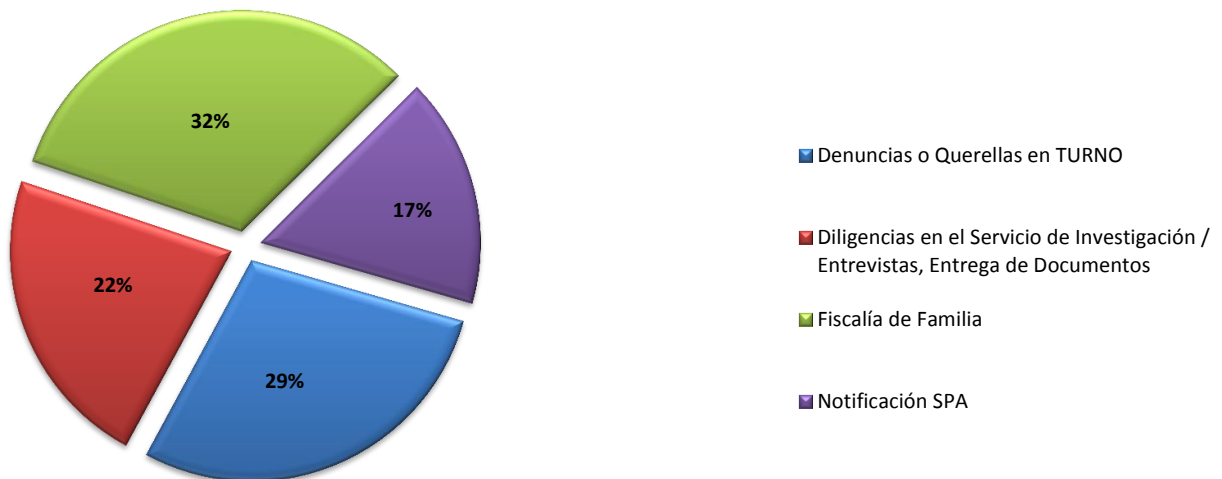


Fuente: Centro de Estadística; Atención Ciudadana .



MINISTERIO PÚBLICO

**GRÁFICO N 3. PORCENTAJE DE LOS SERVICIOS DE ATENCIÓN CIUDADANA CON MAYOR
INCIDENCIA DEL TERCER DISTRITO JUDICIAL DE PANAMÁ
DEL 1 AL 28 DE FEBRERO DEL 2018**



Fuente: Centro de Estadística; Atención Ciudadana



MINISTERIO PÚBLICO
PROCURADURÍA GENERAL DE LA NACIÓN
CUADRO N°1. PERSONAS ATENDIDAS EN EL CENTRO DE ATENCIÓN CIUDADANA DEL
CUARTO DISTRITO JUDICIAL; POR SERVICIOS, SEGÚN PROVINCIA:
DEL 1 AL 28 DE FEBRERO DEL 2018

SERVICIOS	TOTAL	LOS SANTOS	HERRERA
TOTAL...	787	602	185
Denuncias o Querellas en TURNO	196	102	94
Mediación / Conciliación	0	0	0
Diligencias en el Servicio de Investigación / Entrevistas, Entrega de Documentos	257	211	46
Unidad de Homicidios	24	23	1
Fiscalía de Familia	69	45	24
Fiscalía de Adolescentes	32	26	6
Cita en la Unidad de Apoyo a Víctimas	34	27	7
Centro de Custodia de Bienes Aprehendidos	0	0	0
Copia de la Carpetilla	1	0	1
Copia de Diligencias / Revisión de Carpetillas	25	25	0
Queja o Reclamo	0	0	0
Información sobre su Proceso Penal	16	16	0
Información sobre los servicios que brinda el Ministerio Público	33	33	0
Su denuncia no es competencia del Ministerio Público	13	13	0
Notificación SPA	30	30	0
Notificación Descarga	7	5	2
Personería	5	1	4
Fiscalía de Droga	45	45	0

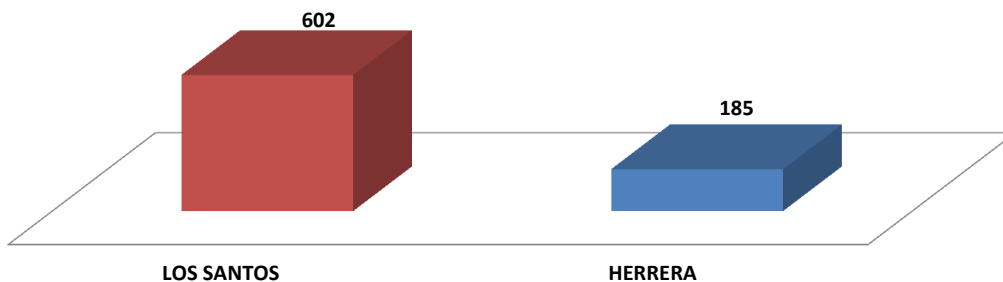
Fuente: Centro de Estadística; Atención Ciudadana.

Análisis:

El Centro de Atención Ciudadana del Cuarto Distrito Judicial, para el mes de Febrero, atendió un total de 787 personas, 602 en la provincia de Los Santos y 185 en la provincia de Herrera; donde su mayor cantidad de atendidos fue por Diligencias en el Servicio de Investigación / Entrevistas, Entrega de Documentos con 257 personas que representa un 32.7 %.



MINISTERIO PÚBLICO
GRÁFICO N°1. PERSONAS ATENDIDAS EN EL CENTRO DE INFORMACIÓN DE ATENCIÓN CIUDADANA DEL,
CUARTO DISTRITO JUDICIAL, POR SERVICIO; SEGÚN PROVINCIA:
DEL 1 AL 28 DE FEBRERO DEL 2018

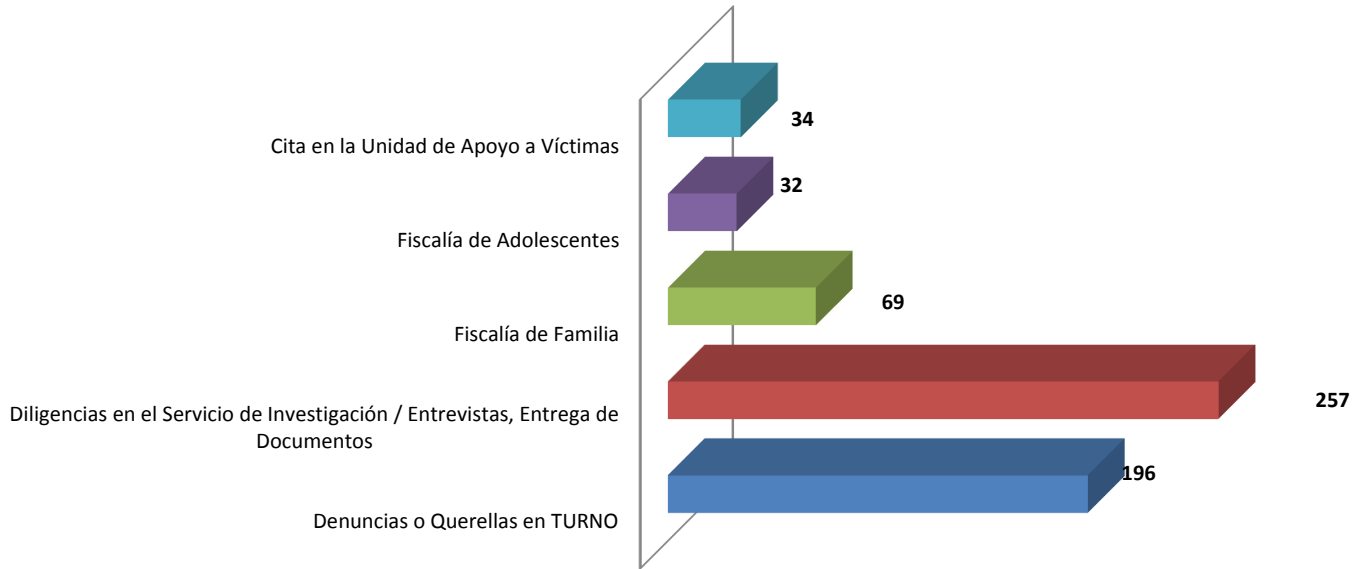


Fuente: Centro de Estadística; Atención Ciudadana



MINISTERIO PÚBLICO

**GRÁFICO N°2. SERVICIOS DE ATENCIÓN CIUDADANA CON MAYOR
INCIDENCIA DEL CUARTO DISTRITO JUDICIAL DE PANAMÁ
DEL 1 AL 28 DE FEBRERO DEL 2018**

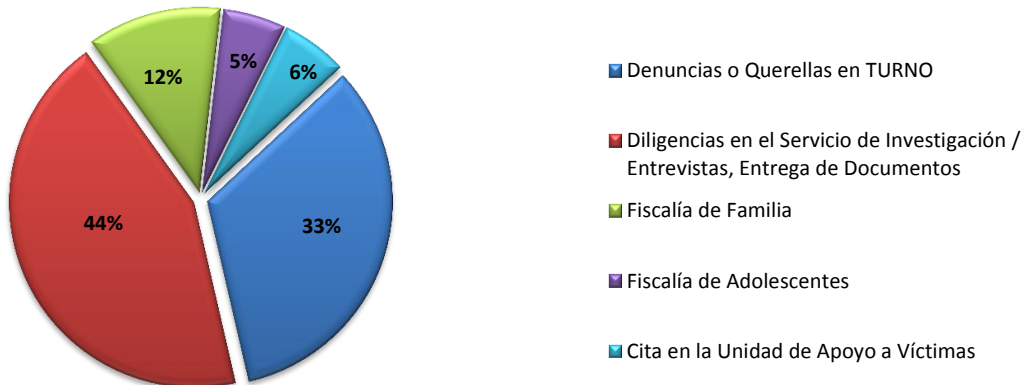


Fuente: Centro de Estadística; Atención Ciudadana



MINISTERIO PÚBLICO

**GRÁFICO N°3 PORCENTAJES DE LOS SERVICIOS DE ATENCIÓN CIUDADANA CON MAYOR
INCIDENCIA DEL CUARTO DISTRITO JUDICIAL DE PANAMÁ
DEL 1 AL 28 DE FEBRERO DEL 2018**



Fuente: Centro de Estadística; Atención Ciudadana



MINISTERIO PÚBLICO

PROCURADURÍA GENERAL DE LA NACIÓN

CUADRO N 1. PERSONAS ATENDIDAS EN LOS CENTROS DE ATENCIÓN CIUDADANA NIVEL NACIONAL

POR SERVICIOS, SEGÚN DISTRITO JUDICIAL

DEL 1 DE ENERO AL 28 DE FEBRERO 2018

SERVICIOS	TOTAL	PRIMER DISTRITO JUDICIAL	SEGUNDO DISTRITO JUDICIAL	TERCER DISTRITO JUDICIAL	CUARTO DISTRITO JUDICIAL
TOTAL...	35146	27028	1272	5231	1615
Denuncias o Querellas en TURNO	3709	1771	277	1332	329
Mediación / Conciliación	115	10	2	103	0
Diligencias en el Servicio de Investigación / Entrevistas, Entrega de Documentos	8419	6465	504	951	499
Unidad de Homicidios	619	197	18	353	51
Fiscalía de Familia	2918	1117	175	1475	151
Fiscalía de Adolescentes	605	367	71	109	58
Cita en la Unidad de Apoyo a Víctimas	153	53	3	30	67
Centro de Custodia de Bienes Aprehendidos	10	9	0	1	0
Copia de la Carpetilla	29	11	0	10	8
Copia de Diligencias / Revisión de Carpetillas	1022	928	0	0	94
Queja o Reclamo	11	5	0	5	1
Información sobre su Proceso Penal	7188	6991	6	128	63
Información sobre los servicios que brinda el Ministerio Público	351	287	0	3	61
Su denuncia no es competencia del Ministerio Público	267	208	22	8	29
Notificación SPA	2862	1932	194	658	78
Notificación Descarga	6613	6586	0	13	14
Personería	157	91	0	52	14
Fiscalía de Droga	98	0	0	0	98

Fuente: Centro de Estadística; Atención Ciudadana.

Análisis:

Los Centros de Atención Ciudadana del Primer, Segundo, Tercer y Cuarto Distrito Judicial de Panamá , han atendido un total de 35146 personas, donde la mayor incidencia de servicios brindados se encuentran Diligencias en el Servicio de Investigación / Entrevistas, Entrega de Documentos con 8419 personas atendidas que representa 24 %.



MINISTERIO PÚBLICO

GRÁFICO N 1. PORCENTAJE DE LAS PERSONAS ATENDIDAS EN LOS CENTROS DE ATENCIÓN CIUDADANA DE PANAMÁ

POR SERVICIOS, SEGÚN DISTRITO JUDICIAL

DEL 1 DE ENERO AL 28 DE FEBRERO 2018

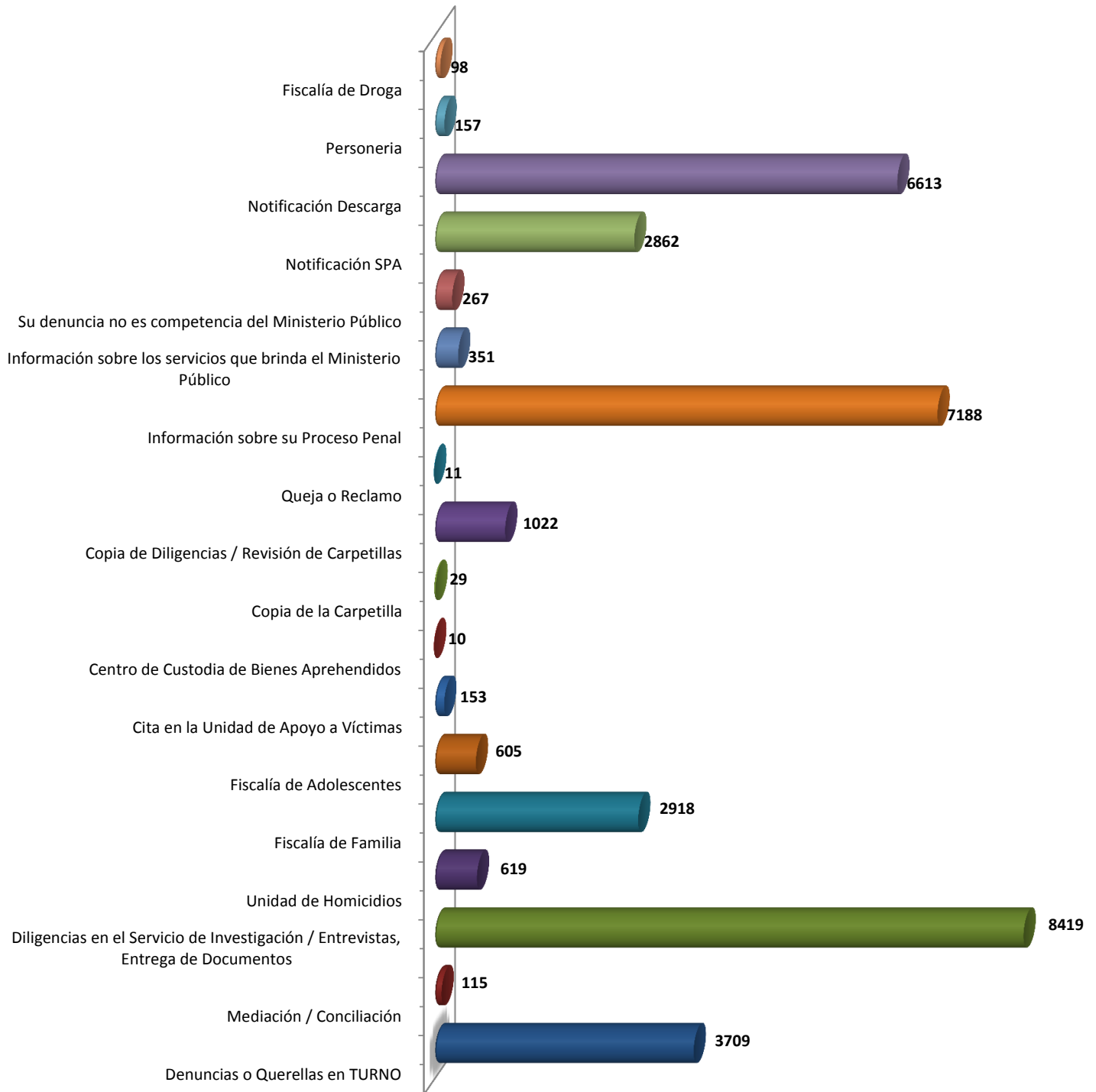


Fuente: Centro de Estadística; Atención Ciudadana.



MINISTERIO PÚBLICO

GRÁFICO N 2. SERVICIOS DE ATENCIÓN CIUDADANA CON MAYOR INCIDENCIA DEL PRIMER, SEGUNDO, TERCER Y CUARTO DISTRITO JUDICIAL DE PANAMÁ DEL 1 DE ENERO AL 28 DE FEBRERO 2018



Fuente: Centro de Estadística; Atención Ciudadana.