



MINISTERIO PÚBLICO

PROCURADURÍA GENERAL DE LA NACIÓN

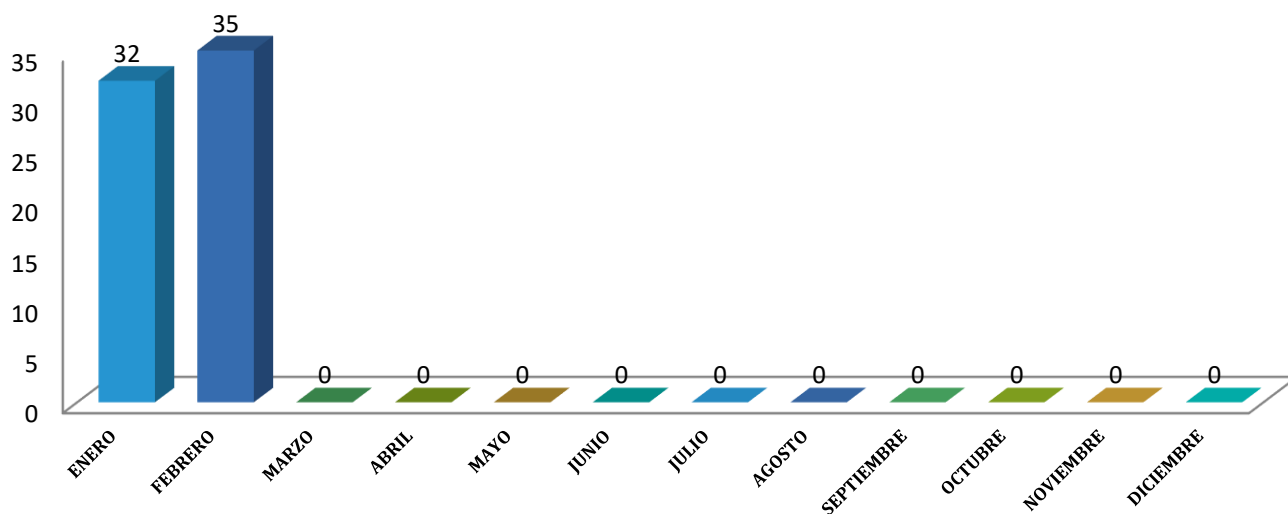
CUADRO N°1: NÚMERO DE VÍCTIMAS DE HOMICIDIOS REGISTRADOS A NIVEL NACIONAL POR MES.  
DEL 1 DE ENERO AL 28 DE FEBRERO 2018 (p)

MES	CANTIDAD	PORCENTAJE
<b>TOTAL...</b>	<b>67</b>	<b>100%</b>
ENERO	32	48%
FEBRERO	35	52%
MARZO	0	0%
ABRIL	0	0%
MAYO	0	0%
JUNIO	0	0%
JULIO	0	0%
AGOSTO	0	0%
SEPTIEMBRE	0	0%
OCTUBRE	0	0%
NOVIEMBRE	0	0%
DICIEMBRE	0	0%

Nota\*: (p) hace referencia a cifras preliminares

Fuente: Unidades de Homicidios del Ministerio Público

MINISTERIO PÚBLICO  
PROCURADURÍA GENERAL DE LA NACIÓN  
GRÁFICO N°1: NÚMERO DE VÍCTIMAS DE HOMICIDIOS REGISTRADOS A NIVEL NACIONAL POR MES.  
DEL 1 DE ENERO AL 28 DE FEBRERO 2018 (p)



Nota\*: (p) hace referencia a cifras preliminares

Fuente: Unidades de Homicidios del Ministerio Público



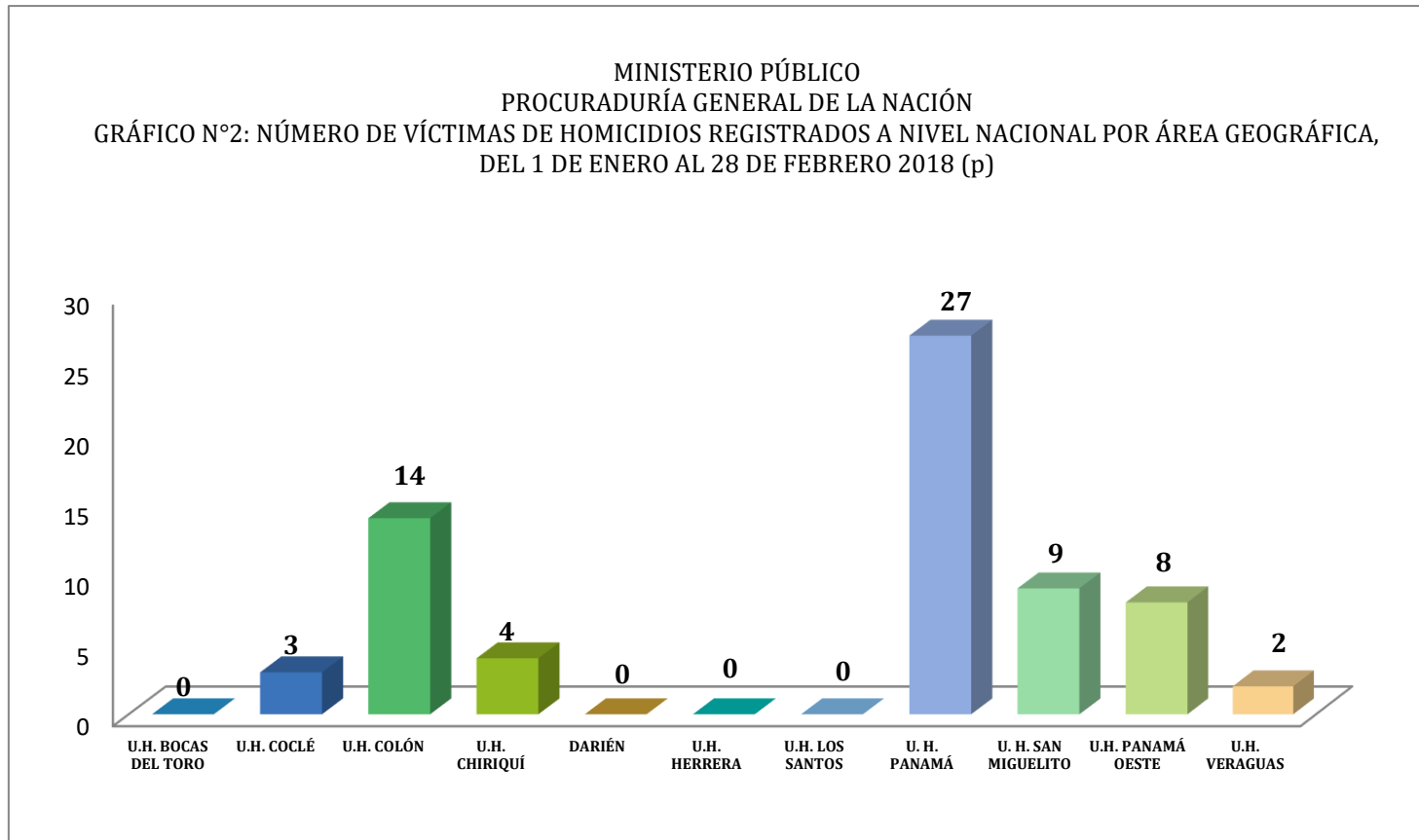
MINISTERIO PÚBLICO  
 PROCURADURÍA GENERAL DE LA NACIÓN

CUADRO N°2: NÚMERO DE VÍCTIMAS DE HOMICIDIOS REGISTRADOS A NIVEL NACIONAL POR ÁREA GEOGRÁFICA, DEL 1 DE ENERO AL 28 DE FEBRERO 2018 (p)

UNIDADES DE HOMICIDIO ÁREA GEOGRÁFICA	CANTIDAD	PORCENTAJE
<b>TOTAL...</b>	<b>67</b>	<b>100%</b>
U.H. BOCAS DEL TORO	0	0%
U.H. COCLÉ	3	4%
U.H. COLÓN	14	21%
U.H. CHIRIQUÍ	4	6%
DARIÉN	0	0%
U.H. HERRERA	0	0%
U.H. LOS SANTOS	0	0%
U. H. PANAMÁ	27	40%
U. H. SAN MIGUELITO	9	13%
U.H. PANAMÁ OESTE	8	12%
U.H. VERAGUAS	2	3%

Nota\*: (p) hace referencia a cifras preliminares

Fuente: Unidades de Homicidios del Ministerio Público



Nota\*: (p) hace referencia a cifras preliminares

Fuente: Unidades de Homicidios del Ministerio Público



MINISTERIO PÚBLICO  
PROCURADURÍA GENERAL DE LA NACIÓN

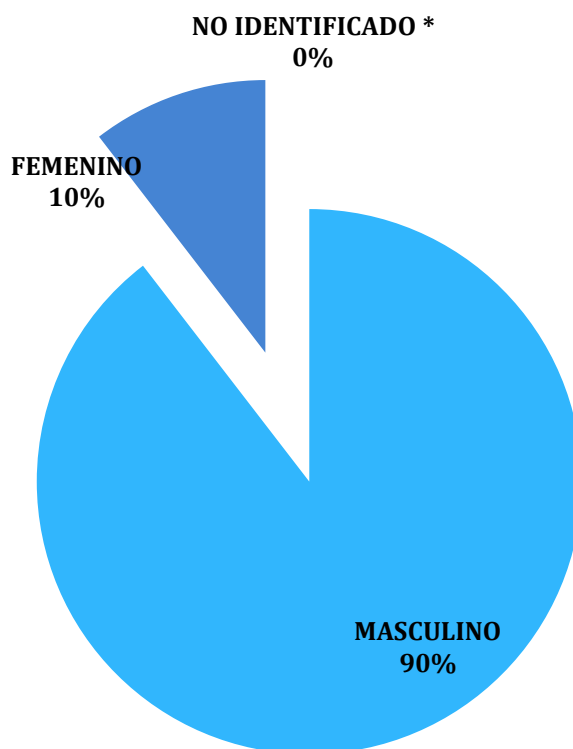
CUADRO N°3: NÚMERO DE VÍCTIMAS DE HOMICIDIOS REGISTRADOS A NIVEL NACIONAL POR SEXO  
DEL 1 DE ENERO AL 28 DE FEBRERO 2018 (p)

SEXO	CANTIDAD	PORCENTAJE
<b>TOTAL...</b>	<b>67</b>	<b>100%</b>
MASCULINO	60	90%
FEMENINO	7	10%
NO IDENTIFICADO *	-	-

Nota\*:(p) hace referencia a cifras preliminares. La variable no identificada, se refiere a cuerpos que en su momento no se les pudo dictaminar el tipo de sexo por su estado de descomposición o grado de calcinación.

Fuente: Unidades de Homicidios del Ministerio Público

MINISTERIO PÚBLICO  
PROCURADURÍA GENERAL DE LA NACIÓN  
GRÁFICO N°3: NÚMERO DE VÍCTIMAS DE HOMICIDIOS REGISTRADOS A NIVEL NACIONAL POR SEXO  
DEL 1 DE ENERO AL 28 DE FEBRERO 2018 (p)



Nota\*: (p) hace referencia a cifras preliminares

Fuente: Unidades de Homicidios del Ministerio Público



MINISTERIO PÚBLICO

PROCURADURÍA GENERAL DE LA NACIÓN

CUADRO N°4: NÚMERO DE VÍCTIMAS DE HOMICIDIOS REGISTRADOS A NIVEL NACIONAL POR RANGO DEL 1 DE ENERO AL 28 DE FEBRERO 2018 (p)

RANGO DE EDAD	TOTAL	PORCENTAJE
<b>TOTAL...</b>	<b>67</b>	<b>100%</b>
0-4	0	0%
05-09	1	1%
10-14	1	1%
15-17	0	0%
18-24	17	25%
25-29	11	16%
30-34	11	16%
35-39	8	12%
40-44	5	7%
45-49	4	6%
50-54	1	1%
55-59	2	3%
60-64	1	1%
65-69	0	0%
70-74	0	0%
75-79	0	0%
80 Y MAS	2	3%
SIN DATOS*	3	4%

Nota\*:(p) hace referencia a cifras preliminares. Las cifras sin datos, se refiere a cuerpos que en su momento no se les pudo dictaminar el rango de edad por su estado de descomposición o grado de calcinación.

Fuente: Centro de Estadística, Ministerio Público/Unidades de Homicidios del Ministerio Público



Nota\*: (p) hace referencia a cifras preliminares

Fuente: Unidades de Homicidios del Ministerio Público



MINISTERIO PÚBLICO  
PROCURADURÍA GENERAL DE LA NACIÓN

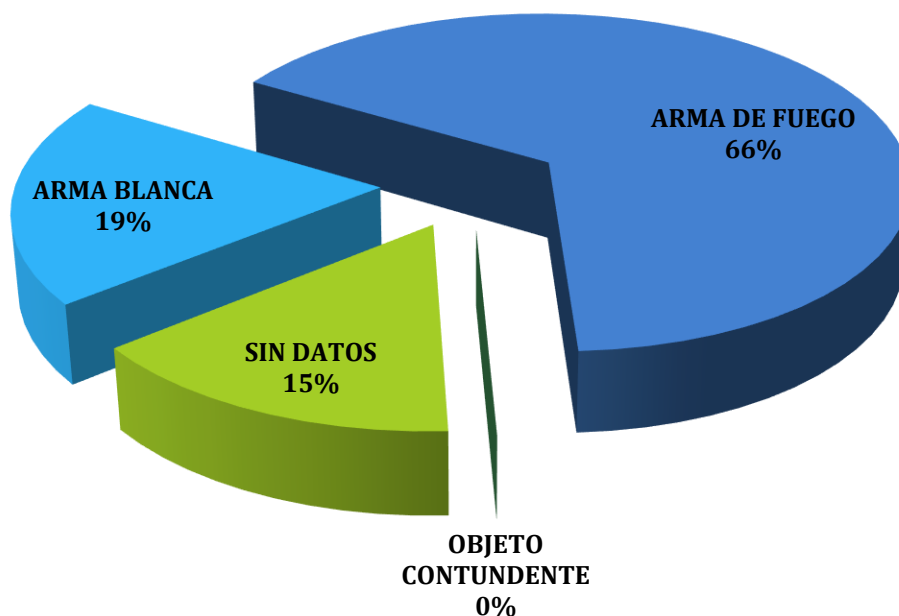
CUADRO N°5: NÚMERO DE VÍCTIMAS DE HOMICIDIOS REGISTRADOS A NIVEL NACIONAL POR TIPO DE ARMA. DEL 1 DE ENERO AL 28 DE FEBRERO 2018 (p)

TIPO DE ARMA	TOTAL	PORCENTAJE
<b>TOTAL...</b>	<b>67</b>	<b>100%</b>
ARMA BLANCA	13	19%
ARMA DE FUEGO	44	66%
OBJETO CONTUNDENTE	0	0%
SIN DATOS	10	15%

Nota\*:(p) hace referencia a cifras preliminares. Las cifras sin datos, se refiere a cuerpos que en su momento no se les pudo dictaminar el tipo de arma por su estado de descomposición o grado de calcinación.

Fuente: Centro de Estadística, Ministerio Público/Unidades de Homicidios del Ministerio Público

MINISTERIO PÚBLICO  
PROCURADURÍA GENERAL DE LA NACIÓN  
CUADRO N°5: NÚMERO DE VÍCTIMAS DE HOMICIDIOS REGISTRADOS A NIVEL NACIONAL POR TIPO DE ARMA  
DEL 1 DE ENERO AL 28 DE FEBRERO 2018 (p)



Nota\*: (p) hace referencia a cifras preliminares

Fuente: Unidades de Homicidios del Ministerio Público