



MINISTERIO PÚBLICO

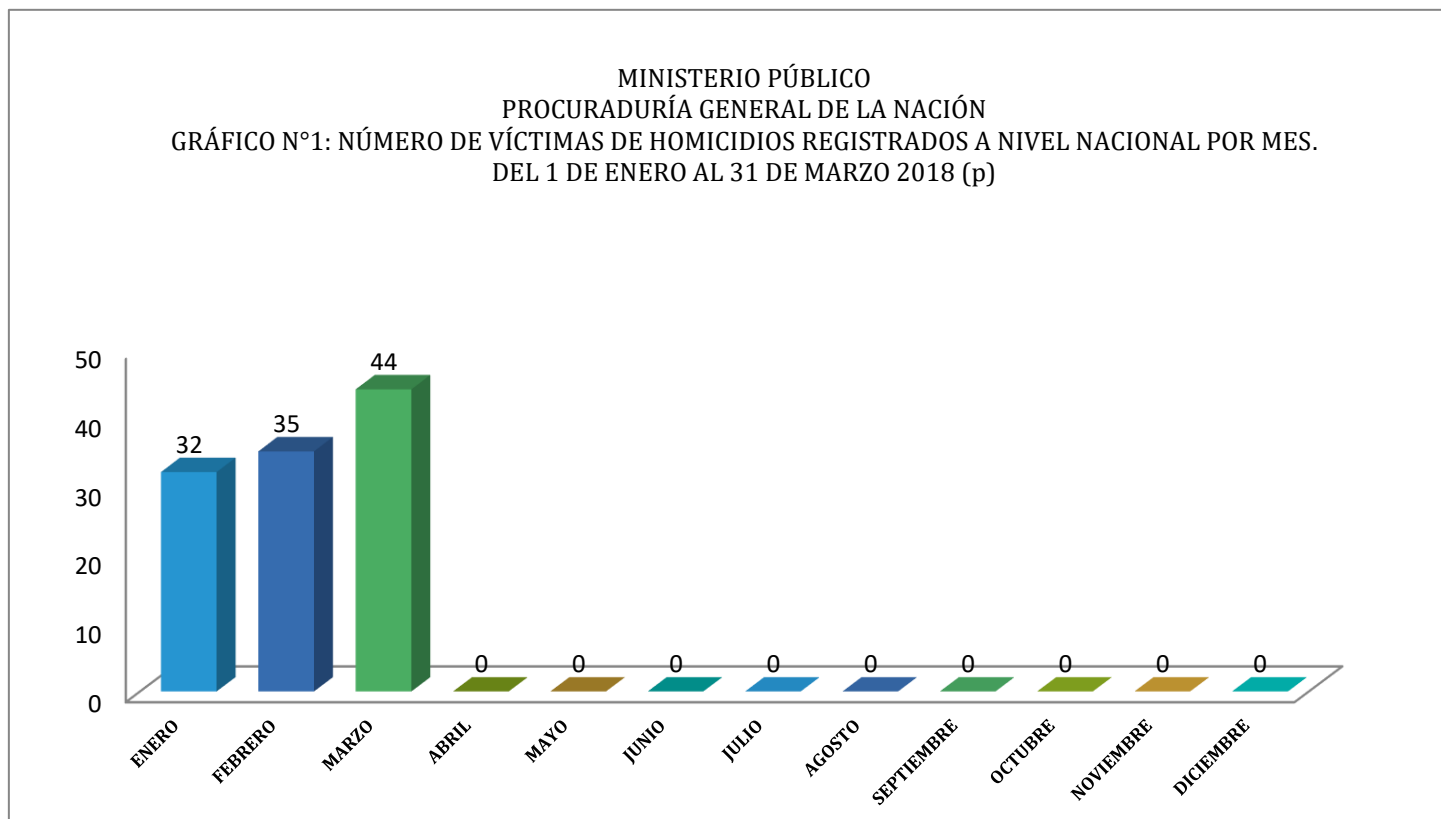
PROCURADURÍA GENERAL DE LA NACIÓN

CUADRO N°1: NÚMERO DE VÍCTIMAS DE HOMICIDIOS REGISTRADOS A NIVEL NACIONAL POR MES.
DEL 1 DE ENERO AL 31 DE MARZO 2018 (p)

| MES | CANTIDAD | PORCENTAJE |
|-----------------|------------|-------------|
| TOTAL... | 111 | 100% |
| ENERO | 32 | 29% |
| FEBRERO | 35 | 32% |
| MARZO | 44 | 40% |
| ABRIL | 0 | 0% |
| MAYO | 0 | 0% |
| JUNIO | 0 | 0% |
| JULIO | 0 | 0% |
| AGOSTO | 0 | 0% |
| SEPTIEMBRE | 0 | 0% |
| OCTUBRE | 0 | 0% |
| NOVIEMBRE | 0 | 0% |
| DICIEMBRE | 0 | 0% |

Nota*: (p) hace referencia a cifras preliminares

Fuente: Unidades de Homicidios del Ministerio Público



Nota*: (p) hace referencia a cifras preliminares

Fuente: Unidades de Homicidios del Ministerio Público



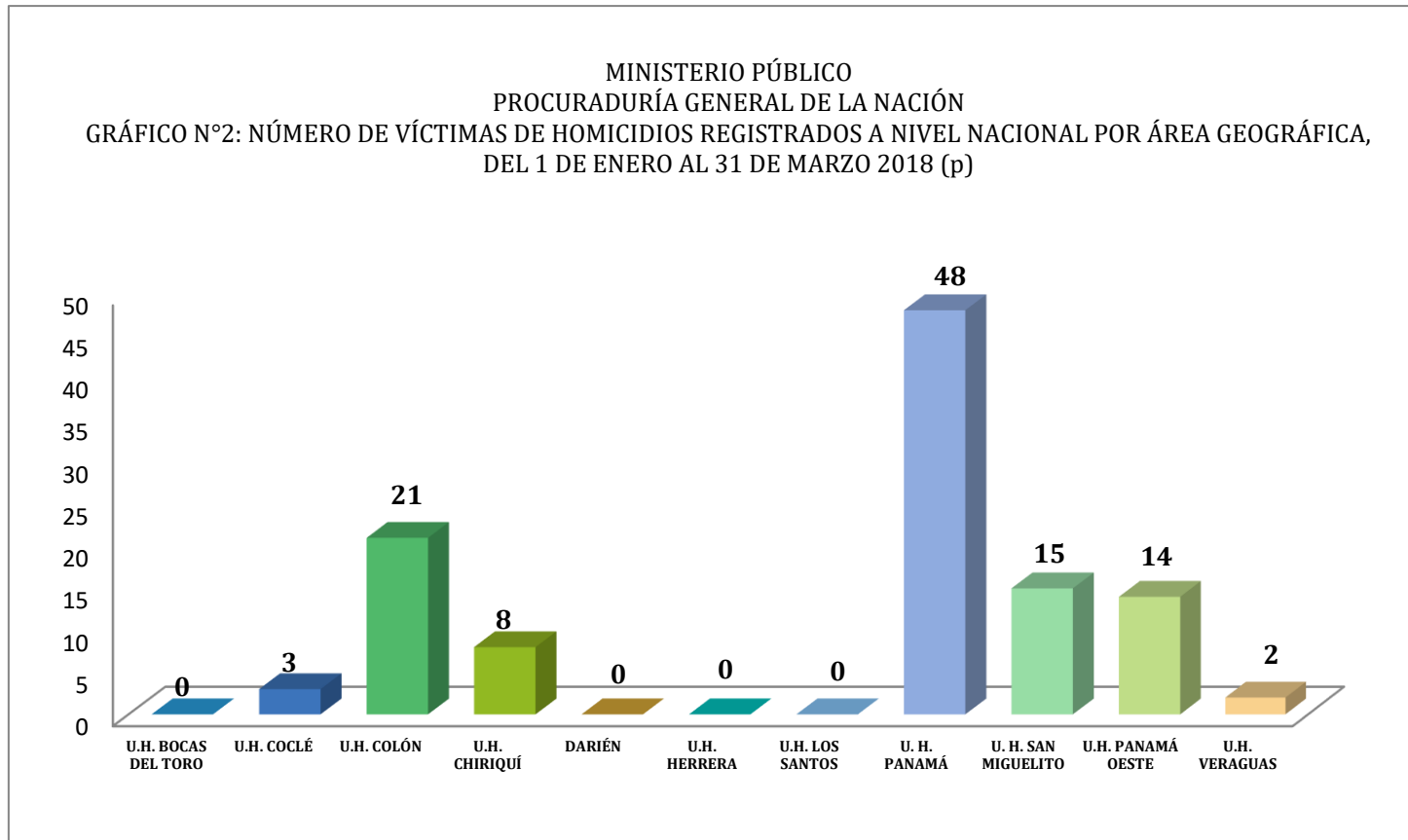
MINISTERIO PÚBLICO
 PROCURADURÍA GENERAL DE LA NACIÓN

CUADRO N°2: NÚMERO DE VÍCTIMAS DE HOMICIDIOS REGISTRADOS A NIVEL NACIONAL POR ÁREA GEOGRÁFICA, DEL 1 DE ENERO AL 31 DE MARZO 2018 (p)

| UNIDADES DE HOMICIDIO ÁREA GEOGRÁFICA | CANTIDAD | PORCENTAJE |
|---------------------------------------|------------|-------------|
| TOTAL... | 111 | 100% |
| U.H. BOCAS DEL TORO | 0 | 0% |
| U.H. COCLÉ | 3 | 3% |
| U.H. COLÓN | 21 | 19% |
| U.H. CHIRIQUÍ | 8 | 7% |
| DARIÉN | 0 | 0% |
| U.H. HERRERA | 0 | 0% |
| U.H. LOS SANTOS | 0 | 0% |
| U. H. PANAMÁ | 48 | 43% |
| U. H. SAN MIGUELITO | 15 | 14% |
| U.H. PANAMÁ OESTE | 14 | 13% |
| U.H. VERAGUAS | 2 | 2% |

Nota*: (p) hace referencia a cifras preliminares

Fuente: Unidades de Homicidios del Ministerio Público



Nota*: (p) hace referencia a cifras preliminares

Fuente: Unidades de Homicidios del Ministerio Público



MINISTERIO PÚBLICO
PROCURADURÍA GENERAL DE LA NACIÓN

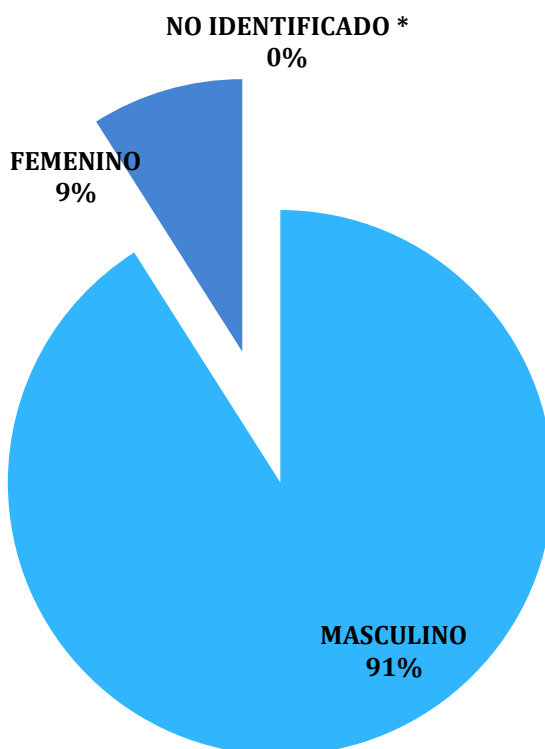
CUADRO N°3: NÚMERO DE VÍCTIMAS DE HOMICIDIOS REGISTRADOS A NIVEL NACIONAL POR SEXO DEL 1 DE ENERO AL 31 DE MARZO 2018 (p)

| SEXO | CANTIDAD | PORCENTAJE |
|-------------------|------------|-------------|
| TOTAL... | 111 | 100% |
| MASCULINO | 101 | 91% |
| FEMENINO | 10 | 9% |
| NO IDENTIFICADO * | - | - |

Nota*:(p) hace referencia a cifras preliminares. La variable no identificada, se refiere a cuerpos que en su momento no se les pudo dictaminar el tipo de sexo por su estado de descomposición o grado de calcinación.

Fuente: Unidades de Homicidios del Ministerio Público

MINISTERIO PÚBLICO
PROCURADURÍA GENERAL DE LA NACIÓN
GRÁFICO N°3: NÚMERO DE VÍCTIMAS DE HOMICIDIOS REGISTRADOS A NIVEL NACIONAL POR SEXO DEL 1 DE ENERO AL 31 DE MARZO 2018 (p)



Nota*: (p) hace referencia a cifras preliminares

Fuente: Unidades de Homicidios del Ministerio Público



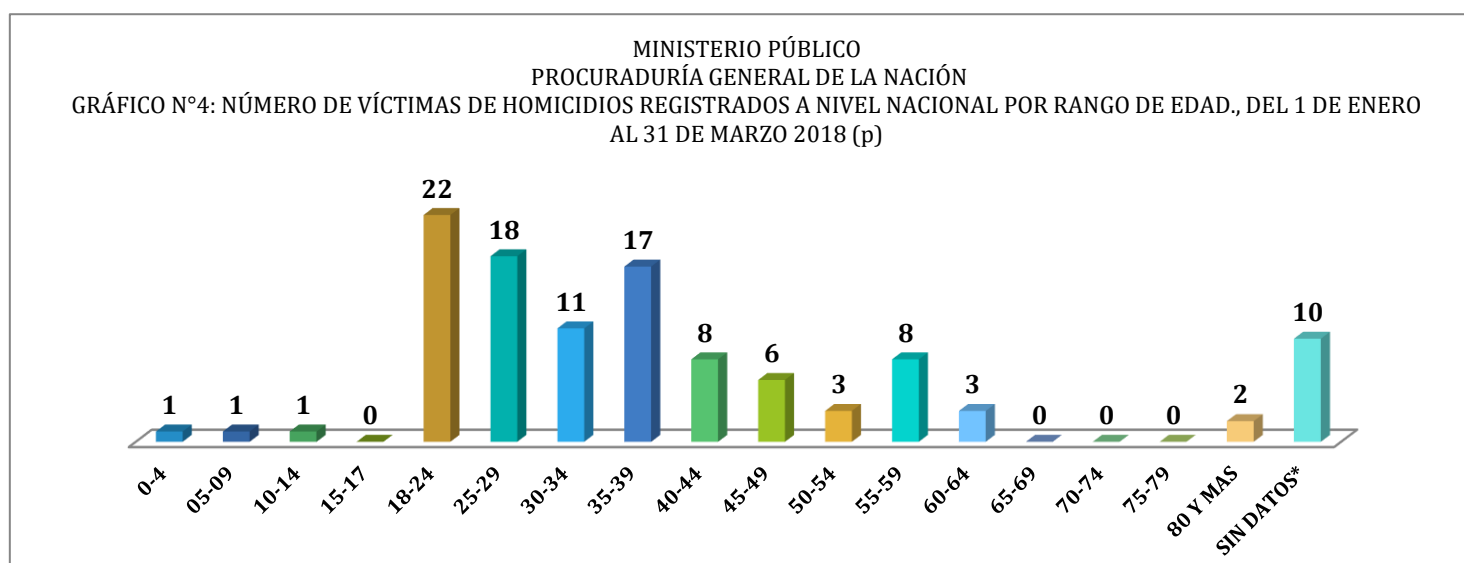
MINISTERIO PÚBLICO
 PROCURADURÍA GENERAL DE LA NACIÓN

CUADRO N°4: NÚMERO DE VÍCTIMAS DE HOMICIDIOS REGISTRADOS A NIVEL NACIONAL POR RANGO DE EDAD. DEL 1 DE ENERO AL 31 DE MARZO 2018 (p)

| RANGO DE EDAD | TOTAL | PORCENTAJE |
|-----------------|------------|-------------|
| TOTAL... | 111 | 100% |
| 0-4 | 1 | 1% |
| 05-09 | 1 | 1% |
| 10-14 | 1 | 1% |
| 15-17 | 0 | 0% |
| 18-24 | 22 | 20% |
| 25-29 | 18 | 16% |
| 30-34 | 11 | 10% |
| 35-39 | 17 | 15% |
| 40-44 | 8 | 7% |
| 45-49 | 6 | 5% |
| 50-54 | 3 | 3% |
| 55-59 | 8 | 7% |
| 60-64 | 3 | 3% |
| 65-69 | 0 | 0% |
| 70-74 | 0 | 0% |
| 75-79 | 0 | 0% |
| 80 Y MAS | 2 | 2% |
| SIN DATOS* | 10 | 9% |

Nota*:(p) hace referencia a cifras preliminares. Las cifras sin datos, se refiere a cuerpos que en su momento no se les pudo dictaminar el rango de edad por su estado de descomposición o grado de calcinación.

Fuente: Centro de Estadística, Ministerio Público/Unidades de Homicidios del Ministerio Público



Nota*: (p) hace referencia a cifras preliminares

Fuente: Unidades de Homicidios del Ministerio Público



MINISTERIO PÚBLICO
PROCURADURÍA GENERAL DE LA NACIÓN

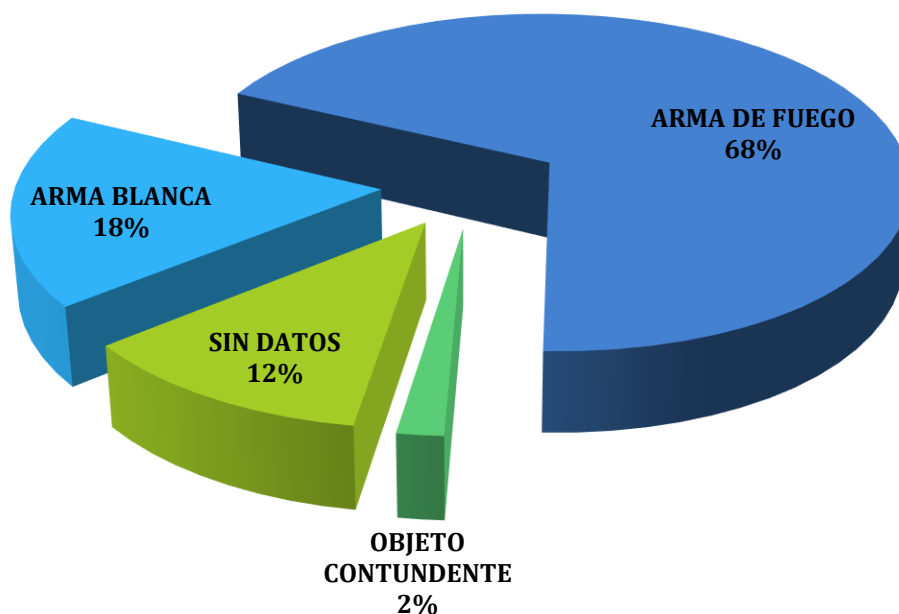
CUADRO N°5: NÚMERO DE VÍCTIMAS DE HOMICIDIOS REGISTRADOS A NIVEL NACIONAL POR TIPO DE ARMA. DEL 1 DE ENERO AL 31 DE MARZO 2018 (p)

| TIPO DE ARMA | TOTAL | PORCENTAJE |
|--------------------|------------|-------------|
| TOTAL... | 111 | 100% |
| ARMA BLANCA | 20 | 18% |
| ARMA DE FUEGO | 76 | 68% |
| OBJETO CONTUNDENTE | 2 | 2% |
| SIN DATOS | 13 | 12% |

Nota*:(p) hace referencia a cifras preliminares. Las cifras sin datos, se refiere a cuerpos que en su momento no se les pudo dictaminar el tipo de arma por su estado de descomposición o grado de calcinación.

Fuente: Centro de Estadística, Ministerio Público/Unidades de Homicidios del Ministerio Público

MINISTERIO PÚBLICO
PROCURADURÍA GENERAL DE LA NACIÓN
CUADRO N°5: NÚMERO DE VÍCTIMAS DE HOMICIDIOS REGISTRADOS A NIVEL NACIONAL POR TIPO DE ARMA
DEL 1 DE ENERO AL 31 DE MARZO 2018 (p)



Nota*: (p) hace referencia a cifras preliminares

Fuente: Unidades de Homicidios del Ministerio Público