



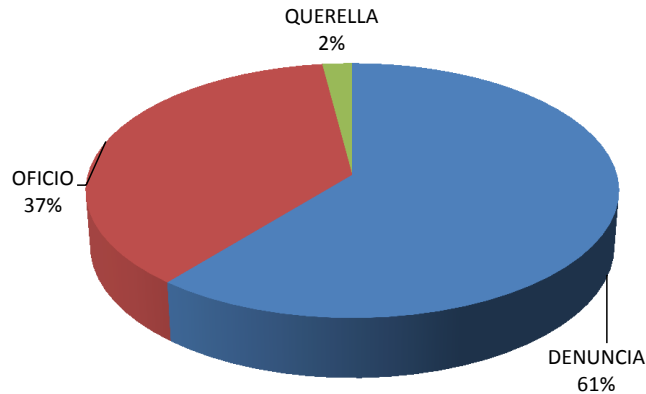
MINISTERIO PÚBLICO
 CUADRO N°1. CAUSAS INGRESADAS POR LUGAR DE OCURRENCIA
 EN EL TERCER DISTRITO JUDICIAL,
 SEGÚN UNIDAD RECEPTORA:
 DEL 1 AL 28 FEBRERO DE 2018(P)

UNIDAD RECEPTORA	TOTAL	TIPO		
		DENUNCIA	OFICIO	QUERELLA
TOTAL...	979	596	363	20
Unidades Receptoras de Chiriquí	704	415	273	16
Sede Principal de Chiriquí	242	156	75	11
Unidad Receptora de Drogas	46	0	46	0
Unidad Receptora de Familia	66	61	5	0
Personerías	345	194	146	5
Otras Unidades Receptoras de Chiriquí	5	4	1	0
Unidades Receptoras de Bocas del Toro	275	181	90	4
Sede Principal de Bocas del Toro	203	137	64	2
Unidad Receptora de Drogas	16	0	16	0
Personerías	55	43	10	2
Otras Unidades Receptoras de Bocas del Toro	1	1	0	0

Nota: (p) se refiere a los datos preliminares

Fuente: Centro de Estadísticas, Ministerio Público Unidad Regional de Chiriquí y Bocas del Toro

MINISTERIO PÚBLICO
 GRÁFICO No. 1 CAUSAS INGRESADAS
 POR LUGAR DE OCURRENCIA
 EN EL TERCER DISTRITO JUDICIAL, POR TIPO,
 SEGÚN UNIDAD RECEPTORA:
 DEL 1 AL 28 FEBRERO DE 2018(P)



Fuente: Centro de Estadísticas, Ministerio Público Unidad Regional de Chiriquí y Bocas del Toro



MINISTERIO PÚBLICO
CUADRO N° 2. DISTRIBUCIÓN DE LAS CAUSAS REGISTRADAS
EN EL TERCER DISTRITO JUDICIAL,
SEGÚN PROVINCIAS Y DISTRITOS
DEL 1 AL 28 FEBRERO DE 2018(P)

DISTRITOS	NÚMERO	PORCENTAJE
TOTAL...	<u>979</u>	<u>200</u>
Chiriquí	<u>704</u>	<u>100</u>
Alanje	15	2.13
Barú	58	8.24
Besiko	14	1.99
Boquerón	18	2.56
Boquete	19	2.70
Bugaba	152	21.59
David	323	45.88
Dolega	25	3.55
Gualaca	5	0.71
Mironó	2	0.28
Muna	7	0.99
Nole Duima	11	1.56
Ñurum	3	0.43
Remedios	6	0.85
Renacimiento	14	1.99
San Félix	6	0.85
San Lorenzo	11	1.56
Tolé	15	2.13
Bocas del Toro	<u>275</u>	<u>100</u>
Bocas Del Toro	35	12.73
Changuinola	207	75.27
Chiriquí Grande	29	10.55
Kankintú	3	1.09
Kusapín	1	0.36

Nota: (p) se refiere a los datos preliminares

Fuente: Centro de Estadísticas, Ministerio Público Unidad Regional de Chiriquí y Bocas del Toro



MINISTERIO PÚBLICO
CUADRO N°3. CAUSAS INGRESADAS POR LUGAR DE OCURRENCIA,
EN EL TERCER DISTRITO JUDICIAL, POR CIRCUITO JUDICIAL
SEGÚN DELITO GENÉRICO:
DEL 1 AL 28 FEBRERO DE 2018(P)

DELITOS GENÉRICO	NÚMERO	PORCENTAJE	CHIRIQUÍ	BOCAS DEL TORO
TOTAL...	979	100	704	275
Título I - Delitos Contra La Vida y La Integridad Personal	144	14.71	94	50
Título II - Delitos Contra La Libertad	31	3.17	24	7
Título III - Delitos Contra La Libertad E Integridad Sexual	94	9.60	67	27
Título IV - Delitos Contra El Honor de La Persona Natural	1	0.10	1	0
Título V - Delitos Contra El Orden Jurídico Familiar y El Estado Civil	216	22.06	147	69
Título VI - Delitos Contra El Patrimonio Económico	275	28.09	212	63
Título VII - Delitos Contra El Orden Económico	13	1.33	3	10
Título VIII - Delitos Contra La Seguridad Jurídica de Los Medios Electrónico	1	0.10	1	0
Título IX - Delitos Contra La Seguridad Colectiva	139	14.20	101	38
Título X - Delitos Contra La Administración Pública	16	1.63	9	7
Título XI - Delitos Contra La Fe Pública	31	3.17	28	3
Título XII - Delitos Contra La Administración de Justicia	9	0.92	8	1
Título XIII - Delitos Contra El Ambiente y El Ordenamiento Territorial	7	0.72	7	0
Título XIV - Delitos Contra La Personalidad Jurídica del Estado	0	0.00	0	0
Título XV - Delitos Contra la Humanidad	2	0.20	2	0

Nota: (p) se refiere a los datos preliminares

Fuente: Centro de Estadísticas, Ministerio Público Unidad Regional de Chiriquí y Bocas del Toro



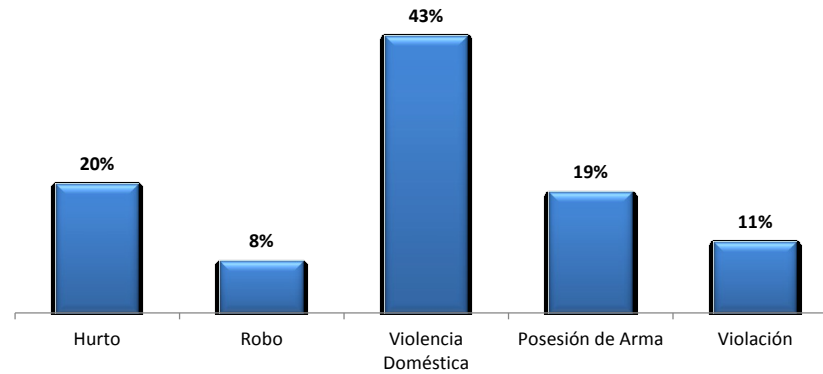
MINISTERIO PÚBLICO
CUADRO N°4. CAUSAS DE MAYOR INCIDENCIA INGRESADAS
EN EL TERCER DISTRITO JUDICIAL,
POR CIRCUITO JUDICIAL SEGÚN, DELITOS ESPECÍFICO:
DEL 1 AL 28 FEBRERO DE 2018(P)

DELITO ESPECÍFICO	NÚMERO	PORCENTAJE	CHIRIQUÍ	BOCAS DEL TORO
TOTAL...	403	100	260	143
Hurto	80	20	48	32
Robo	32	8	16	16
Violencia Doméstica	172	43	118	54
Poseción de Arma	75	19	53	22
Violación	44	11	25	19

Nota: (p) se refiere a los datos preliminares

Fuente: Centro de Estadísticas, Ministerio Público Unidad Regional de Chiriquí y Bocas del Toro

MINISTERIO PÚBLICO
GRÁFICA N° 2. CAUSAS DE MAYOR INCIDENCIA INGRESADAS
EN EL TERCER DISTRITO JUDICIAL,
POR CIRCUITO JUDICIAL SEGÚN, DELITOS ESPECÍFICO:
DEL 1 AL 28 FEBRERO DE 2018(P)



Fuente: Centro de Estadísticas, Ministerio Público Unidad Regional de Chiriquí y Bocas del Toro



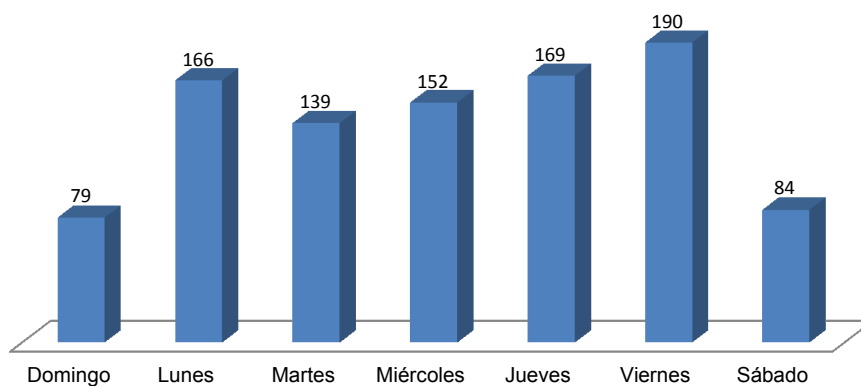
MINISTERIO PÚBLICO
CUADRO N°5. CAUSAS INGRESADAS EN EL TERCER DISTRITO JUDICIAL,
POR CIRCUITO JUDICIAL, SEGÚN DÍA DE LA SEMANA:
DEL 1 AL 28 FEBRERO DE 2018(P)

DÍA	NÚMERO	PORCENTAJE	CHIRIQUÍ	BOCAS DEL TORO
TOTAL...	<u>979</u>	<u>100</u>	<u>704</u>	<u>275</u>
Domingo	79	8	56	23
Lunes	166	17	118	48
Martes	139	14	102	37
Miércoles	152	16	113	39
Jueves	169	17	107	62
Viernes	190	19	139	51
Sábado	84	9	69	15

Nota: (p) se refiere a los datos preliminares

Fuente: Centro de Estadísticas, Ministerio Público Unidad Regional de Chiriquí y Bocas del Toro

MINISTERIO PÚBLICO
GRÁFICO N°3 CAUSAS INGRESADAS
EN EL TERCER DISTRITO JUDICIAL,
POR CIRCUITO JUDICIAL, SEGÚN DÍA DE LA SEMANA:
DEL 1 AL 28 FEBRERO DE 2018(P)



Fuente: Centro de Estadísticas, Ministerio Público Unidad Regional de Chiriquí y Bocas del Toro



MINISTERIO PÚBLICO
CUADRO N° 6. NÚMERO DE AUDIENCIAS REALIZADAS,
EN EL TERCER DISTRITO JUDICIAL, POR CIRCUITO JUDICIAL, SEGÚN TIPO
DEL 1 AL 28 FEBRERO DE 2018(P)

TIPO DE AUDIENCIAS	Total		CIRCUITO JUDICIAL	
	NÚMERO	PORCENTAJE	CHIRIQUI	BOCAS DEL TORO
TOTAL...	742	97.3	442	300
Audiencias de Control Posterior	94	12.7	93	1
Audiencia de Disposición de Evidencia	9	1.2	9	0
Audiencia de Legalización de Aprehesión	48	6.5	31	17
Audiencia de Formulación De Imputación	139	18.7	66	73
Audiencia de Solicitud de Medida Cautelar	65	8.8	33	32
Audiencia de Reemplazo de Medida Cautelar	1	0.1	0	1
Audiencia de Medida Cautelar Real	2	0.3	2	0
Audiencia Medidas de Protección	1	0.1	1	0
Audiencias de Sobreseimiento	1	0.1	0	1
Audiencia de Validación de Acuerdo	30	4.0	24	6
Audiencia de Acusación	23	3.1	20	3
Audiencia de Suspensión del Proceso Sujeto a Condiciones	28	3.8	15	13
Audiencia de Sentencia	27	3.6	24	3
Audiencia de Derivación a Mediación	18	2.4	9	9
Audiencia de Desistimiento	1	0.1	1	0
Audiencia de Revisión de Cumplimiento de la Sentencia	2	0.3	2	0
Audiencia de Verificación del Proceso Sujeto a Condiciones	12	1.6	5	7
Audiencia de Apelación	13	1.8	9	4
Audiencia de Fase Intermedia	10	1.3	7	3
Audiencias inmominadas	42	5.7	24	18
Audiencia de Juicio Oral	5	0.7	2	3
Audiencia de Incautación de Datos	0	0.0	0	0
Audiencia de Acumulación de Casos	5	0.7	5	0
Audiencia de Prueba Anticipada	0	0.0	0	0
Audiencia de Criterio de Oportunidad	0	0.0	0	0
Audiencia de Afectación de Derechos	4	0.5	3	1
Audiencia de Secuestro Penal	0	0.0	0	0
Audiencia de Control de Legalidad	0	0.0	0	0
Audiencia de archivos	2	0.3	1	1
Audiencia de Revisión de archivos	0	0.0	0	0
Audiencia de Solicitud de Cumplimiento	6	0.8	6	0
Audiencia de Verificación de Cumplimiento	0	0.0	0	0
Audiencia de Revocatoria del Proceso Sujeto a Condiciones	0	0.0	0	0
Audiencia de Validación de Acuerdo de mediación	18	2.4	9	9
Audiencia de Revisión de Acuerdo de mediación	1	0.1	1	0
Audiencia de Verificación de Medida Cautelar	9	1.2	9	0
Audiencia de Procedimiento Simplificado Inmediato	1	0.1	0	1
Audiencia de Extinción de Pena	105	14.2	14	91
Audiencia de Extinción de la Accion Penal	4	0.5	4	0
Audiencia de Reemplazo de Pena	16	2.2	13	3

Nota: (p) se refiere a los datos preliminares

Fuente: Centro de Estadísticas, Ministerio Público Unidad Regional de Chiriquí y Bocas del Toro



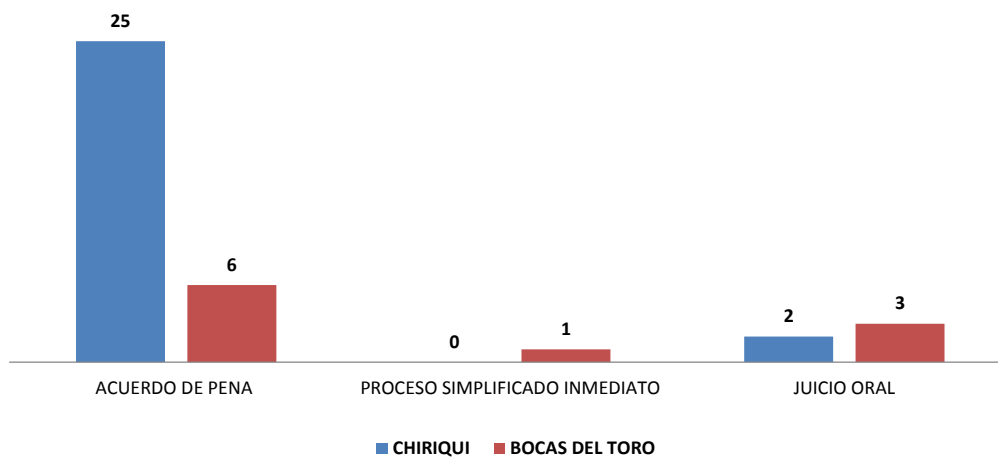
MINISTERIO PÚBLICO
CUADRO N° 7. NÚMERO DE SENTENCIAS REGISTRADAS
EN EL TERCER DISTRITO JUDICIAL, POR CIRCUITO JUDICIAL,
SEGÚN TIPO DE PROCEDIMIENTO APLICADO:
DEL 1 AL 28 FEBRERO DE 2018(P)

SENTENCIAS	NÚMERO	PORCENTAJE	CHIRIQUÍ	BOCAS DEL TORO
TOTAL...	36	100	26	10
ACUERDO DE PENA	30	83.3	24	6
PROCESO SIMPLIFICADO	0	0.0	0	0
PROCEDIMIENTO DIRECTO	0	0.0	0	0
PROCEDIMIENTO DIRECTO INMEDIATO	0	0.0	0	0
PROCESO SIMPLIFICADO INMEDIATO	1	2.8	0	1
JUICIO ORAL	5	13.9	2	3

Nota: (p) se refiere a los datos preliminares

Fuente: Centro de Estadísticas, Ministerio Público Unidad Regional de Chiriquí y Bocas del Toro

MINISTERIO PÚBLICO
GRÁFICO N° 4. NÚMERO DE SENTENCIAS REGISTRADAS
EN EL TERCER DISTRITO JUDICIAL, POR CIRCUITO JUDICIAL,
SEGÚN TIPO DE PROCEDIMIENTO APLICADO:
DEL 1 AL 28 FEBRERO DE 2018(P)



Fuente: Centro de Estadísticas, Ministerio Público Unidad Regional de Chiriquí y Bocas del Toro



MINISTERIO PÚBLICO

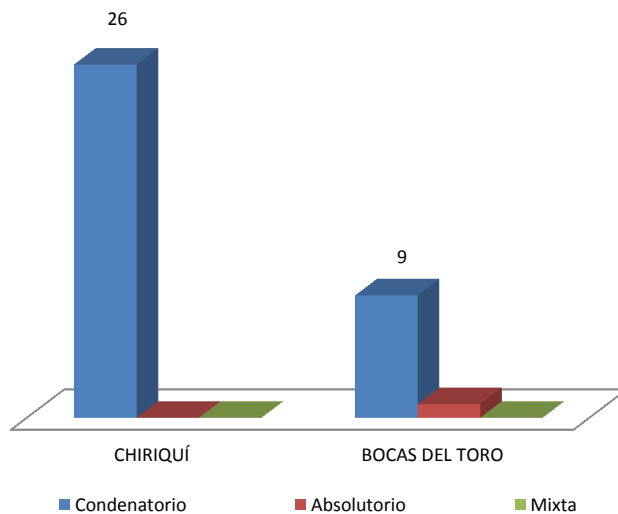
**CUADRO N° 8. NÚMERO DE SENTENCIAS REGISTRADAS
EN EL TERCER DISTRITO JUDICIAL, POR CIRCUITO JUDICIAL,
SEGÚN FALLO DEL JUEZ:
DEL 1 AL 28 FEBRERO DE 2018(P)**

SENTENCIAS	NÚMERO	PORCENTAJE	CHIRIQUÍ	BOCAS DEL TORO
TOTAL...	36	100	26	10
Condenatorio	35	97.2	26	9
Absolutorio	1	2.8	0	1
Mixta	0	0.0	0	0

Nota: (p) se refiere a los datos preliminares

Fuente: Centro de Estadísticas, Ministerio Público Unidad Regional de Chiriquí y Bocas del Toro

MINISTERIO PÚBLICO
**GRÁFICO N° 5. NÚMERO DE SENTENCIAS REGISTRADAS
EN EL TERCER DISTRITO JUDICIAL, POR CIRCUITO JUDICIAL,
SEGÚN FALLO DEL JUEZ:
DEL 1 AL 28 FEBRERO DE 2018(P))**



Fuente: Centro de Estadísticas, Ministerio Público Unidad Regional de Chiriquí y Bocas del Toro



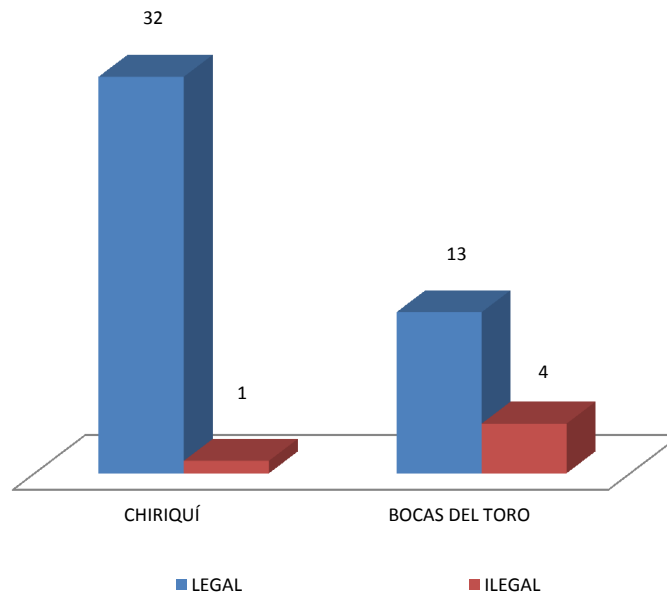
MINISTERIO PÚBLICO
CUADRO N° 9. NÚMERO DE APREHENSIONES
EN EL TERCER DISTRITO JUDICIAL,
SEGÚN DECISIÓN DEL JUEZ:
DEL 1 AL 28 FEBRERO DE 2018(P)

AUDIENCIA DE LEGALIDAD DE APREHENSIÓN	NÚMERO	PORCENTAJE	CHIRIQUÍ	BOCAS DEL TORO
TOTAL...	50	100	33	17
LEGAL	45	90.00	32	13
ILEGAL	5	10.00	1	4

Nota: (p) se refiere a los datos preliminares

Fuente: Centro de Estadísticas, Ministerio Público Unidad Regional de Chiriquí y Bocas del Toro

MINISTERIO PÚBLICO
GRÁFICO N° 6. NÚMERO DE APREHENSIONES
EN EL TERCER DISTRITO JUDICIAL,
SEGÚN TIPO:
DEL 1 AL 28 FEBRERO DE 2018(P)



Fuente: Centro de Estadísticas, Ministerio Público Unidad Regional de Chiriquí y Bocas del Toro



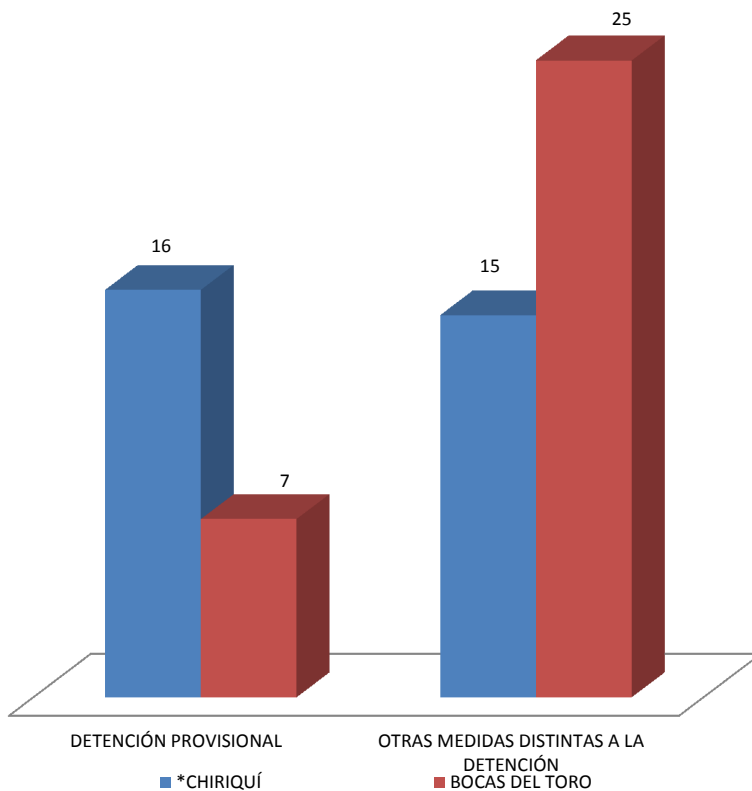
MINISTERIO PÚBLICO
CUADRO N° 10. NÚMERO DE MEDIDAS CAUTELARES
EN EL TERCER DISTRITO JUDICIAL, POR TIPO,
SEGÚN CIRCUITO:
DEL 1 AL 28 FEBRERO DE 2018(P)

CIRCUITO JUDICIAL	NÚMERO	PORCENTAJE	DETENCIÓN PROVISIONAL	OTRAS MEDIDAS DISTINTAS A LA DETENCIÓN
TOTAL...	63	100	23	40
*CHIRIQUÍ	31	49.21	16	15
BOCAS DEL TORO	32	50.79	7	25

Nota: (p) se refiere a los datos preliminares. *Medida Cautelar, 2 no otorgadas (Chiriquí)

Fuente: Centro de Estadísticas, Ministerio Público Unidad Regional de Chiriquí y Bocas del Toro

MINISTERIO PÚBLICO
GRÁFICO N° 7. NÚMERO DE MEDIDAS CAUTELARES
EN EL TERCER DISTRITO JUDICIAL, POR TIPO,
SEGÚN CIRCUITO:
DEL 1 AL 28 FEBRERO DE 2018(P)



Fuente: Centro de Estadísticas, Ministerio Público Unidad Regional de Chiriquí y Bocas del Toro



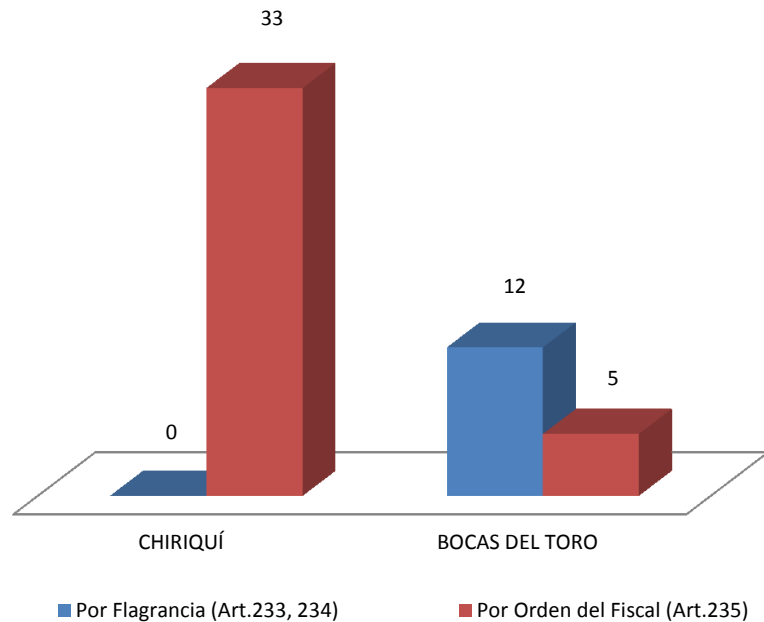
MINISTERIO PÚBLICO
CUADRO N° 11. NÚMERO DE FLAGRANCIAS
EN EL TERCER DISTRITO JUDICIAL,
SEGÚN DECISIÓN DEL JUEZ:
DEL 1 AL 28 FEBRERO DE 2018(P)

DETENCIONES	NÚMERO	PORCENTAJE	CHIRIQUÍ	BOCAS DEL TORO
TOTAL...	<u>50</u>	<u>100</u>	<u>33</u>	<u>17</u>
Por Flagrancia (Art.233, 234)	12	24.00	0	12
Por Orden del Fiscal (Art.235)	38	76.00	33	5

Nota: (p) se refiere a los datos preliminares

Fuente: Centro de Estadísticas, Ministerio Público Unidad Regional de Chiriquí y Bocas del Toro

MINISTERIO PÚBLICO
GRÁFICO N° 8. NÚMERO DE FLAGRANCIAS
EN EL TERCER DISTRITO JUDICIAL,
SEGÚN TIPO:
DEL 1 AL 28 FEBRERO DE 2018(P)



Fuente: Centro de Estadísticas, Ministerio Público Unidad Regional de Chiriquí y Bocas del Toro



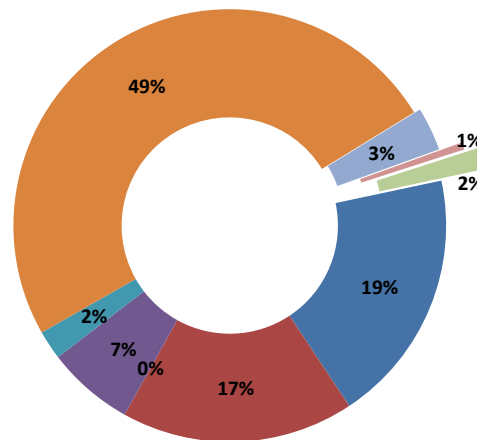
MINISTERIO PÚBLICO
CUADRO N° 12. CAUSAS EGRESADAS REGISTRADAS
EN EL TERCER DISTRITO JUDICIAL, POR CIRCUITO JUDICIAL,
SEGÚN TIPO DE SALIDA:
DEL 1 AL 28 FEBRERO DE 2018(P)

CAUSAS EGRESADAS	NÚMERO	PORCENTAJE	*CHIRIQUÍ	BOCAS DEL TORO
TOTAL...	184	100	66	118
Causas Egresadas por Sentencia	35	19.0	25	10
Declinatoria esfera Administrativa	32	17.4	19	13
Nulidades	0	0.0	0	0
Ley 40	12	6.5	12	0
Acumulaciones	4	2.2	4	0
Extinsion de la Accion Penal	91	49.5	0	91
Sobreseimientos	6	3.3	5	1
Por Cumplimiento de Metodo Alterno	1	0.5	0	1
Otros tipo de Salidas	3	1.6	1	2

Nota: (p) se refiere a los datos preliminares. La diferencia con el cuadro N°8 se refiere a *1 Juicio la cual la carpeta es de Bocas y el Fiscal es de Chiriquí.

Fuente: Centro de Estadísticas, Ministerio Público Unidad Regional de Chiriqui y Bocas del Toro

MINISTERIO PÚBLICO
GRÁFICO N° 9. CAUSAS EGRESADAS REGISTRADAS
EN EL TERCER DISTRITO JUDICIAL, POR CIRCUITO JUDICIAL,
SEGÚN TIPO DE SALIDA:
DEL 1 AL 28 FEBRERO DE 2018(P)



Fuente: Centro de Estadísticas, Ministerio Público Unidad Regional de Chiriqui y Bocas del Toro



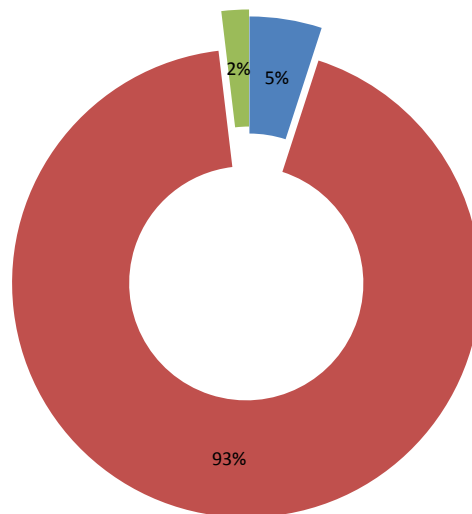
MINISTERIO PÚBLICO
CUADRO N° 13. CAUSAS EN SUSPENSIÓN REGISTRADAS
EN EL TERCER DISTRITO JUDICIAL, POR CIRCUITO JUDICIAL,
SEGÚN TIPO DE SUSPENSIÓN:
DEL 1 AL 28 FEBRERO DE 2018(P)

CAUSAS EN SUSPENSIÓN	NÚMERO	PORCENTAJE	CHIRIQUÍ	BOCAS DEL TORO
TOTAL	581	100	493	88
Suspensión del Proceso Sujeto a Condiciones	29	5.0	16	13
Archivo Provisional	541	93.1	475	66
Suspensión por Cumplimiento de Acuerdo de Mediación	11	1.89	2	9

Nota: (p) se refiere a los datos preliminares

Fuente: Centro de Estadísticas, Ministerio Público Unidad Regional de Chiriquí y Bocas del Toro

MINISTERIO PÚBLICO
GRÁFICO N° 10. CAUSAS EN SUSPENSIÓN REGISTRADAS
EN EL TERCER DISTRITO JUDICIAL, POR CIRCUITO JUDICIAL,
SEGÚN TIPO DE SUSPENSIÓN:
DEL 1 AL 28 FEBRERO DE 2018(P)



- Suspensión del Proceso Sujeto a Condiciones
- Archivo Provisional
- Suspensión por Cumplimiento de Acuerdo de Mediación

Fuente: Centro de Estadísticas, Ministerio Público Unidad Regional de Chiriquí y Bocas del Toro



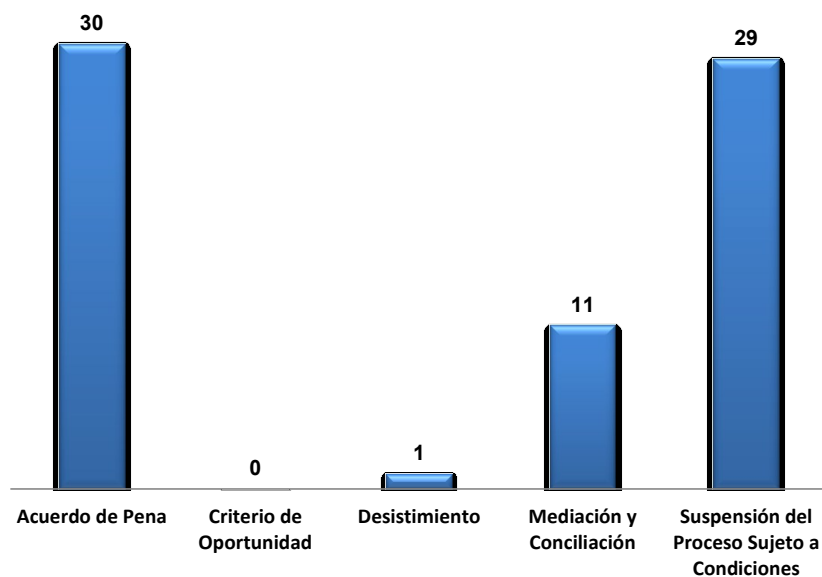
MINISTERIO PÚBLICO
CUADRO N° 14. CAUSAS EGRESADAS
POR MÉTODOS ALTERNOS DE SOLUCIÓN DE CONFLICTO
REGISTRADAS EN EL TERCER DISTRITO JUDICIAL,
POR CIRCUITO JUDICIAL,
DEL 1 AL 28 FEBRERO DE 2018(P)

CAUSADAS EGRESADAS POR MÉTODOS ALTERNOS	NÚMERO	PORCENTAJE	*CHIRIQUI	BOCAS DEL TORO
TOTAL...	71	100	43	28
Acuerdo de Pena	30	42.3	24	6
Criterio de Oportunidad	0	0.0	0	0
Desistimiento	1	1.4	1	0
Mediación y Conciliación	11	15.5	2	9
Suspensión del Proceso Sujeto a Condiciones	29	40.8	16	13

Nota: (p) se refiere a los datos preliminares

Fuente: Centro de Estadísticas, Ministerio Público Unidad Regional de Chiriquí y Bocas del Toro

MINISTERIO PÚBLICO
GRAFICA N° 11. CAUSAS EGRESADAS
POR MÉTODOS ALTERNOS DE SOLUCIÓN DE CONFLICTO
REGISTRADAS EN EL TERCER DISTRITO JUDICIAL,
POR CIRCUITO JUDICIAL,
DEL 1 AL 28 FEBRERO DE 2018(P)



Fuente: Centro de Estadísticas, Ministerio Público Unidad Regional de Chiriquí y Bocas del Toro



MINISTERIO PÚBLICO

CUADRO N°15. CAUSAS EGRESADAS POR MÉTODOS ALTERNOS DE SOLUCIÓN DE CONFLICTO REGISTRADAS EN EL TERCER DISTRITO JUDICIAL, POR CIRCUITO JUDICIAL, SEGÚN DELITO GENÉRICO: DEL 1 AL 28 FEBRERO DE 2018(P)

DELITO GENÉRICO	NÚMERO	PORCENTAJE	CHIRIQUÍ	BOCAS DEL TORO
TOTAL...	71	100	43	28
Título I - Delitos Contra La Vida y La Integridad Personal	7	9.9	5	2
Título II - Delitos Contra La Libertad	0	0.0	0	0
Título III - Delitos Contra La Libertad E Integridad Sexual	6	8.5	0	6
Título IV - Delitos Contra El Honor de La Persona Natural	0	0.0	0	0
Título V - Delitos Contra El Orden Jurídico Familiar y El Estado Civil	22	31.0	8	14
Título VI - Delitos Contra El Patrimonio Económico	7	9.9	7	0
Título VII - Delitos Contra El Orden Económico	3	4.2	3	0
Título VIII - Delitos Contra La Seguridad Jurídica de Los Medios Electrónicos	0	0.0	0	0
Título IX - Delitos Contra La Seguridad Colectiva	24	33.8	18	6
Título X - Delitos Contra La Administración Pública	0	0.0	0	0
Título XI - Delitos Contra La Fe Pública	0	0.0	0	0
Título XII - Delitos Contra La Administración de Justicia	0	0.0	0	0
Título XIII - Delitos Contra El Ambiente y El Ordenamiento Territorial	2	2.8	2	0
Título XIV - Delitos Contra La Personalidad Jurídica del Estado	0	0.0	0	0
Título XV - Delitos Contra la Humanidad	0	0.0	0	0

Nota: (p) se refiere a los datos preliminares

Fuente: Centro de Estadísticas, Ministerio Público Unidad Regional de Chiriquí y Bocas del Toro



MINISTERIO PÚBLICO

CUADRO N°16. CAUSAS EGRESADAS POR ARCHIVOS,
REGISTRADAS EN EL TERCER DISTRITO JUDICIAL, POR CIRCUITO JUDICIAL,
SEGÚN DELITO GENÉRICO:
DEL 1 AL 28 FEBRERO DE 2018(P)

DELITO GENÉRICO	NÚMERO	PORCENTAJE	CHIRIQUÍ	BOCAS DEL TORO
TOTAL...	541	100	475	66
Titulo I - Delitos Contra La Vida y La Integridad Personal	56	10.4	36	20
Titulo II - Delitos Contra La Libertad	18	3.3	18	0
Titulo III - Delitos Contra La Libertad E Integridad Sexual	50	9.2	37	13
Titulo IV - Delitos Contra El Honor de La Persona Natural	8	1.5	3	5
Titulo V - Delitos Contra El Orden Jurídico Familiar y El Estado Civil	87	16.1	87	0
Titulo VI - Delitos Contra El Patrimonio Económico	221	40.9	212	9
Titulo VII - Delitos Contra El Orden Económico	15	2.8	3	12
Titulo VIII - Delitos Contra La Seguridad Jurídica de Los Medios Electrónicos	0	0.0	0	0
Titulo IX - Delitos Contra La Seguridad Colectiva	61	11.3	61	0
Titulo X - Delitos Contra La Administración Pública	9	1.7	2	7
Titulo XI - Delitos Contra La Fe Pública	14	2.6	14	0
Titulo XII - Delitos Contra La Administración de Justicia	2	0.4	2	0
Titulo XIII - Delitos Contra El Ambiente y El Ordenamiento Territorial	0	0.0	0	0
Titulo XIV - Delitos Contra La Personalidad Jurídica del Estado	0	0.0	0	0
Titulo XV - Delitos Contra la Humanidad	0	0.0	0	0

Nota: (p) se refiere a los datos preliminares

Fuente: Centro de Estadísticas, Ministerio Público Unidad Regional de Chiriquí y Bocas del Toro



MINISTERIO PÚBLICO
CUADRO N°17. SENTENCIAS REGISTRADAS,
EN EL TERCER DISTRITO JUDICIAL, POR CIRCUITO JUDICIAL,
SEGÚN DELITO GENÉRICO:
DEL 1 AL 28 FEBRERO DE 2018(P)

DELITO GENÉRICO	NÚMERO	PORCENTAJE	CHIRIQUÍ	BOCAS DEL TORO
TOTAL...	36	100	26	10
Delitos Contra La Vida y La Integridad Personal	2	5.6	2	0
Delitos Contra La Libertad	0	0.0	0	0
Delitos Contra La Libertad E Integridad Sexual	2	5.6	0	2
Delitos Contra El Honor de La Persona Natural	0	0.0	0	0
Delitos Contra El Orden Jurídico Familiar y El Estado Civil	2	5.6	1	1
Delitos Contra El Patrimonio Económico	8	22.2	7	1
Delitos Contra El Orden Económico	1	2.8	1	0
Delitos Contra La Seguridad Jurídica de Los Medios Electrónicos	0	0.0	0	0
Delitos Contra La Seguridad Colectiva	20	55.6	14	6
Delito Contra La Administración Pública	0	0.0	0	0
Delitos Contra La Fe Pública	0	0.0	0	0
Delitos Contra La Administración de Justicia	0	0.0	0	0
Delitos Contra El Ambiente y El Ordenamiento Territorial	1	2.8	1	0
Delitos Contra La Personalidad Jurídica del Estado	0	0.0	0	0
Delitos Contra La Humanidad	0	0.0	0	0

Nota: (p) se refiere a los datos preliminares

Fuente: Centro de Estadísticas, Ministerio Público Unidad Regional de Chiriquí y Bocas del Toro



MINISTERIO PÚBLICO
CUADRO N°18. NÚMERO DE IMPUTACIONES REGISTRADAS,
EN EL TERCER DISTRITO JUDICIAL, POR CIRCUITO JUDICIAL,
SEGÚN DELITO GENÉRICO:
DEL 1 AL 28 FEBRERO DE 2018(P)

DELITO GENÉRICO	NÚMERO	PORCENTAJE	*CHIRIQUÍ	BOCAS DEL TORO
TOTAL...	<u>138</u>	<u>100.0</u>	<u>65</u>	<u>73</u>
Delitos Contra La Vida y La Integridad Personal	14	10.1	7	7
Delitos Contra La Libertad	0	0.0	0	0
Delitos Contra La Libertad E Integridad Sexual	13	9.4	5	8
Delitos Contra El Honor de La Persona Natural	0	0.0	0	0
Delitos Contra El Orden Jurídico Familiar y El Estado Civil	44	31.9	17	27
Delitos Contra El Patrimonio Económico	15	10.9	11	4
Delitos Contra El Orden Económico	3	2.2	1	2
Delitos Contra La Seguridad Jurídica de Los Medios Electrónicos	0	0.0	0	0
Delitos Contra La Seguridad Colectiva	38	27.5	19	19
Delitos Contra La Administración Pública	3	2.2	0	3
Delitos Contra La Fe Pública	2	1.4	2	0
Delitos Contra La Administración de Justicia	4	2.9	1	3
Delitos Contra El Ambiente y El Ordenamiento Territorial	0	0.0	0	0
Delitos Contra La Personalidad Jurídica del Estado	0	0.0	0	0
Delitos Contra La Humanidad	2	1.4	2	0

Nota: (p) se refiere a los datos preliminares * una (1) imputación fue negada

Fuente: Centro de Estadísticas, Ministerio Público Unidad Regional de Chiriquí y Bocas del Toro