



## MINISTERIO PÚBLICO

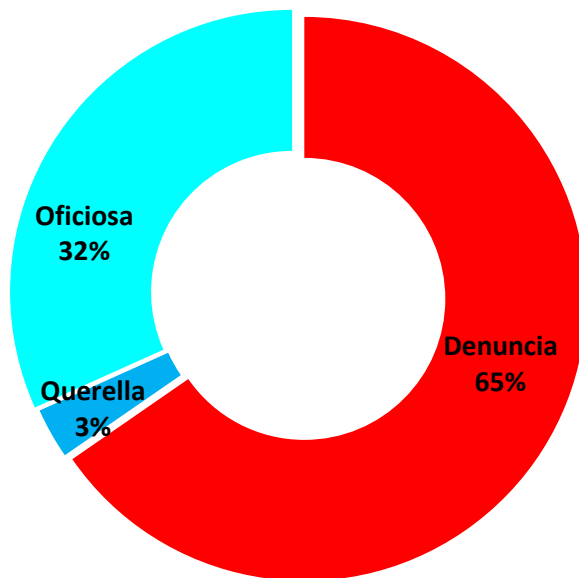
**CUADRO N°1. DENUNCIAS REGISTRADAS EN EL IV DISTRITO JUDICIAL DE PANAMÁ, POR TIPO DE DENUNCIA, SEGÚN UNIDAD RECEPTORA: DEL 01 AL 28 FEBRERO DE 2018 (P)**

Provincia	<u>TOTAL</u>	Denuncia	Querella	Oficiosa
<b>TOTAL...</b>	<b><u>517</u></b>	<b><u>338</u></b>	<b><u>15</u></b>	<b><u>164</u></b>
Unidades Receptoras de Herrera	255	157	10	88
Unidades Receptoras Los Santos	262	181	5	76

Nota: (p) se refiere a los datos preliminares

**Fuente:** Centro de Estadísticas, Ministerio Público/Unidades Regionales de Herrera y Los Santos.

**MINISTERIO PÚBLICO**  
**GRÁFICO N°1. DENUNCIAS REGISTRADAS EN EL IV DISTRITO JUDICIAL DE PANAMÁ POR TIPO DENUNCIA: DEL 01 AL 28 DE FEBRERO DE 2018 (P)**



Fuente: Centro de Estadísticas, Ministerio Público/Unidades Regionales de Herrera y Los



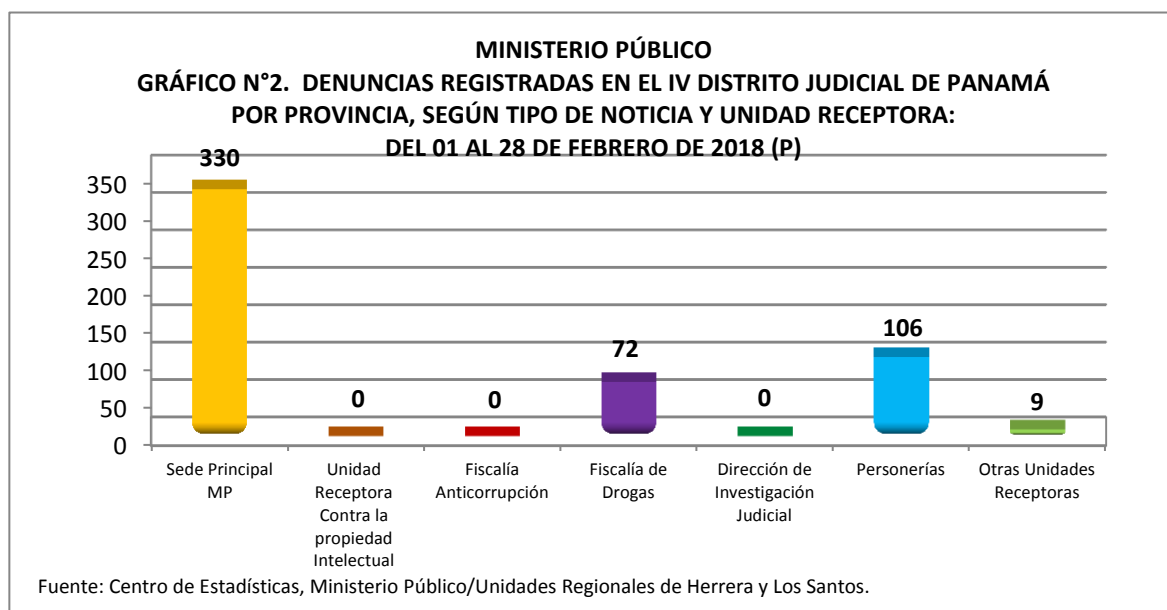
## MINISTERIO PÚBLICO

**CUADRO N°2. DENUNCIAS REGISTRADAS EN EL IV DISTRITO JUDICIAL DE PANAMÁ POR PROVINCIA, SEGÚN UNIDAD RECEPTORA: DEL 01 AL 28 DE FEBRERO DE 2018 (P)**

Unidad Receptora	Denuncias Registradas		Provincia			
			Herrera		Los Santos	
	Total	Porcentaje	Número	Porcentaje	Número	Porcentaje
<b>TOTAL...</b>	<b>517</b>	<b>100%</b>	<b>255</b>	<b>100%</b>	<b>262</b>	<b>100%</b>
Sede Principal MP	330	64%	180	71%	150	57%
Unidad Receptora Contra la propiedad Intelectual	0	0%	0	0%	0	0%
Fiscalía Anticorrupción	0	0%	0	0%	0	0%
Fiscalía de Drogas	72	14%	24	9%	48	18%
Dirección de Investigación Judicial	0	0%	0	0%	0	0%
Personerías	106	21%	49	19%	57	22%
Otras Unidades Receptoras	9	2%	2	1%	7	3%

Nota: (p) se refiere a los datos preliminares

**Fuente:** Centro de Estadísticas, Ministerio Público/Unidades Regionales de Herrera y Los Santos.





**MINISTERIO PÚBLICO**  
**CUADRO N°3. DISTRIBUCIÓN DE LAS CAUSAS REGISTRADAS EN EL IV DISTRITO JUDICIAL DE PANAMÁ,**  
**SEGÚN PROVINCIA Y DISTRITO: DEL 01 AL 28 DE FEBRERO DE 2018 (P)**

DISTRITOS	NÚMERO	PORCENTAJE
<b>TOTAL...</b>	<b><u>517</u></b>	<b><u>100%</u></b>
<b><u>HERRERA</u></b>	<b><u>255</u></b>	<b><u>49%</u></b>
Chitré	196	38%
Las Minas	4	1%
Los Pozos	6	1%
Ocú	12	2%
Parita	8	2%
Pesé	21	4%
Santa María	8	2%
<b><u>LOS SANTOS</u></b>	<b><u>262</u></b>	<b><u>51%</u></b>
Guararé	16	3%
Las Tablas	168	32%
La Villa de Los Santos	45	9%
Macaracas	12	2%
Pedasí	15	3%
Pocrí	2	0%
Tonosí	4	1%

Nota: (p) se refiere a los datos preliminares

**Fuente:** Centro de Estadísticas, Ministerio Público/Unidades Regionales de Herrera y Los Santos.



**MINISTERIO PÚBLICO**

**CUADRO N°4. CAUSAS INGRESADAS EN EL IV DISTRITO JUDICIAL DE PANAMÁ, POR PROVINCIA, SEGÚN DELITO GÉNÉRICO:  
DEL 01 AL 28 DE FEBRERO DE 2018 (P)**

<b>DELITO GÉNÉRICO</b>	<b>NÚMERO</b>	<b>PORCENTAJE</b>	<b>HERRERA</b>	<b>LOS SANTOS</b>
<b><u>TOTAL</u></b>	<b><u>517</u></b>	<b><u>100%</u></b>	<b><u>255</u></b>	<b><u>262</u></b>
Titulo I-Delitos Contra La Vida y La Integridad Personal	30	6%	17	13
Titulo II-Delitos Contra La Libertad	12	2%	8	4
Titulo III-Delitos Contra La Libertad E Integridad Sexual	17	3%	10	7
Titulo IV-Delitos Contra El Honor de La Persona Natural	2	0%	0	2
Titulo V-Delitos Contra El Orden Jurídico Familiar y El Estado Civil	95	18%	63	32
Titulo VI-Delitos Contra El Patrimonio Económico	258	50%	109	149
Titulo VII-Delitos Contra El Orden Económico	7	1%	7	0
Titulo VIII-Delitos Contra La Seguridad Jurídica de Los Medios Electrónicos	0	0%	0	0
Título IX -Delitos Contra La Seguridad Colectiva	79	15%	29	50
Titulo - X Delitos Contra La Administración Pública	8	2%	5	3
Titulo XI-Delitos Contra La Fe Pública	3	1%	2	1
Titulo XII-Delitos Contra La Administración de Justicia	6	1%	5	1
Titulo XIII-Delitos Contra El Ambiente y El Ordenamiento Territorial	0	0%	0	0
Titulo XIV-Delitos Contra La Personalidad Jurídica del Estado	0	0%	0	0
Título XV-Delitos Contra La Humanidad	0	0%	0	0

Nota: (p) se refiere a los datos preliminares

**Fuente:** Centro de Estadísticas, Ministerio Público/Unidades Regionales de Herrera y Los Santos.



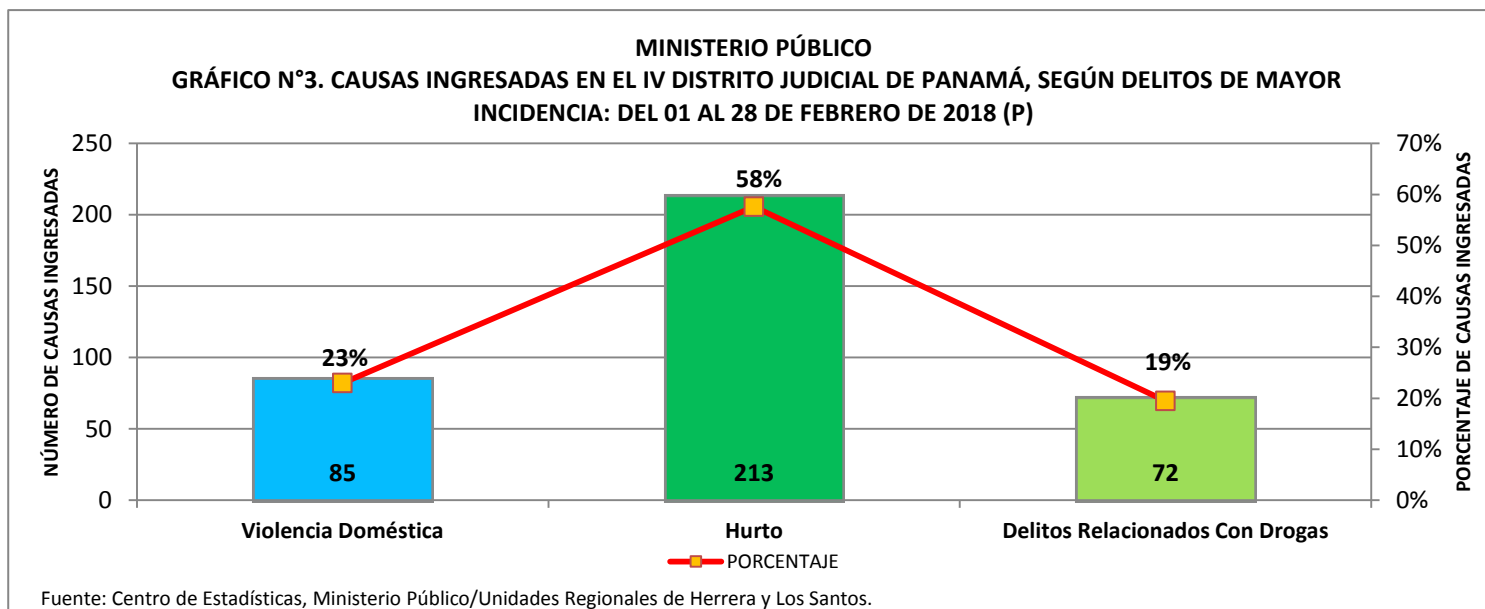
**MINISTERIO PÚBLICO**

**CUADRO N°5. CAUSAS INGRESADAS EN EL IV DISTRITO JUDICIAL DE PANAMÁ, POR PROVINCIA SEGÚN DELITOS DE MAYOR INCIDENCIA:  
DEL 01 AL 28 DE FEBRERO DE 2018 (P)**

DELITO ESPECIFICO	NÚMERO	PORCENTAJE	HERRERA	LOS SANTOS
<b>TOTAL</b>	<b>370</b>	<b>100%</b>	<b>157</b>	<b>213</b>
Violencia Doméstica	85	23%	56	29
Hurto	213	58%	77	136
Delitos Relacionados Con Drogas	72	19%	24	48

**Fuente:** Centro de Estadísticas, Ministerio Público/Unidades Regionales de Herrera y Los Santos.

Nota: (p) se refiere a los datos preliminares





MINISTERIO PÚBLICO

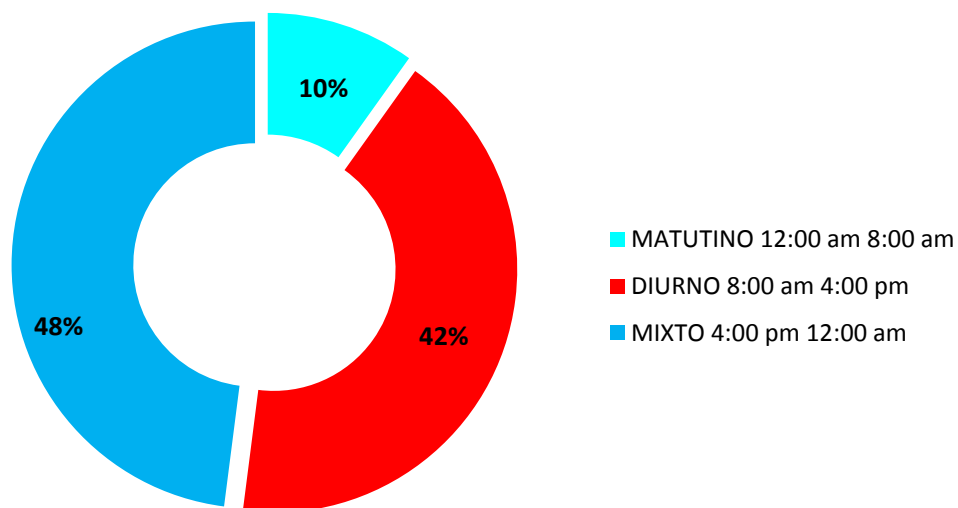
CUADRO N°6. CAUSAS INGRESADAS EN EL IV DISTRITO JUDICIAL DE PANAMÁ, POR PROVINCIA, SEGÚN TURNO:  
DEL 01 AL 28 DE FEBRERO DE 2018 (P)

<u>TURNO</u>	<u>TOTAL</u>	Herrera	Los Santos
<u>TOTAL</u>	<u>517</u>	<u>255</u>	<u>262</u>
MATUTINO 12:00 am 8:00 am	51	21	30
DIURNO 8:00 am 4:00 pm	218	106	112
MIXTO 4:00 pm 12:00 am	248	128	120

Nota: (p) se refiere a los datos preliminares

Fuente: Centro de Estadísticas, Ministerio Público/Unidades Regionales de Herrera y Los Santos.

MINISTERIO PÚBLICO  
GRÁFICO N°4. CAUSAS INGRESADAS EN EL IV DISTRITO JUDICIAL DE PANAMÁ,  
POR PROVINCIA, SEGÚN TURNO: DEL 01 AL 28 DE FEBRERO DE 2018 (P)



Fuente: Centro de Estadísticas, Ministerio Público/Unidades Regionales de Herrera y Los Santos.



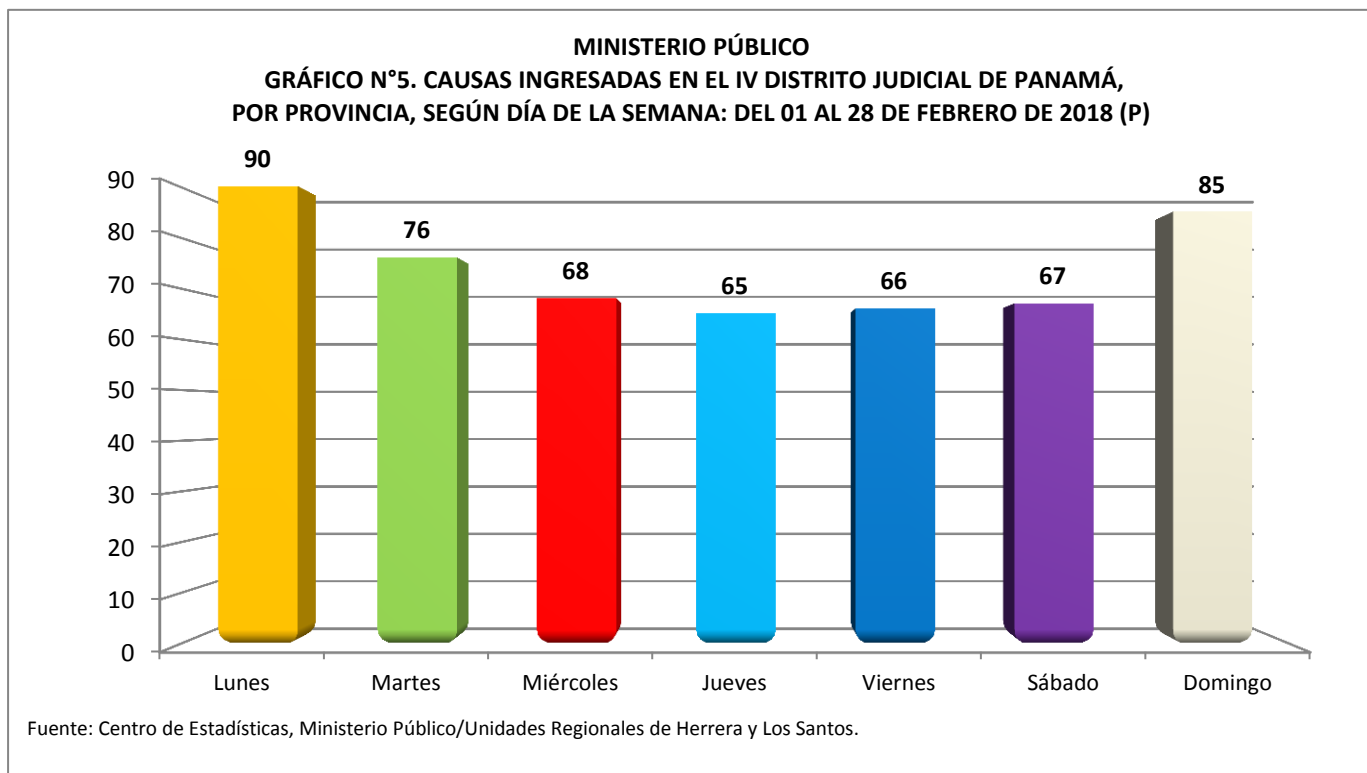
### MINISTERIO PÚBLICO

CUADRO N°7. CAUSAS INGRESADAS EN EL IV DISTRITO JUDICIAL DE PANAMÁ, POR PROVINCIA, SEGÚN DÍA DE LA SEMANA:  
DEL 01 AL 28 DE FEBRERO DE 2018 (P)

<u>DÍA DE LA SEMANA</u>	<u>TOTAL</u>	<u>Herrera</u>	<u>Los Santos</u>
<u>TOTAL</u>	<u>517</u>	<u>255</u>	<u>262</u>
Lunes	90	39	51
Martes	76	38	38
Miércoles	68	40	28
Jueves	65	39	26
Viernes	66	32	34
Sábado	67	33	34
Domingo	85	34	51

Nota: (p) se refiere a los datos preliminares

Fuente: Centro de Estadísticas, Ministerio Público/Unidades Regionales de Herrera y Los Santos.





## MINISTERIO PÚBLICO

CUADRO N°8. NÚMERO DE AUDIENCIAS REALIZADAS EN EL CUARTO DISTRITO JUDICIAL DE PANAMÁ, POR PROVINCIA, SEGÚN TIPO DE AUDIENCIA: DEL 01 AL 28 DE FEBRERO DE 2018 (P)

TIPO DE AUDIENCIAS	Total		CIRCUITO JUDICIAL	
	NÚMERO	PORCENTAJE	HERRERA	LOS SANTOS
<b>TOTAL...</b>	<b>867</b>	<b>100.0</b>	<b>463</b>	<b>404</b>
Audiencias de Control Posterior	59	6.8	20	39
Audiencia de Disposición de Evidencia	24	2.8	4	20
Audiencia de Legalización de Aprehesión	71	8.2	25	46
Audiencia de Formulación De Imputación	115	13.3	50	65
Audiencia de Solicitud de Medida Cautelar	20	2.3	14	6
Audiencia de Reemplazo de Medida Cautelar	0	0.0	0	0
Audiencia Medidas de Protección	0	0.0	0	0
Audiencias de Sobreseimiento	0	0.0	0	0
Audiencia de Acuerdo de Pena	30	3.5	17	13
Audiencia de Acusación	42	4.8	11	31
Audiencia de Suspensión del Proceso Sujeto a Condiciones	51	5.9	19	32
Audiencia de Sentencia	52	6.0	24	28
Audiencia de Derivación a Mediación	27	3.1	17	10
Audiencia de Desistimiento	7	0.8	3	4
Audiencia de Revisión de Cumplimiento de la Sentencia	2	0.2	2	0
Audiencia de Verificación del Proceso Sujeto a Condiciones	0	0.0	0	0
Audiencia de Apelación	3	0.3	2	1
Audiencia de Fase Intermedia	0	0.0	0	0
Audiencias imnominadas	289	33.3	197	92
Audiencia de Juicio Oral	1	0.1	0	1
Audiencia de Acumulación de Casos	4	0.5	3	1
Audiencia de Prueba Anticipada	0	0.0	0	0
Audiencia de Revisión de la Medida	3	0.3	3	0
Audiencia de Criterio de Oportunidad	0	0.0	0	0
Audiencia de Afectación de Derechos	7	0.8	2	5
Audiencia de Secuestro Penal	1	0.1	1	0
Audiencia de Control de Legalidad	0	0.0	0	0
Audiencia de Revision de archivos	0	0.0	0	0
Audiencia de Solicitud de Cumplimiento	0	0.0	0	0
Audiencia de Revisión de la Suspensión Sujeto a Condiciones	36	4.2	36	0
Audiencia de Revocatoria del Proceso Sujeto a Condiciones	10	1.2	2	8
Audiencia de Validación de Acuerdo de mediación	13	1.5	11	2
Audiencia de Revisión de Acuerdo de mediación	0	0.0	0	0
Audiencia de Verificación de Medida Cautelar	0	0.0	0	0

Nota: (p) se refiere a los datos preliminares

Fuente: Centro de Estadísticas del Ministerio Público de Panamá, Unidades Regionales de Herrera y Los Santos





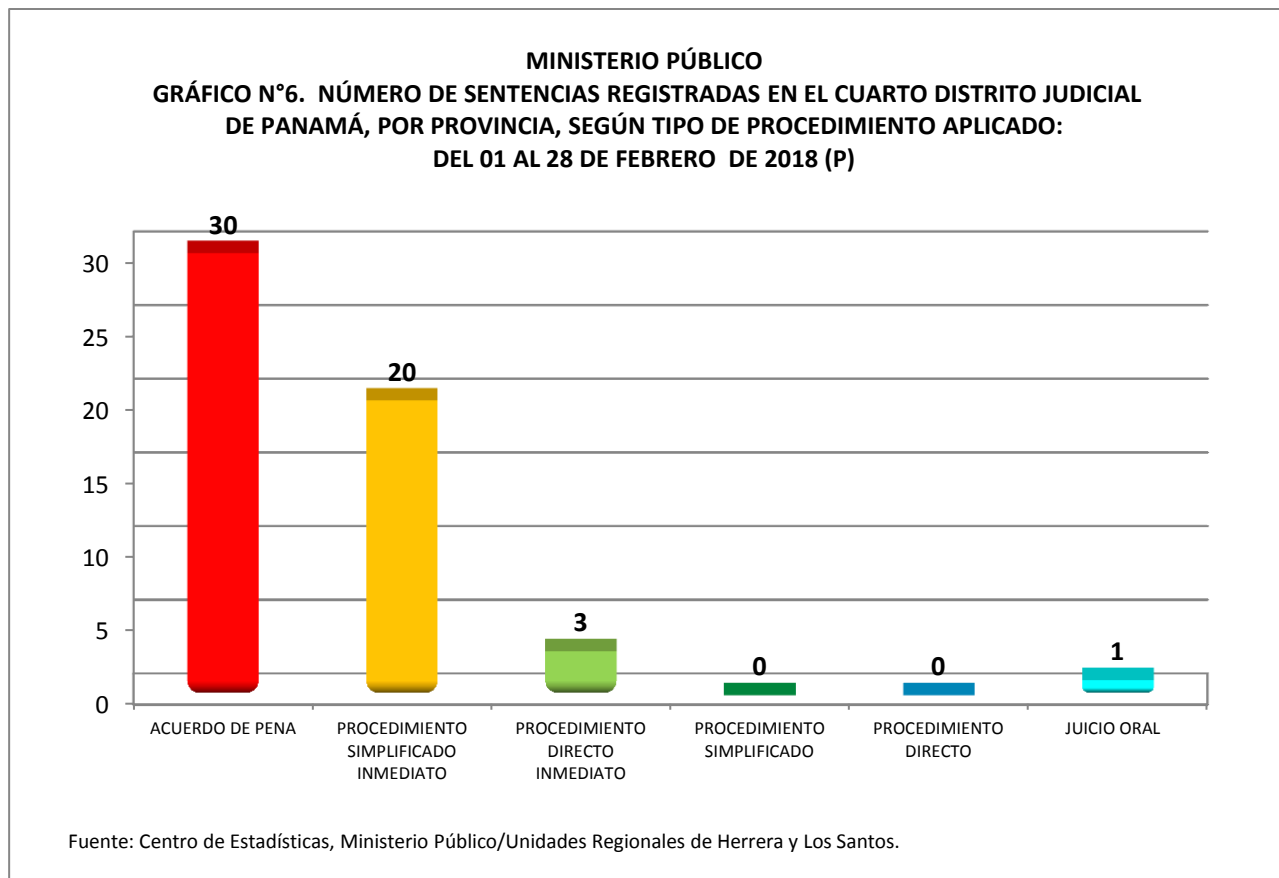
### MINISTERIO PÚBLICO

**CUADRO N° 9. NÚMERO DE SENTENCIAS REGISTRADAS EN EL CUARTO DISTRITO JUDICIAL DE PANAMÁ, POR PROVINCIA, SEGÚN TIPO DE PROCEDIMIENTO APLICADO: DEL 01 AL 28 DE FEBRERO DE 2018 (P)**

SENTENCIAS	NÚMERO	PORCENTAJE	HERRERA	LOS SANTOS
<b>TOTAL...</b>	<b>54</b>	<b>100%</b>	<b>24</b>	<b>30</b>
ACUERDO DE PENA	30	55.6%	17	13
PROCEDIMIENTO SIMPLIFICADO INMEDIATO	20	37.0%	7	13
PROCEDIMIENTO DIRECTO INMEDIATO	3	5.6%	0	3
PROCEDIMIENTO SIMPLIFICADO	0	0.0%	0	0
PROCEDIMIENTO DIRECTO	0	0.0%	0	0
JUICIO ORAL	1	1.9%	0	1

Nota: (p) se refiere a los datos preliminares

**Fuente:** Centro de Estadísticas, Ministerio Público/Unidades Regionales de Herrera y Los Santos.





MINISTERIO PÚBLICO

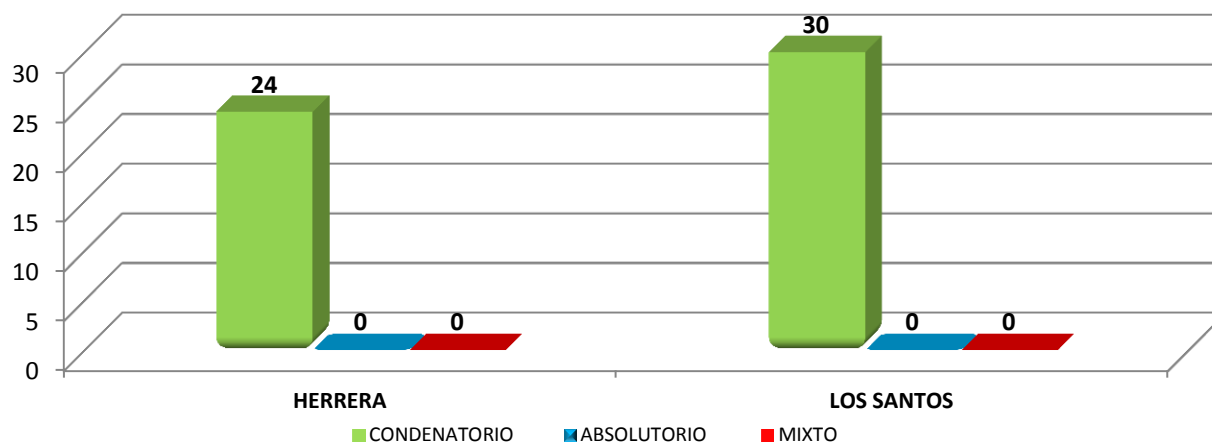
CUADRO N° 10. NÚMERO DE SENTENCIAS REGISTRADAS EN EL CUARTO DISTRITO JUDICIAL DE PANAMÁ, POR PROVINCIA, SEGÚN FALLO DEL JUEZ: DEL 01 AL 28 DE FEBRERO DE 2018 (P)

FALLO DEL JUEZ	NÚMERO	PORCENTAJE	HERRERA	LOS SANTOS
TOTAL...	54	100%	24	30
CONDENATORIO	54	100.0%	24	30
ABSOLUTORIO	0	0.0%	0	0
MIXTO	0	0.0%	0	0

Nota: (p) se refiere a los datos preliminares

Fuente: Centro de Estadísticas, Ministerio Público/Unidades Regionales de Herrera y Los Santos.

MINISTERIO PÚBLICO  
GRÁFICO N°7. NÚMERO DE SENTENCIAS REGISTRADAS EN EL CUARTO DISTRITO JUDICIAL DE PANAMÁ, POR PROVINCIA, SEGÚN FALLO DEL JUEZ: DEL 01 AL 28 DE FEBRERO DE 2018 (P)



Fuente: Centro de Estadísticas, Ministerio Público/Unidades Regionales de Herrera y Los Santos.



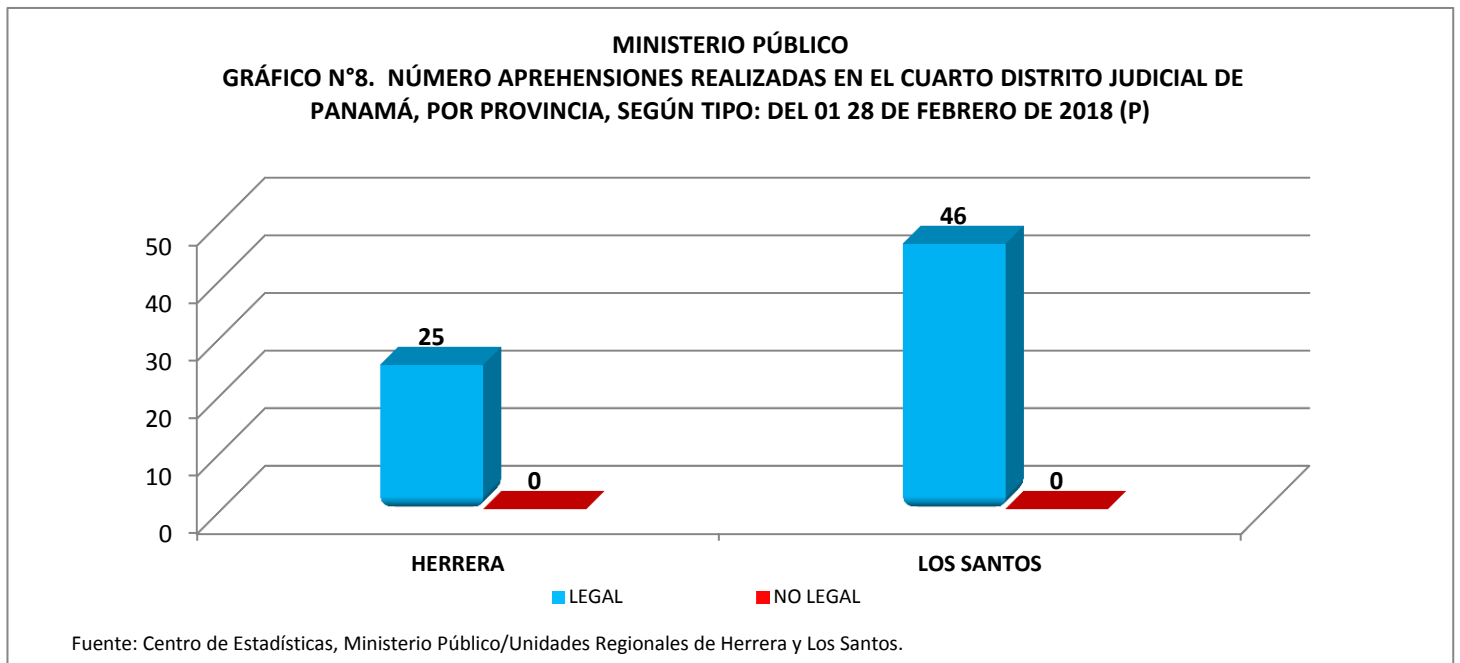
## MINISTERIO PÚBLICO

**CUADRO N° 11. NÚMERO APREHENSIONES REALIZADAS EN EL CUARTO DISTRITO JUDICIAL DE PANAMÁ,  
POR PROVINCIA, SEGÚN TIPO: DEL 01 AL 28 FEBRERO DE 2018 (P)**

APREHENSIONES	NÚMERO	PORCENTAJE	HERRERA	LOS SANTOS
TOTAL...	71	100%	25	46
LEGAL	71	100%	25	46
NO LEGAL	0	0%	0	0

Nota: (p) se refiere a los datos preliminares

**Fuente:** Centro de Estadísticas, Ministerio Público/Unidades Regionales de Herrera y Los Santos.





## MINISTERIO PÚBLICO

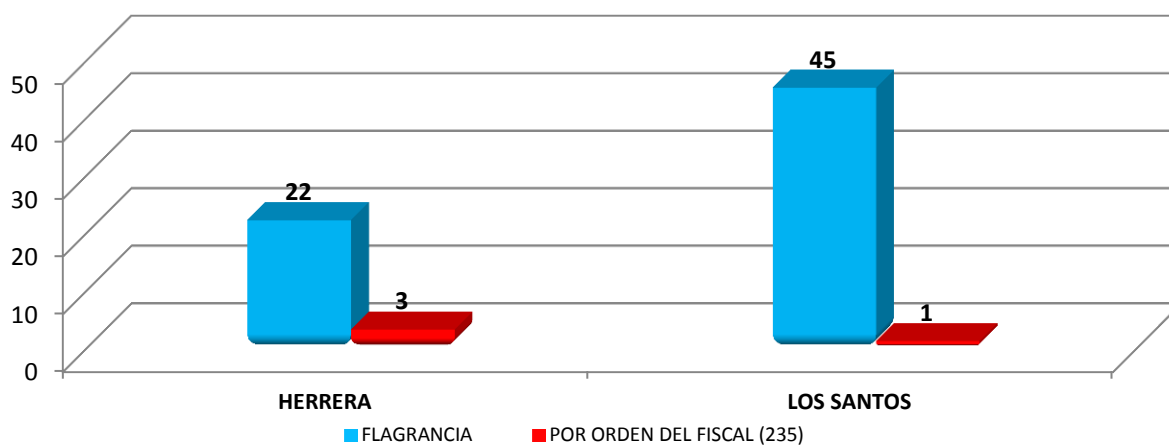
**CUADRO N° 12. NÚMERO APREHENSIONES REALIZADAS EN EL CUARTO DISTRITO JUDICIAL DE PANAMÁ,  
POR PROVINCIA, SEGÚN TIPO: DEL 01 AL 28 DE FEBRERO DE 2018 (P)**

APREHENSIONES	NÚMERO	PORCENTAJE	HERRERA	LOS SANTOS
<b>TOTAL...</b>	<b>71</b>	<b>100%</b>	<b>25</b>	<b>46</b>
FLAGRANCIA	67	94%	22	45
POR ORDEN DEL FISCAL (235)	4	6%	3	1

Nota: (p) se refiere a los datos preliminares

**Fuente:** Centro de Estadísticas, Ministerio Público/Unidades Regionales de Herrera y Los Santos.

**MINISTERIO PÚBLICO**  
**GRÁFICO N°9. NÚMERO APREHENSIONES REALIZADAS EN EL CUARTO DISTRITO JUDICIAL DE PANAMÁ,  
POR PROVINCIA, SEGÚN TIPO: DEL 01 AL 28 DE FEBRERO DE 2018 (P)**



Fuente: Centro de Estadísticas, Ministerio Público/Unidades Regionales de Herrera y Los Santos.



MINISTERIO PÚBLICO

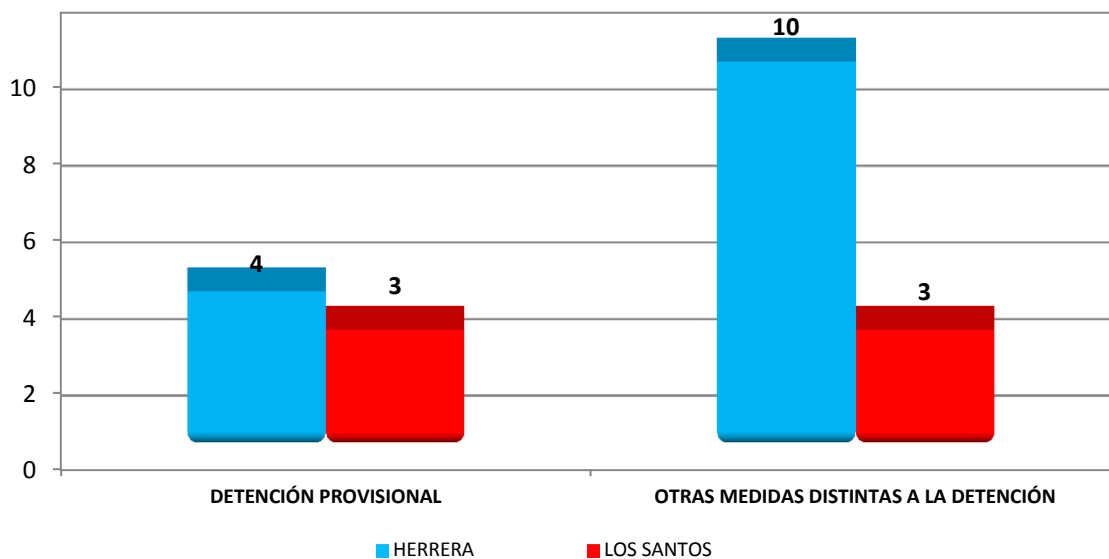
CUADRO N° 13. NÚMERO DE MEDIDAS CAUTELARES REGISTRADAS EN EL CUARTO DISTRITO JUDICIAL DE PANAMÁ, POR POR PROVINCIA, SEGÚN TIPO: DEL 01 AL 28 DE FEBRERO DE 2018 (P)

MEDIDAS CAUTELARES	NÚMERO	PORCENTAJE	DETENCIÓN PROVISIONAL	OTRAS MEDIDAS DISTINTAS A LA DETENCIÓN
TOTAL...	20	100%	7	13
HERRERA	14	70.0%	4	10
LOS SANTOS	6	30.0%	3	3

Nota: (p) se refiere a los datos preliminares

Fuente: Centro de Estadísticas, Ministerio Público/Unidades Regionales de Herrera y Los Santos.

MINISTERIO PÚBLICO  
GRÁFICO 10. NÚMERO DE MEDIDAS CAUTELARES REGISTRADAS EN EL CUARTO DISTRITO JUDICIAL DE PANAMÁ, POR POR PROVINCIA, SEGÚN TIPO: DEL 01 AL 28 DE FEBRERO DE 2018 (P)



Fuente: Centro de Estadísticas, Ministerio Público/Unidades Regionales de Herrera y Los Santos.



MINISTERIO PÚBLICO

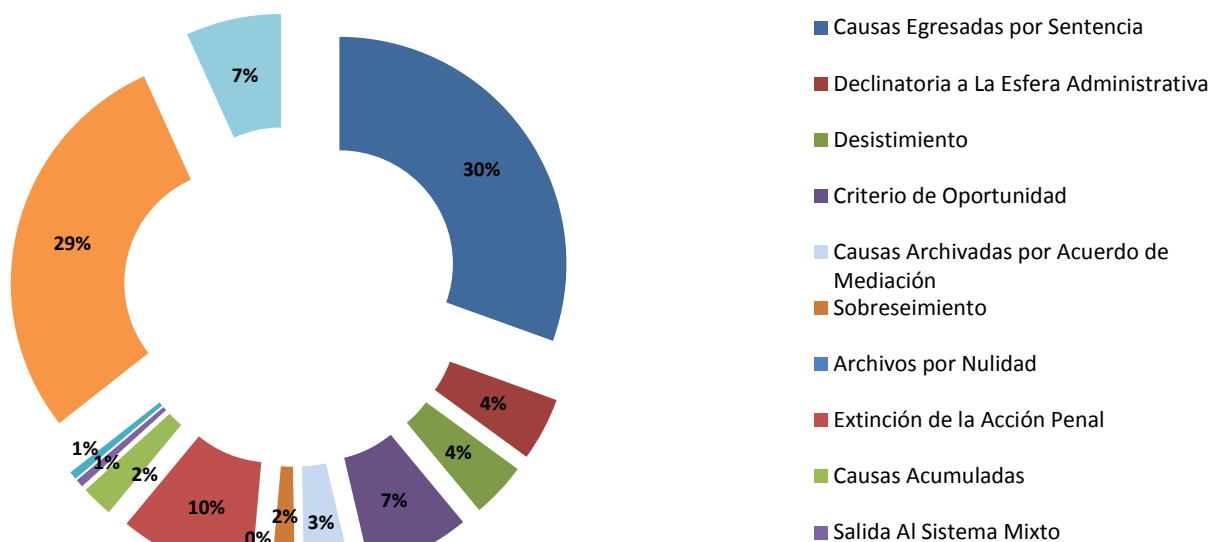
CUADRO N° 14. CAUSAS EGRESADAS REGISTRADAS EN EL CUARTO DISTRITO JUDICIAL DE PANAMÁ, POR PROVINCIA, SEGÚN TIPO DE SALIDA: DEL 01 AL 28 DE FEBRERO DE 2018 (P)

TIPO DE SALIDA	NÚMERO	PORCENTAJE	HERRERA	LOS SANTOS
<b>TOTAL...</b>	<b>177</b>	<b>100%</b>	<b>83</b>	<b>94</b>
<b>Causas Egresadas por Sentencia</b>	54	31%	24	30
Declinatoria a La Esfera Administrativa	8	5%	5	3
Desistimiento	7	4%	3	4
Criterio de Oportunidad	13	7%	10	3
Causas Archivadas por Acuerdo de Mediación	6	3%	6	0
Sobreseimiento	3	2%	3	0
Archivos por Nulidad	0	0%	0	0
Extinción de la Acción Penal	17	10%	2	15
Causas Acumuladas	4	2%	3	1
Salida Al Sistema Mixto	1	1%	1	0
Salida a La Ley 40	1	1%	0	1
Suspensión del Proceso Sujeto a Condiciones	51	29%	19	32
Suspensión por Cumplimiento de Acuerdo de Mediación	12	7%	7	5

Nota: (p) se refiere a los datos preliminares

Fuente: Centro de Estadísticas, Ministerio Público/Unidades Regionales de Herrera y Los Santos.

MINISTERIO PÚBLICO  
GRÁFICO N° 11. CAUSAS EGRESADAS REGISTRADAS EN EL CUARTO DISTRITO JUDICIAL DE PANAMÁ, POR PROVINCIA, SEGÚN TIPO DE SALIDA: DEL 01 AL 28 DE FEBRERO DE 2018 (P)



Fuente: Centro de Estadísticas, Ministerio Público/Unidades Regionales de Herrera y Los Santos.



## MINISTERIO PÚBLICO

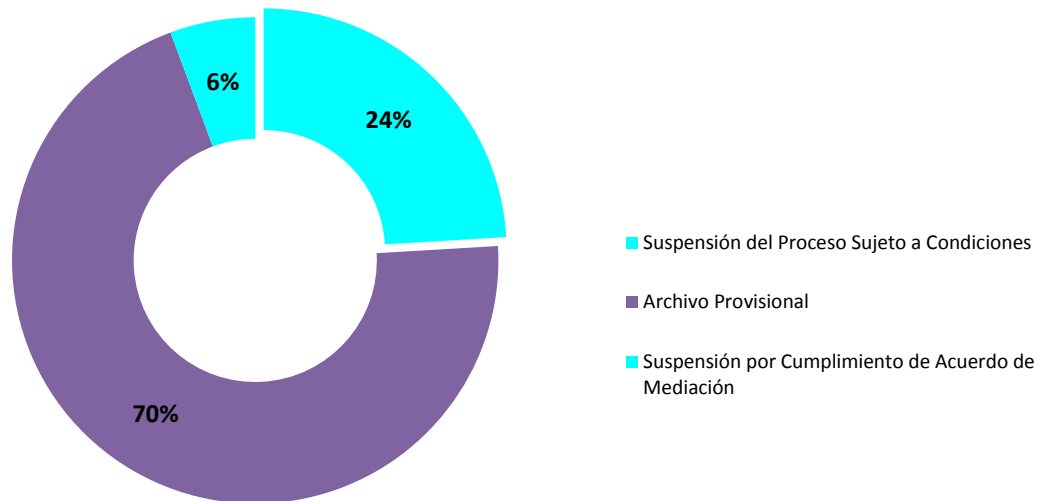
**CUADRO N° 15. CAUSAS EN SUSPENSIÓN REGISTRADAS EN EL CUARTO DISTRITO JUDICIAL DE PANAMÁ, POR PROVINCIA, SEGÚN TIPO DE SUSPENSIÓN: DEL 01 AL 28 DE FEBRERO DE 2018(P)**

TIPO DE SUSPENSIÓN	NÚMERO	PORCENTAJE	HERRERA	LOS SANTOS
<b>TOTAL...</b>	<b>212</b>	<b>100%</b>	<b>100</b>	<b>112</b>
Suspensión del Proceso Sujeto a Condiciones	51	24%	19	32
Archivo Provisional	149	70%	74	75
Suspensión por Cumplimiento de Acuerdo de Mediación	12	6%	7	5

Nota: (p) se refiere a los datos preliminares

**Fuente:** Centro de Estadísticas, Ministerio Público/Unidades Regionales de Herrera y Los Santos.

**MINISTERIO PÚBLICO**  
**GRÁFICO 12. CAUSAS EN SUSPENSIÓN REGISTRADAS EN EL CUARTO DISTRITO JUDICIAL DE PANAMÁ, POR PROVINCIA, SEGÚN TIPO DE SUSPENSIÓN: DEL 01 AL 28 DE FEBRERO DE 2018 (P)**



Fuente: Centro de Estadísticas, Ministerio Público/Unidades Regionales de Herrera y Los Santos.



## MINISTERIO PÚBLICO

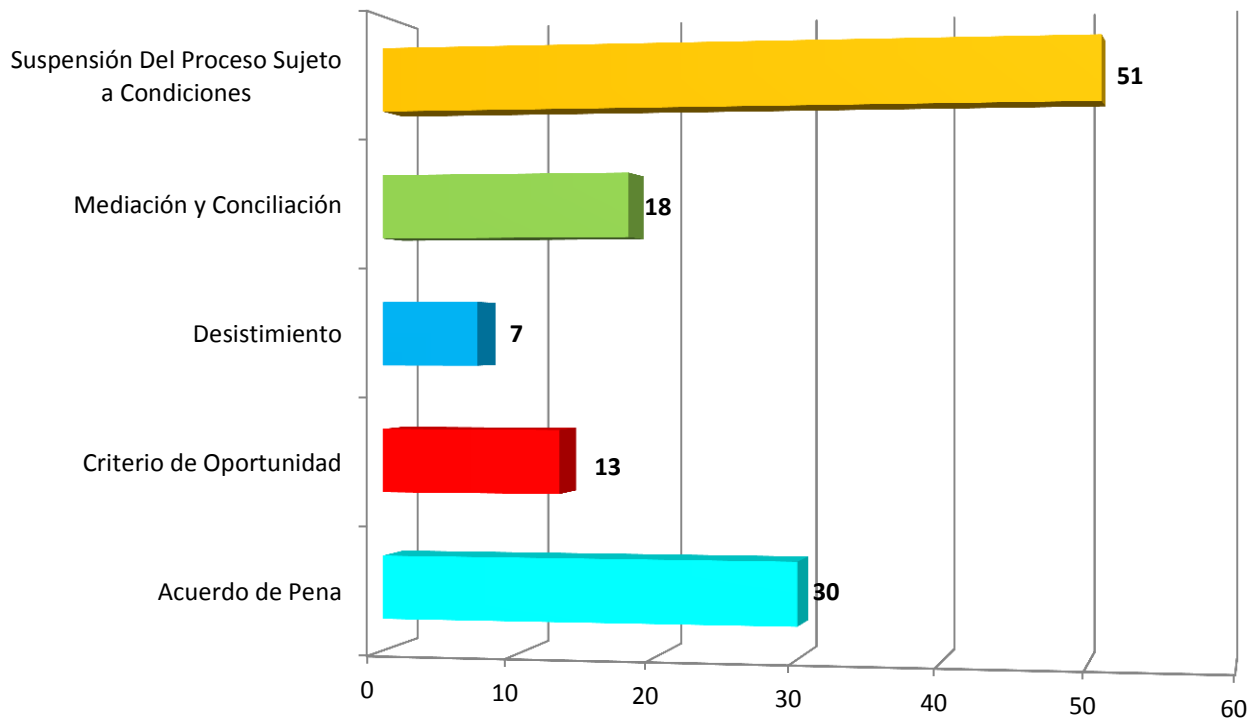
**CUADRO N° 16. CAUSAS EGRESADAS POR MÉTODOS ALTERNOS DE RESOLUCIÓN DE CONFLICTO REGISTRADAS EN EL IV DISTRITO JUDICIAL DE PANAMÁ, POR PROVINCIA, SEGÚN TIPO DE MÉTODO: DEL 01 AL 28 DE FEBRERO DE 2018 (P)**

METODOS ALTERNOS	NÚMERO	PORCENTAJE	HERRERA	LOS SANTOS
<b>TOTAL...</b>	<b>119</b>	<b>100%</b>	<b>62</b>	<b>57</b>
Acuerdo de Pena	30	25%	17	13
Criterio de Oportunidad	13	11%	10	3
Desistimiento	7	6%	3	4
Mediación y Conciliación	18	15%	13	5
Suspensión Del Proceso Sujeto a Condiciones	51	43%	19	32

Nota: (p) se refiere a los datos preliminares

**Fuente:** Centro de Estadísticas, Ministerio Público/Unidades Regionales de Herrera y Los Santos.

**MINISTERIO PÚBLICO**  
**GRÁFICO 13. CAUSAS EGRESADAS POR MÉTODOS ALTERNOS DE RESOLUCIÓN DE CONFLICTO REGISTRADAS EN EL IV DISTRITO JUDICIAL DE PANAMÁ, POR PROVINCIA, SEGÚN TIPO DE MÉTODO: DEL 01 AL 28 DE FEBRERO DE 2018 (P)**



Fuente: Centro de Estadísticas, Ministerio Público/Unidades Regionales de Herrera y Los Santos.





## MINISTERIO PÚBLICO

### CUADRO N°17. CAUSAS EGRESADAS POR MÉTODOS ALTERNOS DE SOLUCIÓN DE CONFLICTO REGISTRADAS, EN EL CUARTO DISTRITO JUDICIAL DE PANAMÁ, POR PROVINCIA, SEGÚN DELITO GENÉRICO: DEL 01 AL 28 DE FEBRERO DE 2018(P)

DELITO GÉNÉRICO	NÚMERO	PORCENTAJE	HERRERA	LOS SANTOS
<b>TOTAL</b>	<b>119</b>	<b>100%</b>	<b>62</b>	<b>57</b>
Titulo I-Delitos Contra La Vida y La Integridad Personal	13	11%	8	5
Titulo II-Delitos Contra La Libertad	2	2%	2	0
Titulo III-Delitos Contra La Libertad E Integridad Sexual	4	3%	1	3
Titulo IV-Delitos Contra El Honor de La Persona Natural	1	1%	1	0
Titulo V-Delitos Contra El Orden Jurídico Familiar y El Estado Civil	17	14%	13	4
Titulo VI-Delitos Contra El Patrimonio Económico	25	21%	15	10
Titulo VII-Delitos Contra El Orden Económico	4	3%	3	1
Titulo VIII-Delitos Contra La Seguridad Jurídica de Los Medios Electrónicos	0	0%	0	0
Titulo IX -Delitos Contra La Seguridad Colectiva	52	44%	18	34
Titulo - X Delitos Contra La Administración Pública	0	0%	0	0
Titulo XI-Delitos Contra La Fe Pública	1	1%	1	0
Titulo XII-Delitos Contra La Administración de Justicia	0	0%	0	0
Titulo XIII-Delitos Contra El Ambiente y El Ordenamiento Territorial	0	0%	0	0
Titulo XIV-Delitos Contra La Personalidad Jurídica del Estado	0	0%	0	0
Titulo XV-Delitos Contra La Humanidad	0	0%	0	0

Nota: (p) se refiere a los datos preliminares

**Fuente:** Centro de Estadísticas, Ministerio Público/Unidades Regionales de Herrera y Los Santos.



## MINISTERIO PÚBLICO

### CUADRO N°18. SENTENCIAS REGISTRADAS, EN EL CUARTO DISTRITO JUDICIAL DE PANAMÁ, POR PROVINCIA, SEGÚN DELITO GENÉRICO: DEL 01 AL 28 DE FEBRERO DE 2018(P)

DELITO GENÉRICO	NÚMERO	PORCENTAJE	HERRERA	LOS SANTOS
<b>TOTAL</b>	<b>54</b>	<b>100%</b>	<b>24</b>	<b>30</b>
Titulo I-Delitos Contra La Vida y La Integridad Personal	1	2%	0	1
Titulo II-Delitos Contra La Libertad	0	0%	0	0
Titulo III-Delitos Contra La Libertad E Integridad Sexual	0	0%	0	0
Titulo IV-Delitos Contra El Honor de La Persona Natural	1	2%	0	1
Titulo V-Delitos Contra El Orden Jurídico Familiar y El Estado Civil	2	4%	2	0
Titulo VI-Delitos Contra El Patrimonio Económico	5	9%	3	2
Titulo VII-Delitos Contra El Orden Económico	1	2%	1	0
Titulo VIII-Delitos Contra La Seguridad Jurídica de Los Medios Electrónicos	0	0%	0	0
Titulo IX -Delitos Contra La Seguridad Colectiva	44	81%	18	26
Titulo - X Delitos Contra La Administración Pública	0	0%	0	0
Titulo XI-Delitos Contra La Fe Pública	0	0%	0	0
Titulo XII-Delitos Contra La Administración de Justicia	0	0%	0	0
Titulo XIII-Delitos Contra El Ambiente y El Ordenamiento Territorial	0	0%	0	0
Titulo XIV-Delitos Contra La Personalidad Jurídica del Estado	0	0%	0	0
Título XV-Delitos Contra La Humanidad	0	0%	0	0

Nota: (p) se refiere a los datos preliminares

**Fuente:** Centro de Estadísticas, Ministerio Público/Unidades Regionales de Herrera y Los Santos.



## MINISTERIO PÚBLICO

**CUADRO N°19. NÚMERO DE ARCHIVOS REGISTRADOS, EN EL CUARTO DISTRITO JUDICIAL DE PANAMÁ, POR PROVINCIA,  
SEGÚN DELITO GENÉRICO: DEL 01 AL 28 DE FEBRERO DE 2018(P)**

<b>DELITO GENÉRICO</b>	<b>NÚMERO</b>	<b>PORCENTAJE</b>	<b>HERRERA</b>	<b>LOS SANTOS</b>
<b>TOTAL</b>	<b>149</b>	<b>100%</b>	<b>74</b>	<b>75</b>
Titulo I-Delitos Contra La Vida y La Integridad Personal	13	9%	5	8
Titulo II-Delitos Contra La Libertad	6	4%	3	3
Titulo III-Delitos Contra La Libertad E Integridad Sexual	2	1%	1	1
Titulo IV-Delitos Contra El Honor de La Persona Natural	2	1%	1	1
Titulo V-Delitos Contra El Orden Jurídico Familiar y El Estado Civil	51	34%	31	20
Titulo VI-Delitos Contra El Patrimonio Económico	61	41%	21	40
Titulo VII-Delitos Contra El Orden Económico	0	0%	0	0
Titulo VIII-Delitos Contra La Seguridad Jurídica de Los Medios Electrónicos	0	0%	0	0
Titulo IX -Delitos Contra La Seguridad Colectiva	10	7%	10	0
Titulo - X Delitos Contra La Administración Pública	0	0%	0	0
Titulo XI-Delitos Contra La Fe Pública	2	1%	0	2
Titulo XII-Delitos Contra La Administración de Justicia	1	1%	1	0
Titulo XIII-Delitos Contra El Ambiente y El Ordenamiento Territorial	1	1%	1	0
Titulo XIV-Delitos Contra La Personalidad Jurídica del Estado	0	0%	0	0
Título XV-Delitos Contra La Humanidad	0	0%	0	0

Nota: (p) se refiere a los datos preliminares

**Fuente:** Centro de Estadísticas, Ministerio Público/Unidades Regionales de Herrera y Los Santos.



## MINISTERIO PÚBLICO

### CUADRO N°20. IMPUTACIONES REGISTRADAS, EN EL CUARTO DISTRITO JUDICIAL DE PANAMÁ, POR PROVINCIA, SEGÚN DELITO GENÉRICO: DEL 01 AL 28 DE FEBRERO DE 2018 (P)

DELITO GENÉRICO	NÚMERO	PORCENTAJE	HERRERA	LOS SANTOS
<b>TOTAL</b>	<b>115</b>	<b>100%</b>	<b>50</b>	<b>65</b>
Titulo I-Delitos Contra La Vida y La Integridad Personal	10	9%	4	6
Titulo II-Delitos Contra La Libertad	2	2%	2	0
Titulo III-Delitos Contra La Libertad E Integridad Sexual	3	3%	0	3
Titulo IV-Delitos Contra El Honor de La Persona Natural	0	0%	0	0
Titulo V-Delitos Contra El Orden Jurídico Familiar y El Estado Civil	15	13%	11	4
Titulo VI-Delitos Contra El Patrimonio Económico	12	10%	9	3
Titulo VII-Delitos Contra El Orden Económico	4	3%	3	1
Titulo VIII-Delitos Contra La Seguridad Jurídica de Los Medios Electrónicos	0	0%	0	0
Titulo IX -Delitos Contra La Seguridad Colectiva	66	57%	21	45
Titulo - X Delitos Contra La Administración Pública	1	1%	0	1
Titulo XI-Delitos Contra La Fe Pública	0	0%	0	0
Titulo XII-Delitos Contra La Administración de Justicia	2	2%	0	2
Titulo XIII-Delitos Contra El Ambiente y El Ordenamiento Territorial	0	0%	0	0
Titulo XIV-Delitos Contra La Personalidad Jurídica del Estado	0	0%	0	0
Titulo XV-Delitos Contra La Humanidad	0	0%	0	0

Nota: (p) se refiere a los datos preliminares

**Fuente:** Centro de Estadísticas, Ministerio Público/Unidades Regionales de Herrera y Los Santos.