



MINISTERIO PÚBLICO

CUADRO N°1. CAUSAS INGRESADAS DE HECHOS OCURRIDOS EN EL SEGUNDO DISTRITO JUDICIAL DE PANAMÁ, POR TIPO, SEGÚN UNIDAD RECEPTORA: DEL 1 AL 28 DE FEBRERO DE 2018 (P).

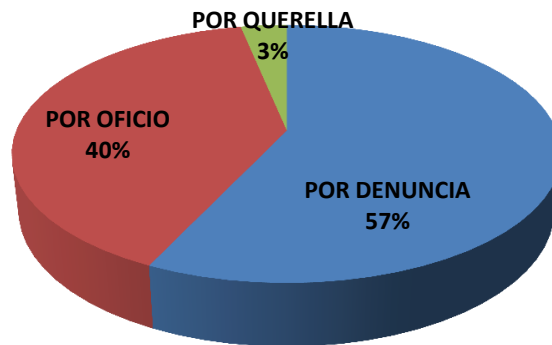
UNIDAD RECEPTORA	TOTAL	TIPO		
		POR DENUNCIA	POR OFICIO	POR QUERELLA
TOTAL...	621	354	247	20
Unidades de Atención Primarias Del Circuito Judicial de Coclé	341	201	127	13
Otras Unidades de Atención Primarias que no son del Circuito Judicial de Coclé	0	0	0	0
Unidades de Atención Primarias Del Circuito Judicial de Veraguas	275	149	119	7
Otras Unidades de Atención Primarias que no son del Circuito Judicial de Veraguas	5	4	1	0

Nota: (P) se refiere a los datos preliminares

Fuente: Centro de Estadísticas del Ministerio Público de Panamá, Unidades Regionales de Coclé y Veraguas.

MINISTERIO PÚBLICO

GRÁFICO N°1. CAUSAS INGRESADAS DE HECHOS OCURRIDOS EN EL SEGUNDO DISTRITO JUDICIAL DE PANAMÁ, POR TIPO: DEL 1 AL 28 DE FEBRERO DE 2018.



Fuente: Centro de Estadísticas del Ministerio Público de Panamá, Unidades Regionales de Coclé y Veraguas



MINISTERIO PÚBLICO

CUADRO N° 2. DENUNCIAS REGISTRADAS DE HECHOS OCURRIDOS EN EL SEGUNDO DISTRITO JUDICIAL DE PANAMÁ, POR CIRCUITO JUDICIAL, SEGÚN UNIDAD RECEPTORA: DEL 1 AL 28 DE FEBRERO DE 2018 (P).

Unidad Receptora	Total		CIRCUITO JUDICIAL			
			Coclé		Veraguas	
	Número	Porcentaje	Número	Porcentaje	Número	Porcentaje
TOTAL...	621	100.0	341	100.0	280	100.0
Sede Principal MP	311	50.1	154	45.2	157	56.1
Unidad Receptora Contra la propiedad Intelectual y delitos Informáticos	12	1.9	12	3.5	0	0.0
Fiscalía Anticorrupción	0	0.0	0	0.0	0	0.0
Fiscalía de Drogas	51	8.2	22	6.5	29	10.4
Dirección de Investigación Judicial	81	13.0	81	23.8	0	0.0
Personerías	161	25.9	72	21.1	89	31.8
Despachos que no pertenecen a la Jurisdicción del Segundo Distrito Judicial de Panamá	5	0.8	0	0.0	5	1.8

Nota: (P) se refiere a los datos preliminares

Fuente: Centro de Estadísticas del Ministerio Público de Panamá, Unidades Regionales de Coclé y de Veraguas



MINISTERIO PÚBLICO

CUADRO N° 3. DISTRIBUCIÓN DE LOS HECHOS OCURRIDOS EN EL SEGUNDO DISTRITO JUDICIAL DE PANAMÁ, SEGÚN PROVINCIA Y DISTRITO DONDE OCURRIÓ EL HECHO: DEL 1 AL 28 DE FEBRERO DE 2018(P).

PROVINCIA Y DISTRITOS	NÚMERO	PORCENTAJE
TOTAL...	621	100.0
Coclé	341	<u>54.9</u>
Aguadulce	85	13.7
Antón	66	10.6
La Pintada	20	3.2
Natá	20	3.2
Olá	7	1.1
Penonomé	143	23.0
Veraguas	280	45.1
Atalaya	15	2.4
Calobre	7	1.1
Cañazas	6	1.0
La Mesa	7	1.1
Las Palmas	7	1.1
Mariato	3	0.5
Montijo	10	1.6
Río Jesús	1	0.2
San Francisco	13	2.1
Santa Fé	7	1.1
Santiago	174	28.0
Soná	30	4.8

Nota: (P) se refiere a los datos preliminares

Fuente: Centro de Estadísticas del Ministerio Público de Panamá, Unidades Regionales de Coclé y Veraguas.



MINISTERIO PÚBLICO

CUADRO N°4. CAUSAS INGRESADAS EN EL SEGUNDO DISTRITO JUDICIAL DE PANAMÁ, POR CIRCUITO JUDICIAL , SEGÚN DELITO GENÉRICO: DEL 1 AL 28 DE FEBRERO DE 2018 (P).

DELITO GENÉRICO	Total...		CIRCUITO JUDICIAL	
	NÚMERO	PORCENTAJE	COCLÉ	VERAGUAS
TOTAL...	621	100.0	341	280
Titulo I - Delitos Contra La Vida y La Integridad Personal	83	13.4	46	37
Titulo II - Delitos Contra La Libertad	9	1.4	2	7
Titulo III - Delitos Contra La Libertad E Integridad Sexual	48	7.7	28	20
Titulo IV - Delitos Contra El Honor de La Persona Natural	1	0.2	1	0
Titulo V - Delitos Contra El Orden Jurídico Familiar y El Estado Civil	159	25.6	91	68
Titulo VI - Delitos Contra El Patrimonio Económico	188	30.3	97	91
Titulo VII Delitos Contra El Orden Económico	27	4.3	26	1
Titulo VIII - Delitos Contra La Seguridad Jurídica de Los Medios Electrónicos	0	0.0	0	0
Titulo IX - Delitos Contra La Seguridad Colectiva	82	13.2	37	45
Titulo X -Delitos Contra La Administración Pública	6	1.0	4	2
Titulo XI - Delitos Contra La Fe Pública	8	1.3	3	5
Titulo XII - Delitos Contra La Administración de Justicia	8	1.3	4	4
Titulo XIII - Delitos Contra El Ambiente y El Ordenamiento Territorial	2	0.3	2	0
Titulo XIV - Delitos Contra La Personalidad Jurídica del Estado	0	0.0	0	0
Titulo XV - Delitos Contra la Humanidad	0	0.0	0	0

Fuente: Centro de Estadísticas del Ministerio Público de Panamá, Unidades Regionales de Coclé y Veraguas.

Nota: (P) se refiere a los datos preliminares



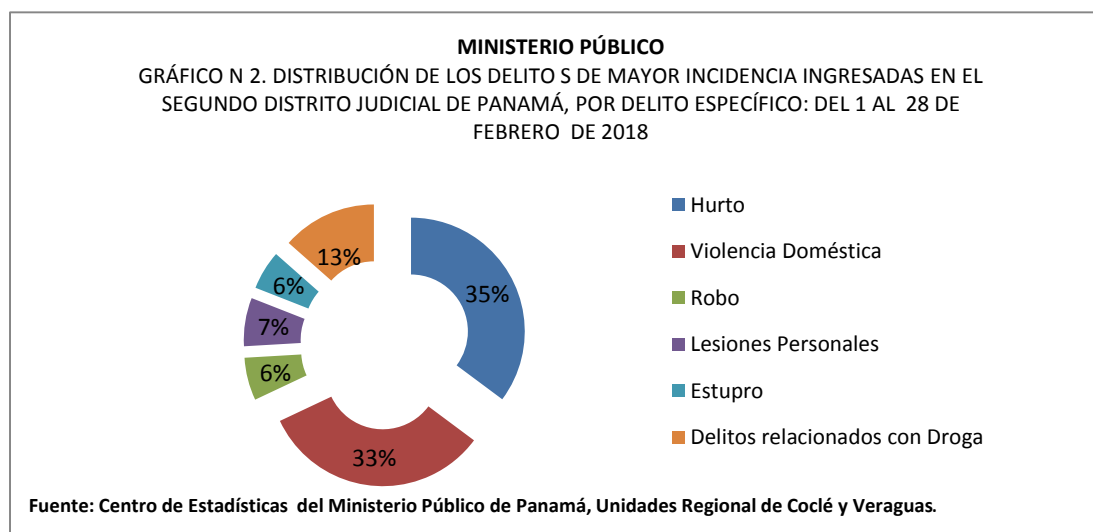
MINISTERIO PÚBLICO

CUADRO N°5. DELITOS DE MAYOR INCIDENCIA REGISTRADOS EN EL SEGUNDO DISTRITO JUDICIAL DE PANAMÁ, POR CIRCUITO JUDICIAL, SEGÚN DELITO ESPECÍFICO: DEL 1 AL 28 DE FEBRERO DE 2018 (P).

DELITO ESPECIFICO DE MAYOR INCIDENCIA	Total		CIRCUITO JUDICIAL	
	NÚMERO	PORCENTAJE	COCLÉ	VERAGUAS
TOTAL...	378	100.0	196	182
Hurto	133	35.2	67	66
Violencia Doméstica	124	32.8	62	62
Robo	23	6.1	17	6
Lesiones Personales	26	6.9	15	11
Estupro	21	5.6	13	8
Delitos relacionados con Droga	51	13.5	22	29

Nota: (P) se refiere a los datos preliminares

Fuente: Centro de Estadísticas del Ministerio Público de Panamá, Unidades Regionales de Coclé y Veraguas.





MINISTERIO PÚBLICO

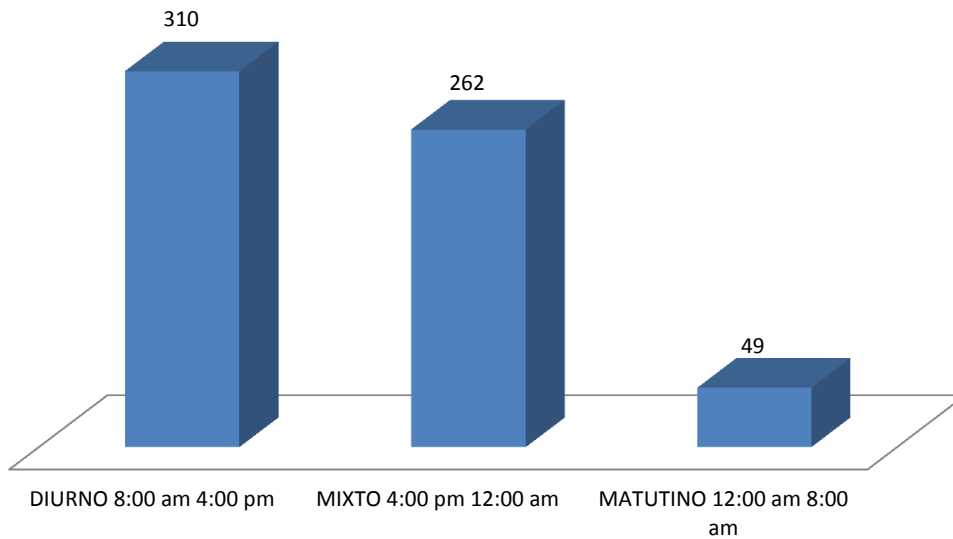
CUADRO N°6. CAUSAS INGRESADAS EN EL SEGUNDO DISTRITO JUDICIAL DE PANAMÁ, POR CIRCUITO JUDICIAL, SEGÚN TURNO: DEL 1 AL 28 DE FEBRERO DE 2018 (P).

TURNO	Total		CIRCUITO JUDICIAL	
	NÚMERO	PORCENTAJE	COCLÉ	VERAGUAS
TOTAL...	621	100.0	341	280
DIURNO 8:00 am 4:00 pm	310	49.9	163	147
MIXTO 4:00 pm 12:00 am	262	42.2	149	113
MATUTINO 12:00 am 8:00 am	49	7.9	29	20

Nota: (P) se refiere a los datos preliminares

Fuente: Centro de Estadísticas del Ministerio Público de Panamá, Unidades Regionales de Coclé y Veraguas.

MINISTERIO PÚBLICO
GRÁFICO N°3. DISTRIBUCIÓN PORCENTUAL DE LAS CAUSAS INGRESADAS EN EL SEGUNDO DISTRITO JUDICIAL DE PANAMÁ, POR TURNO: DEL 1 AL 28 DE FEBRERO DE 2018.



Fuente: Centro de Estadística del Ministerio Público de Panamá, Unidades Regionales de Coclé y Veraguas



MINISTERIO PÚBLICO

CUADRO N°7. CAUSAS INGRESADAS EN EL SEGUNDO DISTRITO JUDICIAL DE PANAMÁ, POR CIRCUITO JUDICIAL, SEGÚN DÍA DE LA SEMANA: DEL 1 AL 28 DE FEBRERO DE 2018 (P).

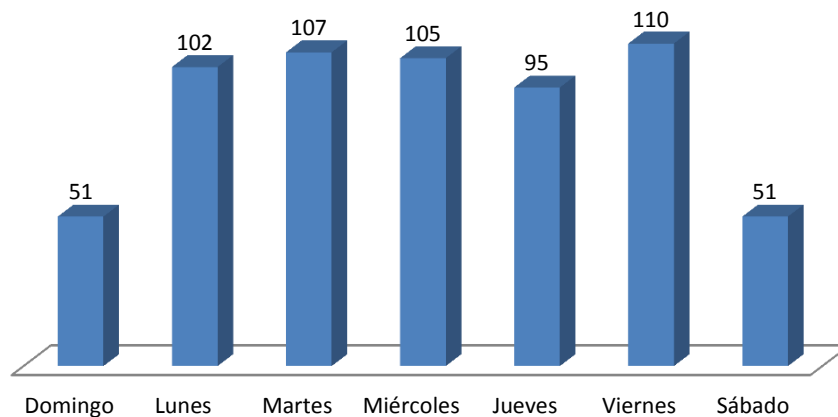
DÍA	Total		CIRCUITO JUDICIAL	
	NÚMERO	PORCENTAJE	COCLÉ	VERAGUAS
TOTAL...	621	100.0	341	280
Domingo	51	8.2	32	19
Lunes	102	16.4	58	44
Martes	107	17.2	65	42
Miércoles	105	16.9	60	45
Jueves	95	15.3	52	43
Viernes	110	17.7	46	64
Sábado	51	8.2	28	23

Nota: (P) se refiere a los datos preliminares

Fuente: Centro de Estadísticas del Ministerio Público de Panamá, Unidades Regionales de Coclé y Veraguas.

MINISTERIO PÚBLICO

GRÁFICO N°4. CAUSAS INGRESADAS EN EL SEGUNDO DISTRITO JUDICIAL DE PANAMÁ, POR DÍA DE LA SEMANA: DEL 1 AL 28 DE FEBRERO DE 2018.



Fuente: Centro de Estadísticas del Ministerio Público de Panamá, Unidades Regionales de Coclé y Veraguas.



MINISTERIO PÚBLICO

CUADRO N° 8. NÚMERO DE AUDIENCIAS REALIZADAS EN EL SEGUNDO DISTRITO JUDICIAL DE PANAMÁ, POR CIRCUITO JUDICIAL, SEGÚN TIPO DE AUDIENCIA: DEL 1 AL 28 DE FEBRERO DE 2018 (P).

TIPO DE AUDIENCIAS	Total		CIRCUITO JUDICIAL	
	NÚMERO	PORCENTAJE	COCLÉ	VERAGUAS
TOTAL...	1084	98.1	600	484
Audiencia de Control Posterior	52	4.8	39	13
Audiencia de Disposición de Evidencia	11	1.0	7	4
Audiencia de Legalización de Aprehesión	56	5.2	37	19
Audiencia de Formulación De Imputación	146	13.5	68	78
Audiencia de Solicitud de Medida Cautelar	49	4.5	33	16
Audiencia de Reemplazo de Medida Cautelar	0	0.0	0	0
Audiencia Medidas de Protección	0	0.0	0	0
Audiencia de Sobreseimiento	3	0.3	1	2
Audiencia de Validación de Acuerdo	52	4.8	24	28
Audiencia de Acusación	61	5.6	29	32
Audiencia de Suspensión del Proceso Sujeto a Condiciones	43	4.0	15	28
Audiencia de Lectura de Sentencia	62	5.7	30	32
Audiencia de Derivación a Mediación	24	2.2	6	18
Audiencia de Desistimiento	10	0.9	5	5
Audiencia de Revisión de Cumplimiento de la Sentencia	49	4.5	24	25
Audiencia de Verificación del Proceso Sujeto a Condiciones	101	9.3	50	51
Audiencia de Apelación	8	0.7	7	1
Audiencia de Fase Intermedia	2	0.2	2	0
Audiencia imnominadas	307	28.3	214	93
Audiencia de Juicio Oral	3	0.3	1	2
Audiencia de Incautación de Datos	19	1.8	3	16
Audiencia de Acumulación de Casos	5	0.5	3	2
Audiencia de Prueba Anticipada	0	0.0	0	0
Audiencia de Revisión de la Medida	0	0.0	0	0
Audiencia de Criterio de Oportunidad	1	0.1	1	0
Audiencia de Afectación de Derechos	0	0.0	0	0
Audiencia de Secuestro Penal	0	0.0	0	0
Audiencia de Control de Legalidad	0	0.0	0	0
Audiencia de Revision de archivos	0	0.0	0	0
Audiencia de Solicitud de Cumplimiento	0	0.0	0	0
Audiencia de Verificación de Cumplimiento	15	1.4	0	15
Audiencia de Revocatoria del Proceso Sujeto a Condiciones	0	0.0	0	0
Audiencia de Validación de Acuerdo de mediación	5	0.5	1	4
Audiencia de Revisión de Acuerdo de mediación	0	0.0	0	0
Audiencia de Verificación de Medida Cautelar	0	0.0	0	0

Nota: (P) se refiere a los datos preliminares

Fuente: Centro de Estadísticas del Ministerio Público de Panamá, Unidades Regionales de Coclé y Veraguas



MINISTERIO PÚBLICO

CUADRO N°9. NÚMERO DE IMPUTACIONES REGISTRADAS EN EL SEGUNDO DISTRITO JUDICIAL DE PANAMÁ, POR CIRCUITO JUDICIAL, SEGÚN DELITO GENÉRICO: DEL 1 AL 28 DE FEBRERO DE 2018 (P).

DELITO GENÉRICO	Total		CIRCUITO JUDICIAL	
	NÚMERO	PORCENTAJE	COCLÉ	VERAGUAS
TOTAL...	146	100.0	68	78
Título I - Delitos Contra La Vida y La Integridad Personal	13	8.9	3	10
Título II - Delitos Contra La Libertad	1	0.7	1	0
Título III - Delitos Contra La Libertad E Integridad Sexual	20	13.7	7	13
Título IV - Delitos Contra El Honor de La Persona Natural	0	0.0	0	0
Título V - Delitos Contra El Orden Jurídico Familiar y El Estado Civil	49	33.6	20	29
Título VI - Delitos Contra El Patrimonio Económico	26	17.8	16	10
Título VII - Delitos Contra El Orden Económico	5	3.4	3	2
Título VIII - Delitos Contra La Seguridad Jurídica de Los Medios Electrónicos	0	0.0	0	0
Título IX - Delitos Contra La Seguridad Colectiva	30	20.5	17	13
Título X - Delitos Contra La Administración Pública	0	0.0	0	0
Título XI - Delitos Contra La Fe Pública	2	1.4	1	1
Título XII - Delitos Contra La Administración de Justicia	0	0.0	0	0
Título XIII - Delitos Contra El Ambiente y El Ordenamiento Territorial	0	0.0	0	0
Título XIV - Delitos Contra La Personalidad Jurídica del Estado	0	0.0	0	0
Título XV - Delitos Contra la Humanidad	0	0.0	0	0

Nota: (P) se refiere a los datos preliminares

Fuente: Centro de Estadísticas del Ministerio Público de Panamá, Unidades Regionales de Coclé y Veraguas



MINISTERIO PÚBLICO

CUADRO N° 10. AUDIENCIAS DE CONTROL DE LEGALIZACIÓN DE APREHENSIONES REALIZADAS EN EL SEGUNDO DISTRITO JUDICIAL DE PANAMÁ, POR CIRCUITO JUDICIAL, SEGÚN TIPO DE DECISIÓN: DEL 1 AL 28 DE FEBRERO DE 2018 (P).

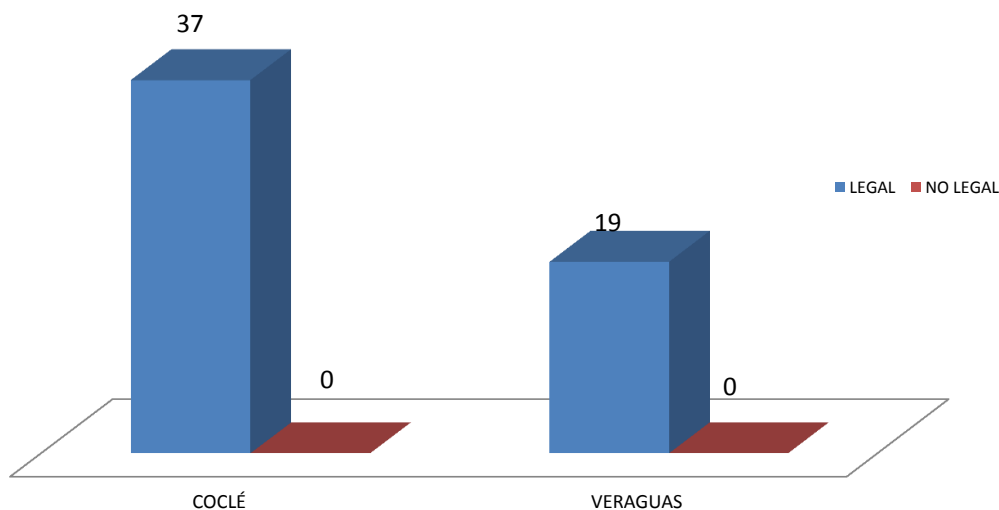
AUDIENCIA DE LEGALIDAD DE APREHENSIÓN	Total		CIRCUITO JUDICIAL	
	NÚMERO	PORCENTAJE	COCLÉ	VERAGUAS
TOTAL...	56	100.0	37	19
LEGAL	56	100.0	37	19
NO LEGAL	0	0.0	0	0

Nota: (P) se refiere a los datos preliminares

Fuente: Centro de Estadísticas del Ministerio Público de Panamá, Unidades Regionales de Coclé y Veraguas

MINISTERIO PÚBLICO

GRÁFICO N° 5. AUDIENCIAS DE CONTROL DE LEGALIZACIÓN DE APREHENSIONES REALIZADAS EN EL SEGUNDO DISTRITO JUDICIAL DE PANAMÁ, POR CIRCUITO JUDICIAL, SEGÚN TIPO DE DECISIÓN: DEL 1 AL 28 DE FEBRERO DE 2018.



Fuente: Centro de Estadísticas del Ministerio Público de Panamá, Unidades Regionales de Coclé y Veraguas.



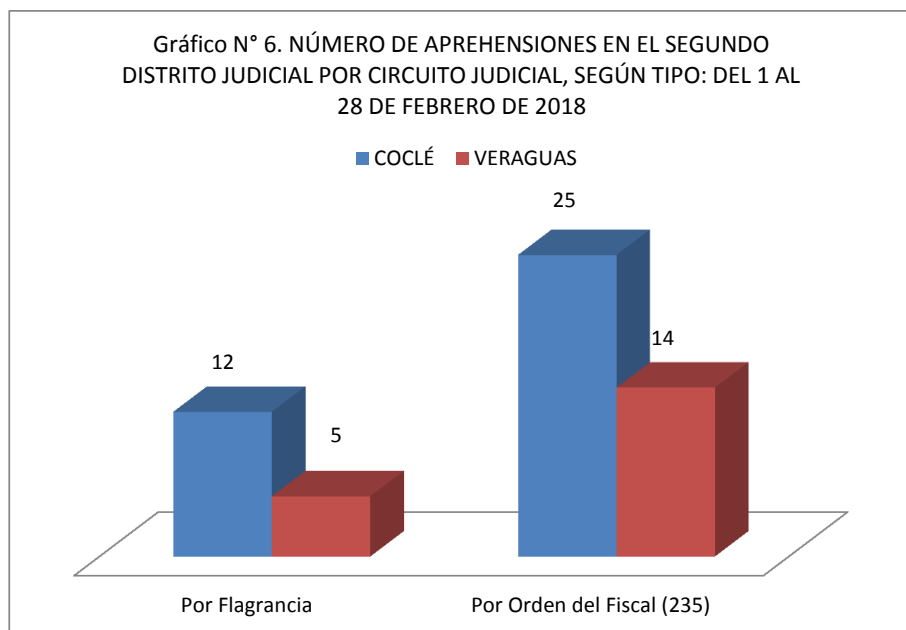
MINISTERIO PÚBLICO

**CUADRO N° 11. NÚMERO DE APREHENSIONES EN EL SEGUNDO DISTRITO JUDICIAL,
POR CIRCUITO JUDICIAL , SEGÚN TIPO: DEL 1 AL 28 DE FEBRERO DE 2018 (P).**

DETENCIONES	NÚMERO	PORCENTAJE	COCLÉ	VERAGUAS
TOTAL...	56	100%	37	19
Por Flagrancia	17	30%	12	5
Por Orden del Fiscal (235)	39	70%	25	14

Nota: (P) se refiere a los datos preliminares

Fuente: Centro de Estadísticas, Ministerio Público de Panamá





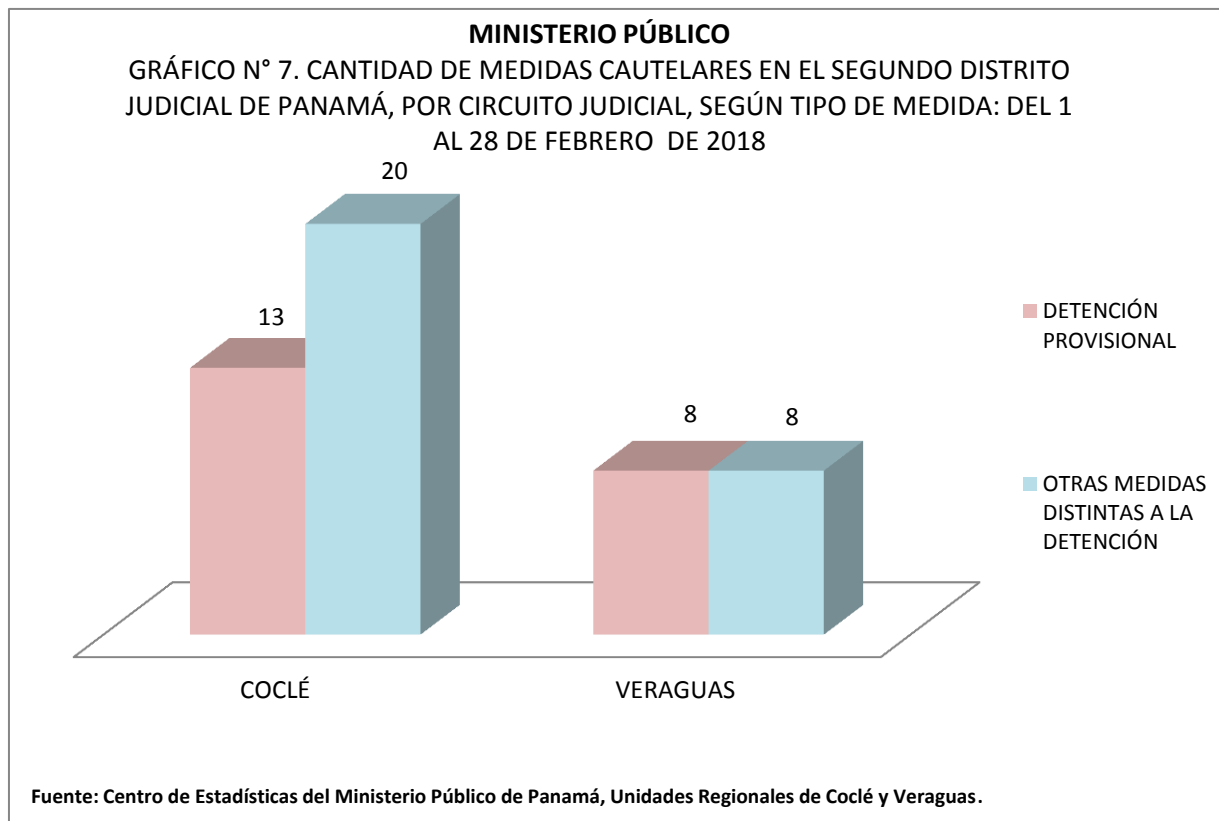
MINISTERIO PÚBLICO

CUADRO N° 12. CANTIDAD DE MEDIDAS CAUTELARES EN EL SEGUNDO DISTRITO JUDICIAL DE PANAMÁ, POR CIRCUITO JUDICIAL , SEGÚN TIPO DE MEDIDAS: DEL 1 AL 28 DE FEBRERO DE 2018 (P).

TIPOS DE MEDIDAS	Total		CIRCUITO JUDICIAL	
	NÚMERO	PORCENTAJE	COCLÉ	VERAGUAS
TOTAL...	49	100.0	33	16
DETENCIÓN PROVISIONAL	21	42.9	13	8
OTRAS MEDIDAS DISTINTAS A LA DETENCIÓN	28	57.1	20	8

Nota: (P) se refiere a los datos preliminares

Fuente: Centro de Estadísticas del Ministerio Público de Panamá, Unidades Regionales de Coclé y Veraguas





MINISTERIO PÚBLICO

CUADRO N° 13. SENTENCIAS REGISTRADAS EN EL SEGUNDO DISTRITO JUDICIAL DE PANAMÁ, POR CIRCUITO JUDICIAL, SEGÚN DELITO GENÉRICO: DEL 1 AL 28 DE FEBRERO DE 2018 (P).

DELITO GENÉRICO	Total		CIRCUITO JUDICIAL	
	NÚMERO	PORCENTAJE	COCLÉ	VERAGUAS
TOTAL...	62	100.0	30	32
Titulo I - Delitos Contra La Vida y La Integridad Personal	7	11.3	2	5
Titulo II - Delitos Contra La Libertad	0	0.0	0	0
Titulo III - Delitos Contra La Libertad E Integridad Sexual	9	14.5	6	3
Titulo IV - Delitos Contra El Honor de La Persona Natural	0	0.0	0	0
Titulo V - Delitos Contra El Orden Jurídico Familiar y El Estado Civil	8	12.9	4	4
Titulo VI - Delitos Contra El Patrimonio Económico	9	14.5	4	5
Título VII Delitos Contra El Orden Económico	1	1.6	1	0
Titulo VIII - Delitos Contra La Seguridad Jurídica de Los Medios Electrónicos	0	0.0	0	0
Título IX - Delitos Contra La Seguridad Colectiva	27	43.5	12	15
Titulo X - Delitos Contra La Administración Pública	0	0.0	0	0
Titulo XI - Delitos Contra La Fe Pública	0	0.0	0	0
Titulo XII - Delitos Contra La Administración de Justicia	1	1.6	1	0
Titulo XIII - Delitos Contra El Ambiente y El Ordenamiento Territorial	0	0.0	0	0
Titulo XIV - Delitos Contra La Personalidad Jurídica del Estado	0	0.0	0	0
Titulo XV - Delitos Contra la Humanidad	0	0.0	0	0

Nota: (P) se refiere a los datos preliminares

Fuente: Centro de Estadísticas del Ministerio Público de Panamá, Unidades Regionales de Coclé y Veraguas.



MINISTERIO PÚBLICO

CUADRO N° 14. NÚMERO DE SENTENCIAS REGISTRADAS EN EL SEGUNDO DISTRITO JUDICIAL DE PANAMÁ, POR CIRCUITO JUDICIAL, SEGÚN TIPO DE PROCEDIMIENTO APLICADO: DEL 1 AL 28 DE FEBRERO DE 2018 (P).

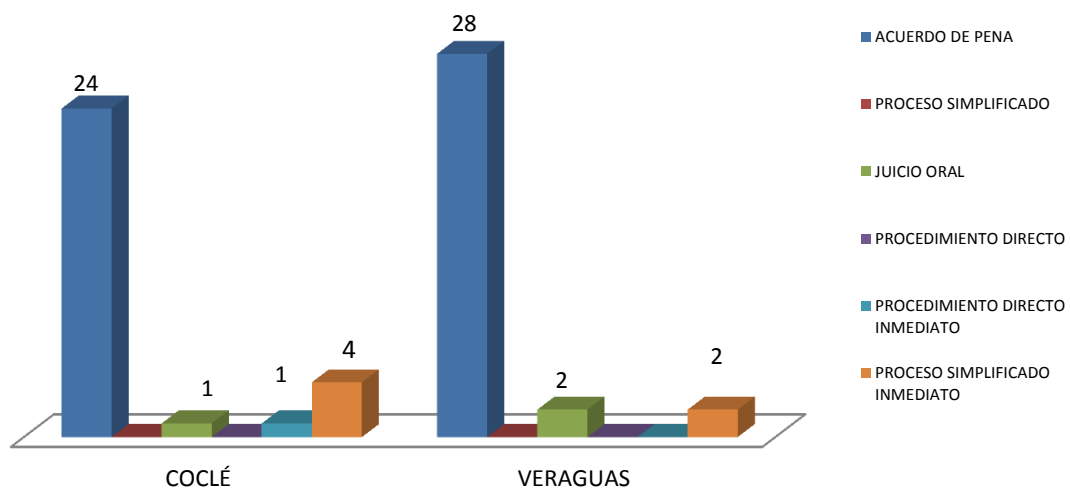
TIPO DE PROCEDIMIENTO	Total		CIRCUITO JUDICIAL	
	NÚMERO	PORCENTAJE	COCLÉ	VERAGUAS
TOTAL...	62	100.0	30	32
ACUERDO DE PENA	52	83.9	24	28
PROCESO SIMPLIFICADO	0	0.0	0	0
PROCEDIMIENTO DIRECTO	0	0.0	0	0
PROCEDIMIENTO DIRECTO INMEDIATO	1	1.6	1	0
PROCESO SIMPLIFICADO INMEDIATO	6	9.7	4	2
JUICIO ORAL	3	4.8	1	2

Nota: (P) se refiere a los datos preliminares

Fuente: Centro de Estadísticas del Ministerio Público de Panamá, Unidades Regionales de Coclé y Veraguas.

MINISTERIO PÚBLICO

GRÁFICO N° 8. SENTENCIAS EMITIDAS EN EL SEGUNDO DISTRITO JUDICIAL DE PANAMÁ, POR TIPO DE PROCEDIMIENTO, SEGÚN CIRCUITO JUDICIAL: DEL 1 AL 28 DE FEBRERO DE 2018.



Fuente: Centro de Estadísticas del Ministerio Público de Panamá, Unidades Regionales de Coclé y Veraguas.



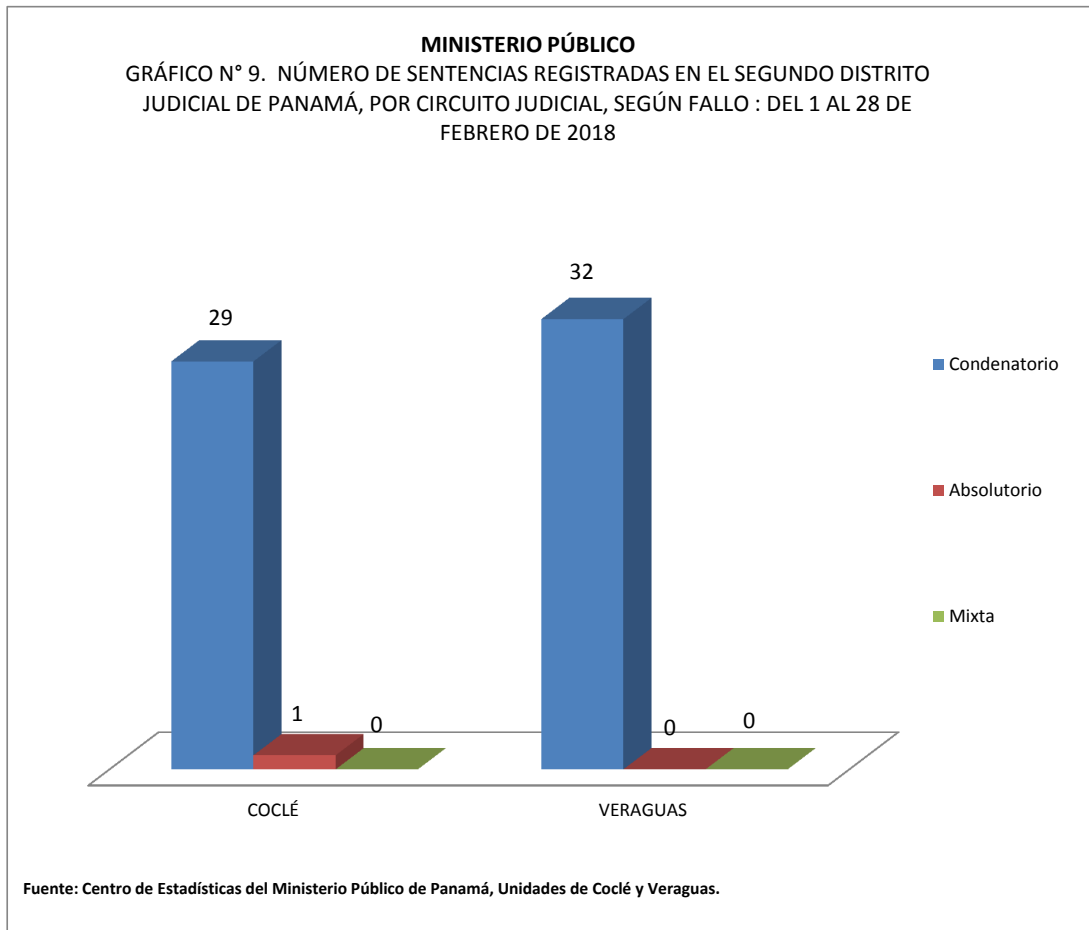
MINISTERIO PÚBLICO

CUADRO N° 15. NÚMERO DE SENTENCIAS REGISTRADAS EN EL SEGUNDO DISTRITO JUDICIAL DE PANAMÁ, POR CIRCUITO JUDICIAL, SEGÚN TIPO DE FALLO: DEL 1 AL 28 DE FEBRERO DE 2018 (P).

TIPO DE FALLO	Total		CIRCUITO JUDICIAL	
	NÚMERO	PORCENTAJE	COCLÉ	VERAGUAS
TOTAL...	62	100.0	30	32
Condenatorio	61	98.4	29	32
Absolutorio	1	1.6	1	0
Mixta	0	0.0	0	0

Nota: (P) se refiere a los datos preliminares

Fuente: Centro de Estadísticas del Ministerio Público de Panamá, Unidades Regionales de Coclé y Veraguas.





MINISTERIO PÚBLICO

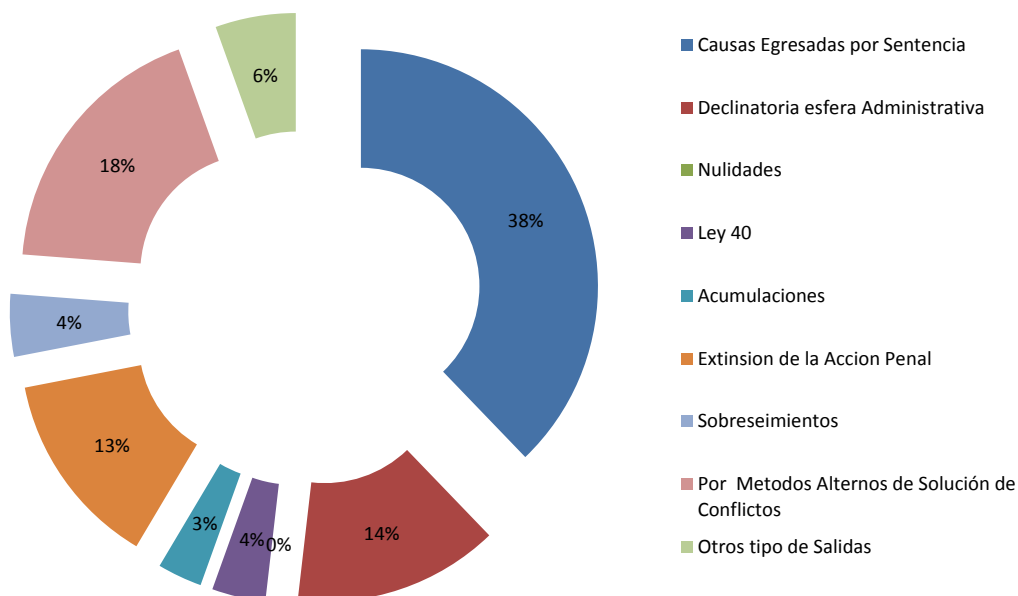
CUADRO N° 16. CAUSAS EGRESADAS REGISTRADAS EN EL SEGUNDO DISTRITO JUDICIAL DE PANAMÁ, POR CIRCUITO JUDICIAL, SEGÚN TIPO DE SALIDA: DEL 1 AL 28 DE FEBRERO DE 2018 (P)

TIPO DE SALIDA	Total		CIRCUITO JUDICIAL	
	NÚMERO	PORCENTAJE	COCLÉ	VERAGUAS
TOTAL...	164	100.0	85	79
Causas Egresadas por Sentencia	62	37.8	30	32
Declinatoria esfera Administrativa	23	14.0	15	8
Nulidades	0	0.0	0	0
Ley 40	6	3.7	4	2
Acumulaciones	5	3.0	3	2
Extinsion de la Accion Penal	22	13.4	1	21
Sobreseimientos	7	4.3	5	2
Por Metodos Alternos de Solución de Conflictos	30	18.3	23	7
Otros tipo de Salidas	9	5.5	4	5

Nota: (P) se refiere a los datos preliminares

Fuente: Centro de Estadísticas del Ministerio Público de Panamá, Unidades Regionales de Coclé y Veraguas.

MINISTERIO PÚBLICO
GRAFICO N° 10. CAUSAS EGRESADAS REGISTRADAS EN EL SEGUNDO DISTRITO JUDICIAL DE PANAMÁ, SEGÚN TIPO DE SALIDA: DEL 1 AL 28 DE FEBRERO DE 2018



Fuente: Centro de Estadísticas del Ministerio Público de Panamá, Unidades Regionales de Coclé y Veraguas.



MINISTERIO PÚBLICO

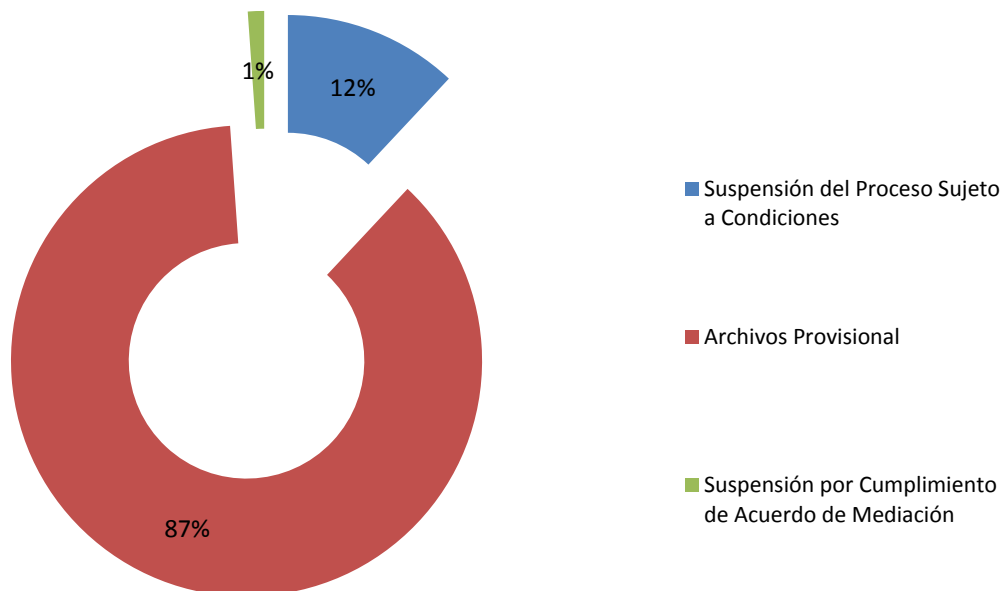
CUADRO N° 17. CAUSAS SUSPENDIDAS REGISTRADAS EN EL SEGUNDO DISTRITO JUDICIAL DE PANAMÁ, POR CIRCUITO JUDICIAL, SEGÚN TIPO DE SUSPENSIÓN: DEL 1 AL 28 DE FEBRERO DE 2018 (P)

TIPO DE SUSPENSIÓN	Total		CIRCUITO JUDICIAL	
	NÚMERO	PORCENTAJE	COCLÉ	VERAGUAS
TOTAL...	359	100.0	165	194
Suspensión del Proceso Sujeto a Condiciones	43	12.0	15	28
Archivos Provisional	312	86.9	150	162
Suspensión por Cumplimiento de Acuerdo de Mediación	4	1.1	0	4

Nota: (P) se refiere a los datos preliminares

Fuente: Centro de Estadísticas del Ministerio Público de Panamá, Unidades Regionales de Coclé y Veraguas.

MINISTERIO PÚBLICO
GRAFICO N° 11. DISTRIBUCIÓN PORCENTUAL DE LAS CAUSAS EN SUSPENSIÓN REGISTRADAS EN EL SEGUNDO DISTRITO JUDICIAL DE PANAMÁ, POR TIPO DE SUSPENSIÓN: DEL 1 AL 28 DE FEBRERO DE 2018



Fuente: Centro de Estadísticas del Ministerio Público de Panamá, Unidades Regionales de Coclé y Veraguas.



MINISTERIO PÚBLICO

CUADRO N° 18. MÉTODOS ALTERNOS DE SOLUCIÓN DE CONFLICTO REGISTRADAS EN EL SEGUNDO DISTRITO JUDICIAL DE PANAMÁ, POR CIRCUITO JUDICIAL, SEGÚN DELITO GENÉRICO: DEL 1 AL 28 DE FEBRERO DE 2018 (P).

DELITO GENÉRICO	Total		CIRCUITO JUDICIAL	
	NÚMERO	PORCENTAJE	COCLÉ	VERAGUAS
TOTAL...	115	100.0	50	65
Título I - Delitos Contra La Vida y La Integridad Personal	14	12.2	5	9
Título II - Delitos Contra La Libertad	0	0.0	0	0
Título III - Delitos Contra La Libertad E Integridad Sexual	15	13.0	8	7
Título IV - Delitos Contra El Honor de La Persona Natural	0	0.0	0	0
Título V - Delitos Contra El Orden Jurídico Familiar y El Estado Civil	43	37.4	15	28
Título VI - Delitos Contra El Patrimonio Económico	10	8.7	4	6
Título VII Delitos Contra El Orden Económico	4	3.5	3	1
Título VIII - Delitos Contra La Seguridad Jurídica de Los Medios Electrónicos	0	0.0	0	0
Título IX - Delitos Contra La Seguridad Colectiva	28	24.3	14	14
Título X - Delitos Contra La Administración Pública	0	0.0	0	0
Título XI - Delitos Contra La Fe Pública	0	0.0	0	0
Título XII - Delitos Contra La Administración de Justicia	1	0.9	1	0
Título XIII - Delitos Contra El Ambiente y El Ordenamiento Territorial	0	0.0	0	0
Título XIV - Delitos Contra La Personalidad Jurídica del Estado	0	0.0	0	0
Título XV - Delitos Contra la Humanidad	0	0.0	0	0

Nota: (P) se refiere a los datos preliminares

Fuente: Centro de Estadísticas del Ministerio Público de Panamá, Unidades Regionales de Coclé y Veraguas.



MINISTERIO PÚBLICO

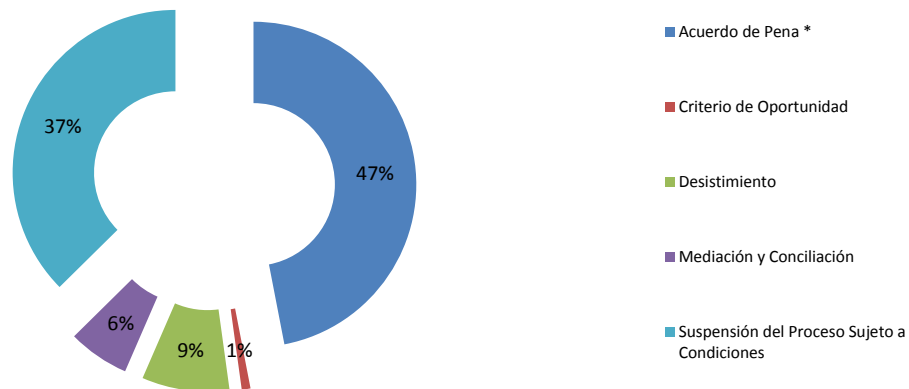
CUADRO N° 19. MÉTODOS ALTERNOS DE SOLUCIÓN DE CONFLICTOS REGISTRADAS EN EL SEGUNDO DISTRITO JUDICIAL DE PANAMÁ, POR CIRCUITO JUDICIAL, SEGÚN TIPO: DEL 1 AL 28 DE FEBRERO DE 2018 (P).

TIPO	Total		CIRCUITO JUDICIAL	
	NÚMERO	PORCENTAJE	COCLÉ	VERAGUAS
TOTAL...	115	100.0	50	65
Acuerdo de Pena *	54	47.0	26	28
Criterio de Oportunidad	1	0.9	1	0
Desistimiento	10	8.7	5	5
Mediación y Conciliación	7	6.1	3	4
Suspensión del Proceso Sujeto a Condiciones	43	37.4	15	28

Nota: (P) se refiere a los datos preliminares. *Las Sentencias por Acuerdo de Pena no coincide en referencia al Cuadro N° 14 ya que se debe a la pluralidad de imputados.

Fuente: Centro de Estadísticas del Ministerio Público de Panamá, Unidades Regionales de Coclé y Veraguas.

MINISTERIO PÚBLICO
GRAFICO N° 12. CAUSAS EGRESADAS POR MÉTODOS ALTERNOS DE SOLUCIÓN DE CONFLICTO REGISTRADAS EN EL SEGUNDO DISTRITO JUDICIAL DE PANAMÁ, POR TIPO: DEL 1 AL 28 DE FEBRERO DE 2018



Fuente: Centro de Estadísticas del Ministerio Público de Panamá, Unidades Regionales Coclé y Veraguas.



MINISTERIO PÚBLICO

CUADRO N° 20. ARCHIVOS PROVISIONALES REGISTRADOS EN EL SEGUNDO DISTRITO JUDICIAL DE PANAMÁ, POR CIRCUITO JUDICIAL, SEGÚN DELITO GENÉRICO: DEL 1 AL 28 DE FEBRERO DE 2018 (P).

DELITO GENÉRICO	Total		CIRCUITO JUDICIAL	
	NÚMERO	PORCENTAJE	COCLÉ	VERAGUAS
TOTAL...	312	100.0	150	162
Titulo I - Delitos Contra La Vida y La Integridad Personal	27	8.7	17	10
Titulo II - Delitos Contra La Libertad	5	1.6	2	3
Titulo III - Delitos Contra La Libertad E Integridad Sexual	14	4.5	7	7
Titulo IV - Delitos Contra El Honor de La Persona Natural	1	0.3	1	0
Titulo V - Delitos Contra El Orden Jurídico Familiar y El Estado Civil	78	25.0	50	28
Titulo VI - Delitos Contra El Patrimonio Económico	136	43.6	58	78
Título VII - Delitos Contra El Orden Económico	5	1.6	3	2
Titulo VIII - Delitos Contra La Seguridad Jurídica de Los Medios Electrónicos	0	0.0	0	0
Título IX - Delitos Contra La Seguridad Colectiva	34	10.9	8	26
Titulo X - Delitos Contra La Administración Pública	6	1.9	1	5
Titulo XI - Delitos Contra La Fe Pública	2	0.6	2	0
Titulo XII - Delitos Contra La Administración de Justicia	3	1.0	1	2
Titulo XIII - Delitos Contra El Ambiente y El Ordenamiento Territorial	1	0.3	0	1
Titulo XIV - Delitos Contra La Personalidad Jurídica del Estado	0	0.0	0	0
Titulo XV- Delitos Contra la Humanidad	0	0.0	0	0

Nota: (P) se refiere a los datos preliminares

Fuente: Centro de Estadísticas del Ministerio Público de Panamá, Unidades Regionales de Coclé y Veraguas.