



MINISTERIO PÚBLICO
FISCALÍA SUPERIOR ESPECIALIZADA ANTICORRUPCIÓN
CUADRO. 1 MOVIMIENTO DE EXPEDIENTES Y CARPETAS
DEL 1 DE ENERO AL 31 DE MARZO DEL 2018(p)

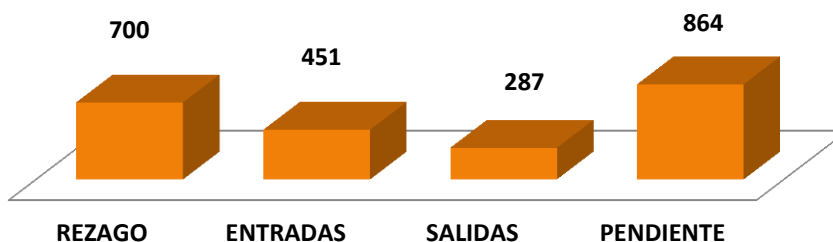
MOVIMIENTO DE EXPEDIENTE Y CARPETAS	TOTAL	%
REZAGO	700	
ENTRADAS TOTALES	451	...
ENTRADAS PRIMER INGRESO**	426	...
ENTRADAS PRORROGA	13	...
ENTRADAS REAPERTURA	2	...
ENTRADAS REINGRESO	10	...
SALIDAS	287	24.9%
PENDIENTE	864	75.1%

(P): Se refiere a cifras Preliminares

**Nota: Son entradas que corresponde al Sistema Penal Acusatorio

Fuente: Ministerio Público, Fiscalía Superior Especializada Anticorrupción

Grafica 1. MOVIMIENTO DE EXPEDIENTES Y CARPETAS
EN LA FISCALÍA SUPERIOR ESPECIALIZADA ANTICORRUPCIÓN: DEL 1 DE ENERO AL 31 DE MARZO DEL 2018



Fuente: Ministerio Público, Fiscalía Superior Especializada Anticorrupción

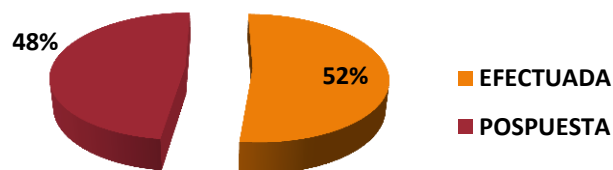
MINISTERIO PÚBLICO
FISCALÍA SUPERIOR ESPECIALIZADA ANTICORRUPCIÓN
CUADRO. 2 AUDIENCIAS REALIZADAS Y POSPUESTA
DEL 1 DE ENERO AL 31 DE MARZO DEL 2018(p)

AUDIENCIAS	TOTAL	%
TOTAL	385	100.0%
EFFECTUADA	200	51.9%
POSPUESTA	185	48.1%

(P): Se refiere a cifras Preliminares

Fuente: Ministerio Público, Fiscalía Superior Especializada Anticorrupción

Grafica 2. PORCENTAJE DE AUDIENCIA DE LA FISCALÍA SUPERIOR ESPECIALIZADAS
ANTICORRUPCIÓN SEGÚN TIPO: DEL 1 DE ENERO AL 31 DE MARZO 2018



Fuente: Ministerio Público, Fiscalía Superior Especializada Anticorrupción



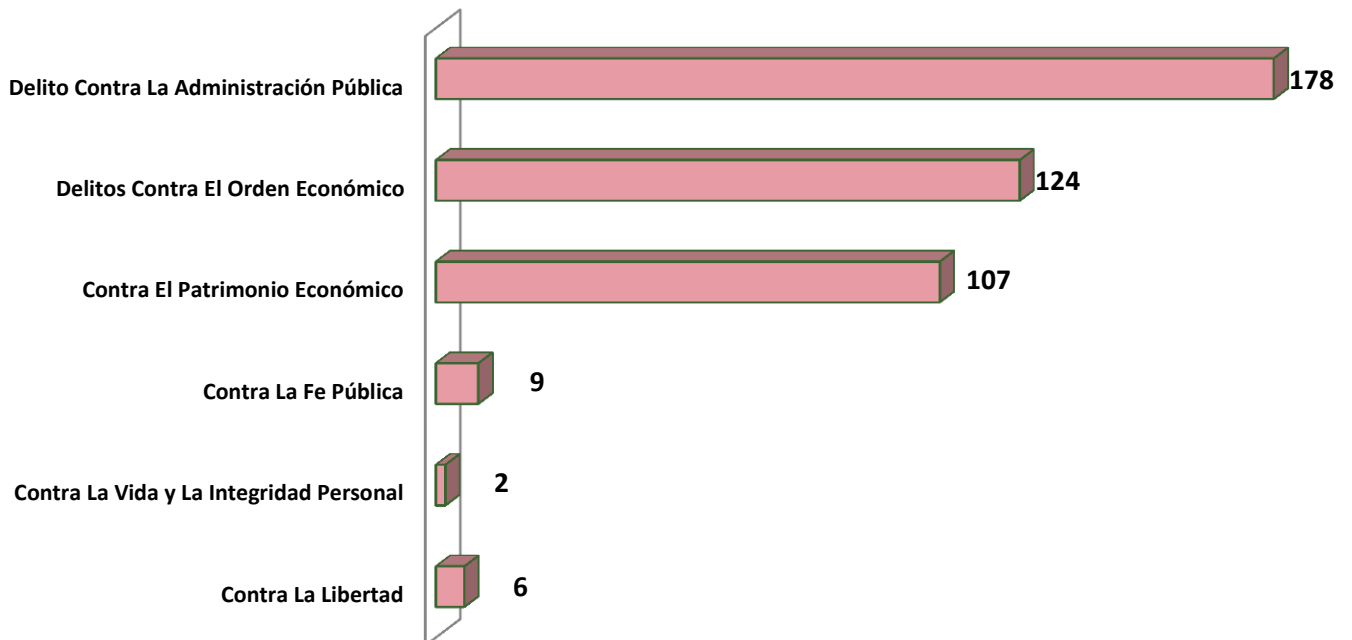
MINISTERIO PÚBLICO
FISCALÍA SUPERIOR ESPECIALIZADA ANTICORRUPCIÓN
CUADRO. 3 ENTRADAS DE PRIMER INGRESO SEGÚN DELITO GENÉRICO
DEL 1 DE ENERO AL 31 DE MARZO DEL 2018(p)

TIPOS DE DELITO GENÉRICO	NÚMERO	%
Total	426	100%
Contra La Libertad	6	1.4%
Contra La Vida y La Integridad Personal	2	0.5%
Contra La Fe Pública	9	2.1%
Contra El Patrimonio Económico	107	25.1%
Delitos Contra El Orden Económico	124	29.1%
Delito Contra La Administración Pública	178	41.8%

(P): Se refiere a cifras Preliminares

Fuente: Ministerio Público, Fiscalía Superior Especializada Anticorrupción

Grafica 3. NÚMERO DE ENTRADAS DE PRIMER INGRESO EN LA FISCALÍA SUPERIOR ESPECIALIZADAS ANTICORRUPCIÓN SEGÚN DELITO DELITOS GENÉRICO: DEL 1 DE ENERO AL 31 DE MARZO 2018



Fuente: Ministerio Público, Fiscalía Superior Especializada Anticorrupción



**MINISTERIO PÚBLICO
FISCALÍA SUPERIOR ESPECIALIZADA ANTICORRUPCIÓN
CUADRO. 4 SENTENCIAS SEGÚN FALLÓ
DEL 1 DE ENERO AL 31 DE MARZO DEL 2018(p)**

TIPO DE SENTENCIAS	TOTAL	%
TOTAL	18	100.0%
CONDENATORIA	15	83.3%
ABSOLUTORIA	2	11.1%
MIXTA	1	5.6%

(P): Se refiere a cifras Preliminares

Fuente: Ministerio Público, Fiscalía Superior Especializada Anticorrupción

**Grafica 4. SENTENCIA DE LAS FISCALÍAS SUPERIOR
ESPECIALIZADAS ANTICORRUPCIÓN SEGÚN FALLÓ: DEL 1 DEL ENERO AL 31 MARZO DE
2018**



Fuente: Ministerio Público, Fiscalía Superior Especializada Anticorrupción

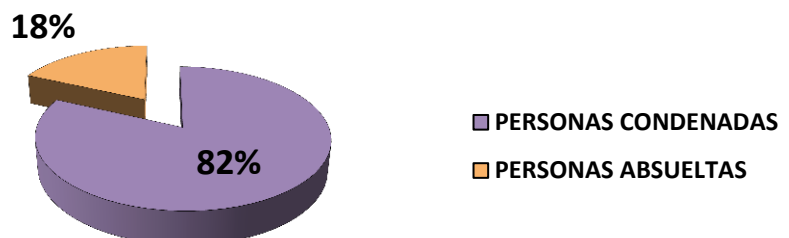
**MINISTERIO PÚBLICO
FISCALÍA SUPERIOR ESPECIALIZADA ANTICORRUPCIÓN
CUADRO. 5 SENTENCIAS POR PERSONA SEGÚN FALLÓ
DEL 1 DE ENERO AL 31 DE MARZO DEL 2018(p)**

PERSONAS SEGÚN FALLÓ	NÚMERO	%
TOTAL	22	100%
PERSONAS CONDENADAS	18	81.8%
PERSONAS ABSUELTAS	4	18.2%

(P): Se refiere a cifras Preliminares

Fuente: Ministerio Público, Fiscalía Superior Especializada Anticorrupción

**Grafica 5. SENTENCIA POR PERSONA EN LA FISCALÍA SUPERIOR ESPECIALIZADA ANTICORRUPCIÓN
SEGÚN FALLÓ: DEL 1 DE ENERO AL 31 MARZO DEL 2018**



Fuente: Ministerio Público, Fiscalía Superior Especializada Anticorrupción