



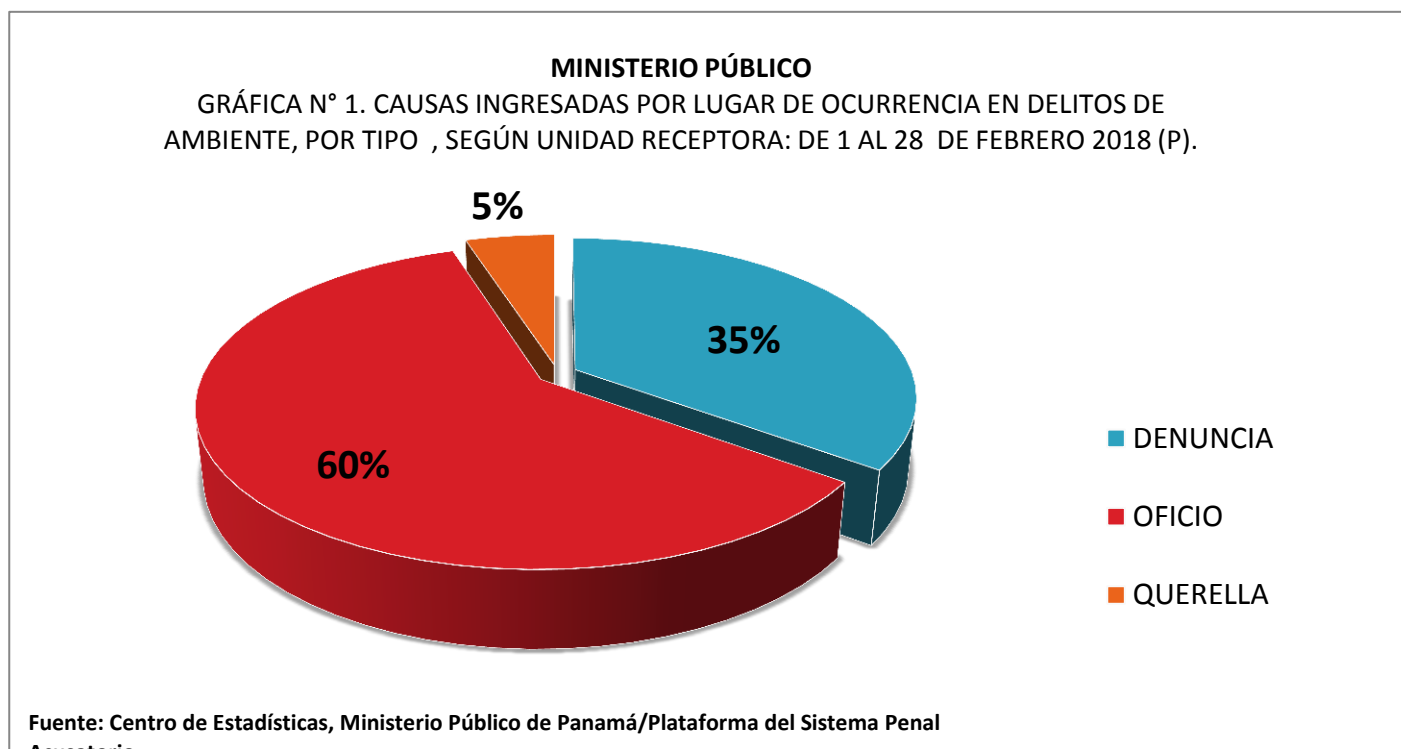
**PROCURADURIA GENERAL DE LA NACIÓN
MINISTERIO PÚBLICO**

CUADRO N°1. CAUSAS INGRESADAS POR LUGAR DE OCURRENCIA EN DELITOS DE AMBIENTE, POR TIPO DE DENUNCIA ,
SEGÚN UNIDAD RECEPTORA: DE 1 AL 28 DE FEBRERO 2018 (P).

UNIDAD RECEPTORA	TOTAL	TIPO DE DENUNCIA		
		DENUNCIA	OFICIO	QUERELLA
TOTAL...	20	7	12	1
Atención Primaria Sede Principal Ministerio Público Penonomé, Edificio Trilli	2	2	-	-
Personeria de Bugaba-Unidad Receptora	2	-	2	-
Sede Principal MP David, edificio PH Torres	2	-	2	-
Sub Regional de Arraiján Panamá Oeste	2	-	2	-
Otras Unidades de Atención Primaria	12	5	6	1

Nota: (p) se refiere a los datos preliminares

Fuente: Centro de Estadísticas, Ministerio Público de Panamá/Plataforma del Sistema Penal Acusatorio.





PROCURADURIA GENERAL DE LA NACIÓN
MINISTERIO PÚBLICO

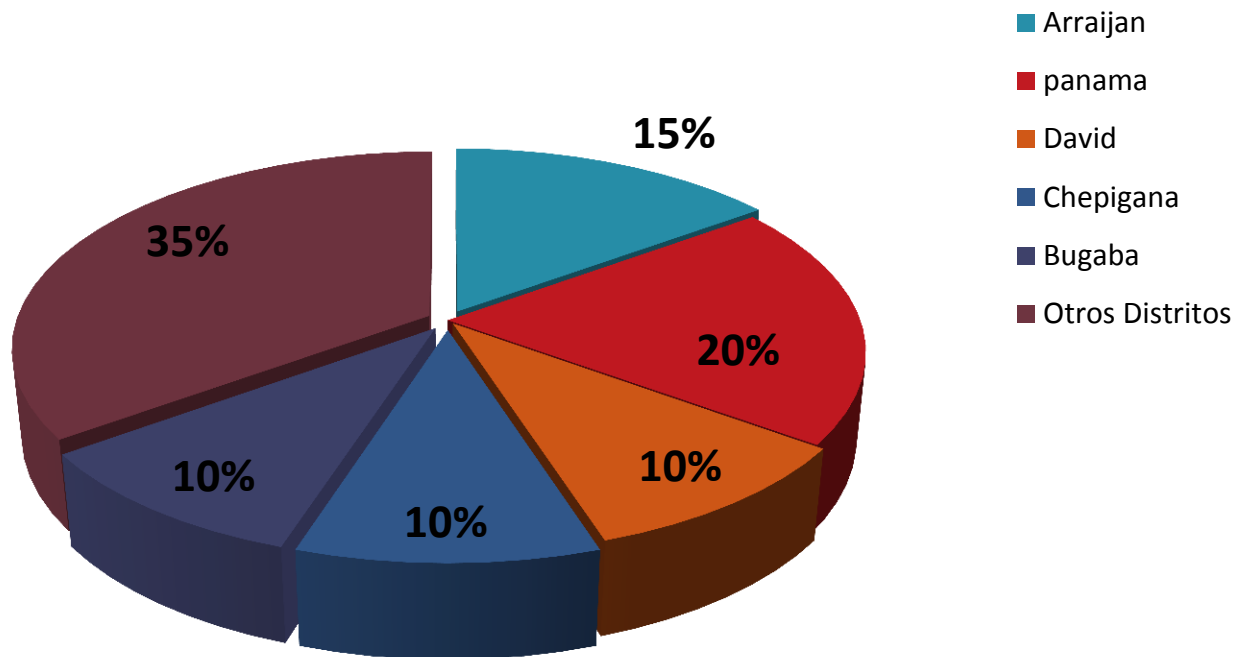
CUADRO N° 2. DISTRIBUCIÓN DE LAS CAUSAS REGISTRADAS EN DELITOS DE AMBIENTE, SEGÚN DISTRITO: DE 1 AL 28 DE FEBRERO 2018(P).

DISTRITOS	NÚMERO	PORCENTAJE
TOTAL...	20	100%
Arraijan	3	15%
panama	4	20%
David	2	10%
Chepigana	2	10%
Bugaba	2	10%
Otros Distritos	7	35%

Nota: (p) se refiere a los datos preliminares

Fuente: Centro de Estadísticas, Ministerio Público de Panamá/Plataforma del Sistema Penal Acusatorio.

MINISTERIO PÚBLICO
GRÁFICA N° 2. DISTRIBUCIÓN DE LAS CAUSAS REGISTRADAS EN DELITOS DE AMBIENTE,
SEGÚN DISTRITO: DE 1 AL 28 DE FEBRERO 2018(P).



Fuente: Centro de Estadísticas, Ministerio Público de Panamá/Plataforma del Sistema Penal Acusatorio. .



**PROCURADURIA GENERAL DE LA NACIÓN
MINISTERIO PÚBLICO**

**CUADRO N°3. CAUSAS INGRESADAS POR LUGAR DE OCURRENCIA EN DELITOS DE AMBIENTE, SEGÚN
DELITO ESPECIFICO: DE 1 AL 28 DE FEBRERO 2018(P).**

DELITO ESPECIFICO	NÚMERO	PORCENTAJE
TOTAL...	20	100%
Contra Los Animales Doméstico	9	45%
Destrucción de los recursos naturales	4	20%
Emisiones de ruido, gases, olores, luminosidad u otro que afecte la público/ecosistema	1	5%
Extraer recursos o especies de la vida silvestre, acuática o terrestre protegidas o en peligro de extinción	2	10%
Incendio de Masa Vegetal	1	5%
Tala o destrucción de formaciones vegetales arbóreas o arbustico en áreas especiales	2	10%
Tráfico de especies de la vida silvestre	1	5%

Nota: (p) se refiere a los datos preliminares

Fuente: Centro de Estadísticas, Ministerio Público de Panamá/Plataforma del Sistema Penal Acusatorio.



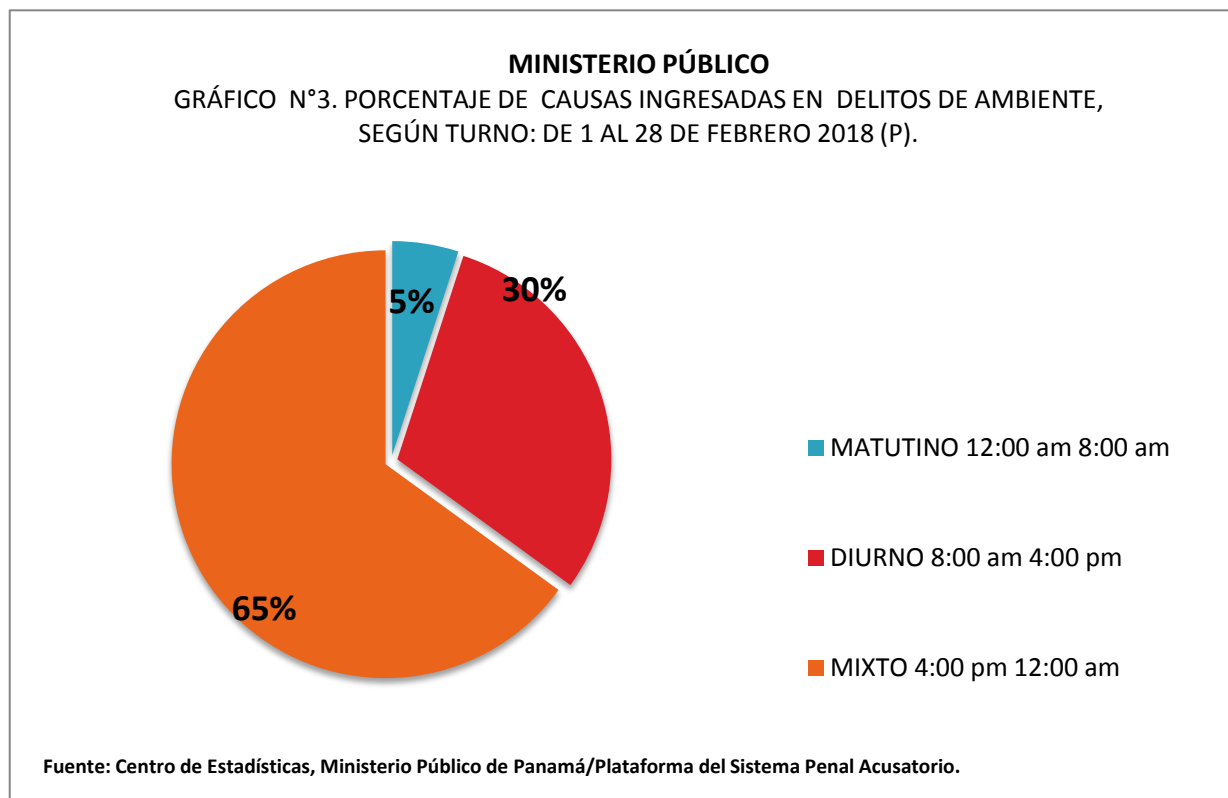
**PROCURADURIA GENERAL DE LA NACIÓN
MINISTERIO PÚBLICO**

CUADRO N°4. CAUSAS INGRESADAS, EN DELITOS DE AMBIENTE, SEGÚN TURNO: DE 1 AL 28 DE FEBRERO 2018(P).

TURNO	NÚMERO	PORCENTAJE
TOTAL...	20	100%
MATUTINO 12:00 am 8:00 am	1	5%
DIURNO 8:00 am 4:00 pm	6	30%
MIXTO 4:00 pm 12:00 am	13	65%

Nota: (p) se refiere a los datos preliminares

Fuente: Centro de Estadísticas, Ministerio Público de Panamá/Plataforma del Sistema Penal Acusatorio.





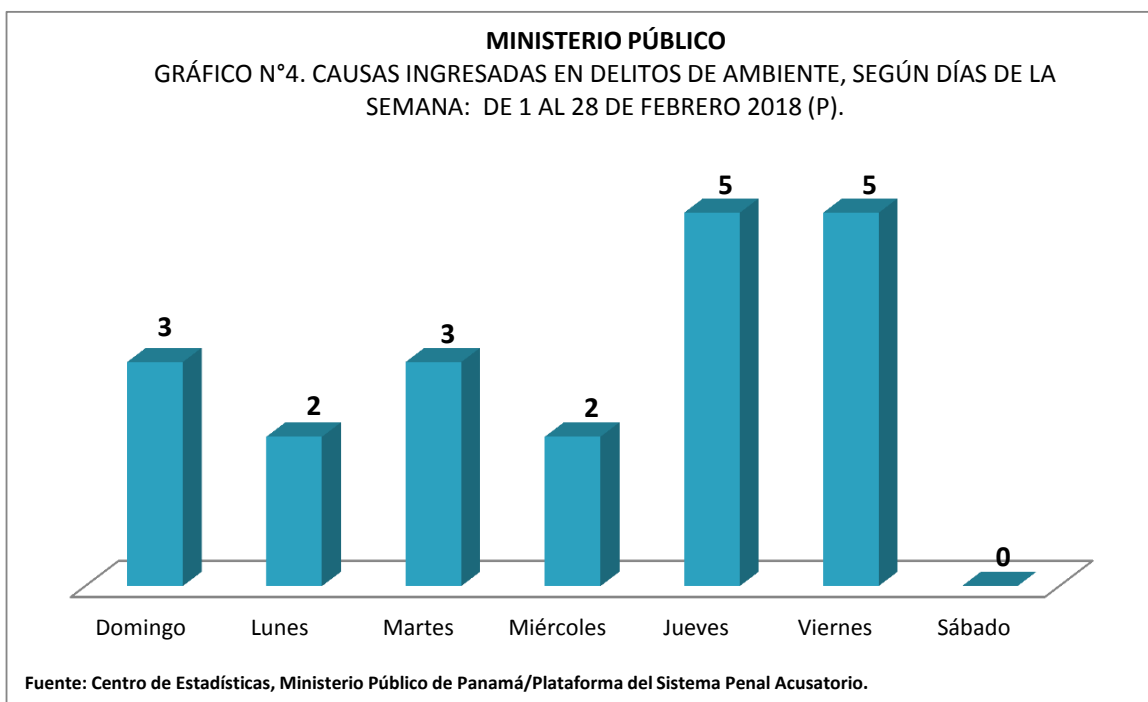
**PROCURADURIA GENERAL DE LA NACIÓN
MINISTERIO PÚBLICO**

CUADRO N°5. CAUSAS INGRESADAS EN DELITOS DE AMBIENTE, SEGÚN DÍA DE LA SEMANA: DE 1 AL 28 DE FEBRERO 2018 (P).

DÍA	NÚMERO	PORCENTAJE
TOTAL...	20	100%
Domingo	3	15%
Lunes	2	10%
Martes	3	15%
Miércoles	2	10%
Jueves	5	25%
Viernes	5	25%
Sábado	0	0%

Nota: (p) se refiere a los datos preliminares

Fuente: Centro de Estadísticas, Ministerio Público de Panamá/Plataforma del Sistema Penal Acusatorio.





**PROCURADURIA GENERAL DE LA NACIÓN
MINISTERIO PÚBLICO**

CUADRO N° 6. NÚMERO DE SENTENCIAS REGISTRADAS EN DELITOS DE AMBIENTE, SEGÚN TIPO DE PROCEDIMIENTO APLICADO: DE 1 AL 28 DE FEBRERO 2018 (P).

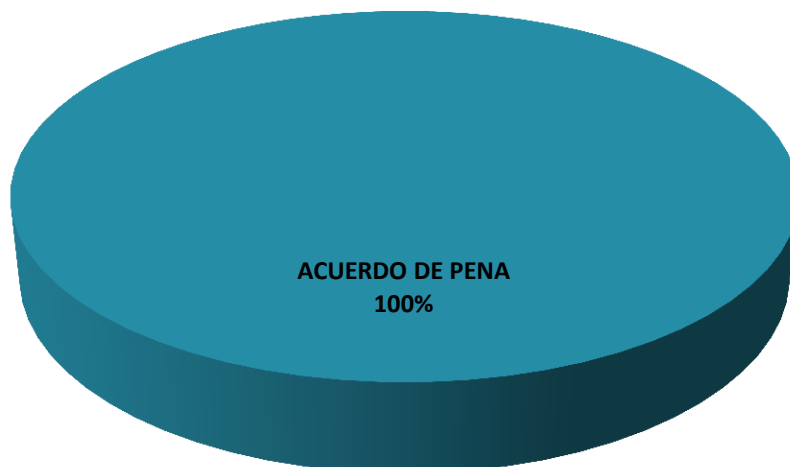
SENTENCIAS	NÚMERO	PORCENTAJE
TOTAL...	1	100%
ACUERDO DE PENA	1	100%
PROCESO SIMPLIFICADO	0	0%
PROCEDIMIENTO DIRECTO	0	0%
PROCEDIMIENTO DIRECTO INMEDIATO	0	0%
PROCESO SIMPLIFICADO INMEDIATO	0	0%
JUICIO ORAL	0	0%

Nota: (p) se refiere a los datos preliminares

Fuente: Centro de Estadísticas, Ministerio Público de Panamá/Plataforma del Sistema Penal Acusatorio.

MINISTERIO PÚBLICO

GRÁFICA N° 5. NÚMERO DE SENTENCIAS REGISTRADAS EN DELITOS DE AMBIENTE, SEGÚN TIPO DE PROCEDIMIENTO APLICADO: DE 1 AL 28 DE FEBRERO 2018 (P).



Fuente: Centro de Estadísticas, Ministerio Público de Panamá/Plataforma del Sistema



**PROCURADURIA GENERAL DE LA NACIÓN
MINISTERIO PÚBLICO**

CUADRO N° 7. CAUSAS EGRESADAS REGISTRADAS EN DELITOS DE AMBIENTE, SEGÚN TIPO DE SALIDA: DE 1 AL 28 DE FEBRERO 2018 (P).

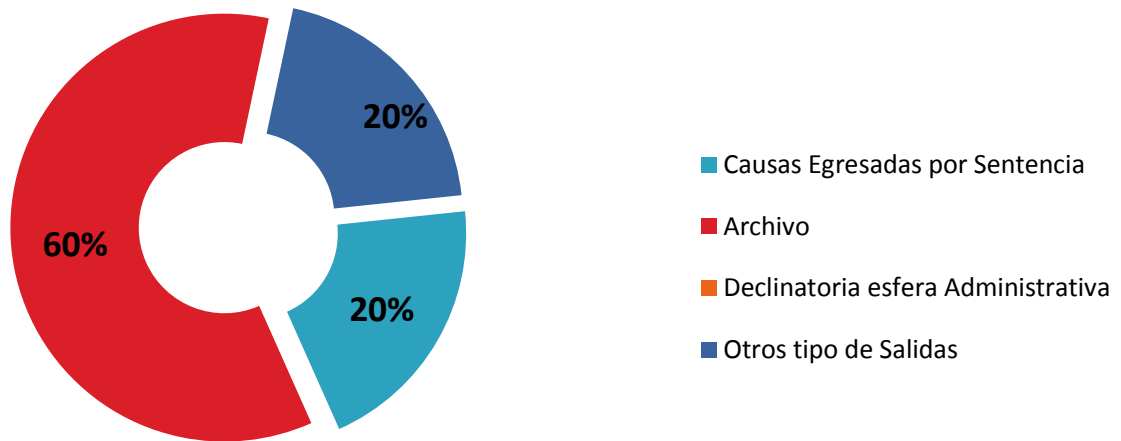
TIPO DE SALIDA	NÚMERO	PORCENTAJE
TOTAL...	5	100%
Causas Egresadas por Sentencia	1	20%
Archivo	3	60%
Declinatoria esfera Administrativa	0	0%
Otros tipo de Salidas	1	20%

Nota: (p) se refiere a los datos preliminares

Fuente: Centro de Estadísticas, Ministerio Público de Panamá/Plataforma del Sistema Penal Acusatorio.

MINISTERIO PÚBLICO

GRÁFICO N° 6. CAUSAS EGRESADAS REGISTRADAS EN DELITOS DE AMBIENTE, SEGÚN TIPO DE SALIDA: DE 1 AL 28 DE FEBRERO 2018 (P).



Fuente: Centro de Estadísticas, Ministerio Público de Panamá/Plataforma del Sistema Penal Acusatorio.



**PROCURADURIA GENERAL DE LA NACIÓN
MINISTERIO PÚBLICO**

CUADRO N° 8. CAUSAS EGRESADAS POR MÉTODOS ALTERNOS DE SOLUCIÓN DE CONFLICTO REGISTRADAS EN DELITOS DE AMBIENTE, SEGÚN TIPO: DE 1 AL 28 DE FEBRERO 2018 (P).

	NÚMERO	PORCENTAJE
TOTAL...	2	100%
Acuerdo de Pena	1	50%
Criterio de Oportunidad	0	0%
Desistimiento	0	0%
Mediación y Conciliación	0	0%
Suspensión del Proceso Sujeto a Condiciones	1	50%

Nota: (p) se refiere a los datos preliminares

Fuente: Centro de Estadísticas, Ministerio Público de Panamá/Plataforma del Sistema Penal Acusatorio.

MINISTERIO PÚBLICO
GRÁFICA N° 7. CAUSAS EGRESADAS POR MÉTODOS ALTERNOS DE SOLUCIÓN DE CONFLICTO REGISTRADAS EN DELITOS DE AMBIENTE, SEGÚN TIPO: DE 1 AL 28 DE FEBRERO 2018 (P).



Fuente: Centro de Estadísticas, Ministerio Público de Panamá/Plataforma del Sistema Penal



**PROCURADURIA GENERAL DE LA NACIÓN
MINISTERIO PÚBLICO**

**CUADRO N°9. CAUSAS INGRESADAS POR LUGAR DE OCURRENCIA EN DELITOS DE AMBIENTE, SEGÚN PROVINCIA , POR TIPO DE DELITO:
DE 1 AL 28 DE FEBRERO 2018 (P).**

PROVINCIA	TOTAL	TIPO DE DELITO			
		ANIMALES DOMESTICOS	RECURSOS NATURALES	TRAMITACION Y CUMPLIMIENTO URBANISTICO	VIDA SILVESTRE
TOTAL...	20	9	8	0	3
Chiriquí	7	5	2	-	-
Bocas Del Toro	0	0	-	0	-
Coclé	2	1	1	-	-
Colón	1	1	-	-	-
Comarca Emberá	0	-	-	-	-
Comarca Kuna Yala	0	-	-	-	-
Comarca Ngöbe Buglé	0	-	-	-	-
Darién	2	-	2	-	-
Herrera	0	-	-	-	-
Los Santos	0	-	-	-	-
Panamá	4	2	1	-	1
Panamá Oeste	4	-	2	-	2
Veraguas	0	-	-	-	-

Nota: (p) se refiere a los datos preliminares

Fuente: Centro de Estadísticas, Ministerio Público de Panamá/Plataforma del Sistema Penal Acusatorio.