



**MINISTERIO PÚBLICO
FISCALÍA SUPERIOR ESPECIALIZADA ANTICORRUPCIÓN
CUADRO. 1 MOVIMIENTO DE EXPEDIENTES Y CARPETAS
DEL 1 DE ENERO AL 28 DE FEBRERO DEL 2018(p)**

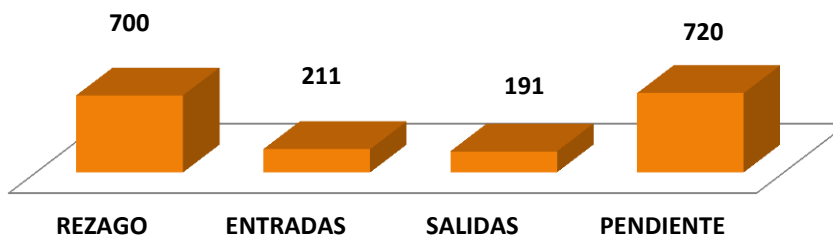
MOVIMIENTO DE EXPEDIENTE Y CARPETAS	TOTAL	%
REZAGO	700	
ENTRADAS TOTALES	211	...
ENTRADAS PRIMER INGRESO**	192	...
ENTRADAS PRORROGA	10	...
ENTRADAS REAPERTURA	1	...
ENTRADAS REINGRESO	8	...
SALIDAS	191	21.0%
PENDIENTE	720	79.0%

(P): Se refiere a cifras Preliminares

**Nota: Son entradas que corresponde al Sistema Penal Acusatorio

Fuente: Ministerio Público, Fiscalía Superior Especializada Anticorrupción

**Grafica 1. MOVIMIENTO DE EXPEDIENTES Y CARPETAS
EN LA FISCALÍA SUPERIOR ESPECIALIZADA ANTICORRUPCIÓN: DEL 1 DE ENERO AL 28 DE FEBRERO DEL 2018**



Fuente: Ministerio Público, Fiscalía Superior Especializada Anticorrupción

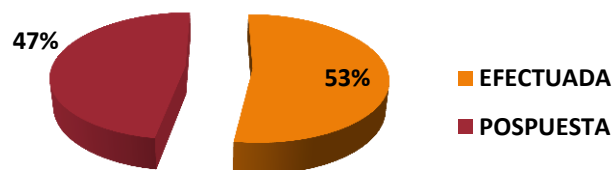
**MINISTERIO PÚBLICO
FISCALÍA SUPERIOR ESPECIALIZADA ANTICORRUPCIÓN
CUADRO. 2 AUDIENCIAS REALIZADAS Y POSPUESTA
DEL 1 DE ENERO AL 28 DE FEBRERO DEL 2018(p)**

AUDIENCIAS	TOTAL	%
TOTAL	257	100.0%
EFFECTUADA	135	52.5%
POSPUESTA	122	47.5%

(P): Se refiere a cifras Preliminares

Fuente: Ministerio Público, Fiscalía Superior Especializada Anticorrupción

**Grafica 2. PORCENTAJE DE AUDIENCIA DE LA FISCALÍA SUPERIOR ESPECIALIZADAS
ANTICORRUPCIÓN SEGÚN TIPO: DEL 1 DEL ENERO AL 28 DE FEBRERO 2018**



Fuente: Ministerio Público, Fiscalía Superior Especializada Anticorrupción



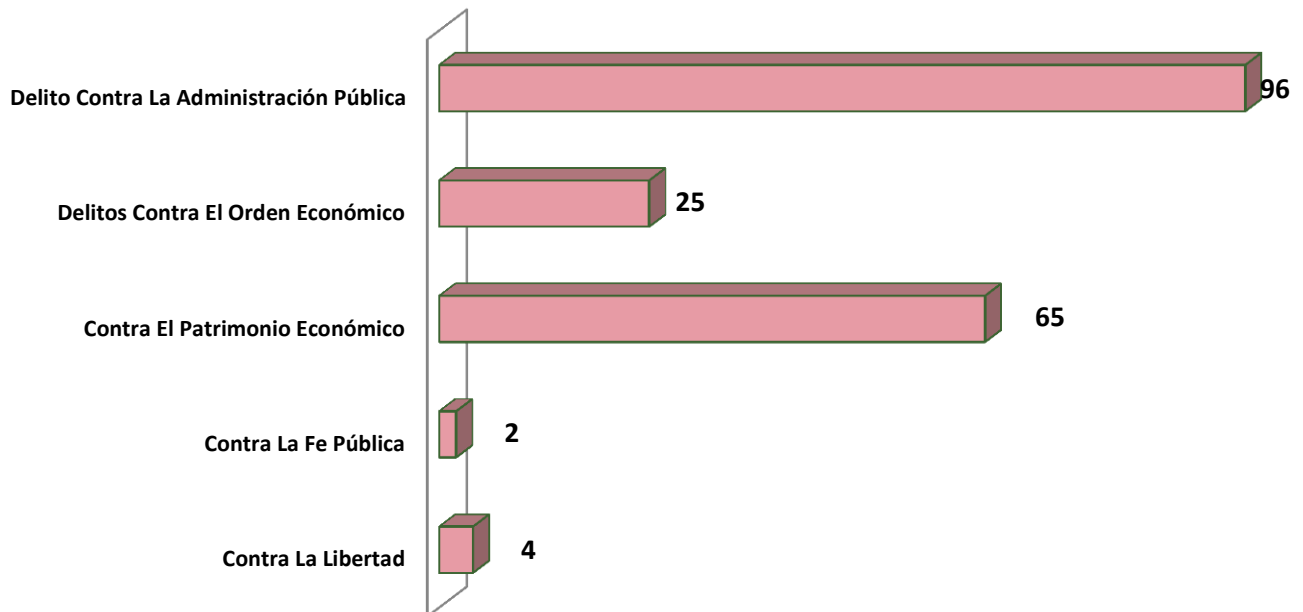
MINISTERIO PÚBLICO
FISCALÍA SUPERIOR ESPECIALIZADA ANTICORRUPCIÓN
CUADRO. 3 ENTRADAS DE PRIMER INGRESO SEGÚN DELITO GENÉRICO
DEL 1 DE ENERO AL 28 DE FEBRERO DEL 2018(p)

TIPOS DE DELITO GENÉRICO	NÚMERO	%
Total	192	100%
Contra La Libertad	4	2.1%
Contra La Fe Pública	2	1.0%
Contra El Patrimonio Económico	65	33.9%
Delitos Contra El Orden Económico	25	13.0%
Delito Contra La Administración Pública	96	50.0%

(P): Se refiere a cifras Preliminares

Fuente: Ministerio Público, Fiscalía Superior Especializada Anticorrupción

Grafica 3. NÚMERO DE ENTRADAS DE PRIMER INGRESO EN LA FISCALÍA SUPERIOR ESPECIALIZADAS ANTICORRUPCIÓN SEGÚN DELITO DELITO GENÉRICO: DEL 1 DE ENERO AL 28 DE FEBRERO 2018



Fuente: Ministerio Público, Fiscalía Superior Especializada Anticorrupción



**MINISTERIO PÚBLICO
FISCALÍA SUPERIOR ESPECIALIZADA ANTICORRUPCIÓN
CUADRO. 4 SENTENCIAS SEGÚN FALLÓ
DEL 1 DE ENERO AL 28 DE FEBRERO DEL 2018(p)**

TIPO DE SENTENCIAS	TOTAL	%
TOTAL	8	100.0%
CONDENATORIA	6	75.0%
ABSOLUTORIA	1	12.5%
MIXTA	1	12.5%

(P): Se refiere a cifras Preliminares

Fuente: Ministerio Público, Fiscalía Superior Especializada Anticorrupción

**Grafica 4. SENTENCIA DE LAS FISCALÍAS SUPERIOR
ESPECIALIZADAS ANTICORRUPCIÓN SEGÚN FALLÓ: DEL 1 DEL ENERO AL 28 FEBRERO DE
2018**



Fuente: Ministerio Público, Fiscalía Superior Especializada Anticorrupción

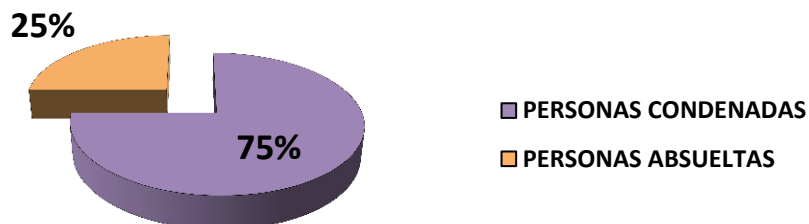
**MINISTERIO PÚBLICO
FISCALÍA SUPERIOR ESPECIALIZADA ANTICORRUPCIÓN
CUADRO. 5 SENTENCIAS POR PERSONA SEGÚN FALLÓ
DEL 1 DE ENERO AL 28 DE FEBRERO DEL 2018(p)**

PERSONAS SEGÚN FALLÓ	NÚMERO	%
TOTAL	12	100%
PERSONAS CONDENADAS	9	75.0%
PERSONAS ABSUELTAS	3	25.0%

(P): Se refiere a cifras Preliminares

Fuente: Ministerio Público, Fiscalía Superior Especializada Anticorrupción

**Grafica 5. SENTENCIA POR PERSONA EN LA FISCALÍA SUPERIOR ESPECIALIZADA ANTICORRUPCIÓN
SEGÚN FALLÓ: DEL 1 DE ENERO AL 28 DE FEBRERO DEL 2018**



Fuente: Ministerio Público, Fiscalía Superior Especializada Anticorrupción