



MINISTERIO PÚBLICO

PROCURADURÍA GENERAL DE LA NACIÓN

UNIDAD DE PROTECCIÓN A VÍCTIMAS, TESTIGOS, PERITOS Y DEMÁS INTERVINIENTES

Cuadro 1. NÚMEROS DE VÍCTIMAS, TESTIGOS, PERITOS Y DEMÁS INTERVINIENTE EN LOS PROCESOS PENALES, A NIVEL NACIONAL; POR SEXO Y RANGO EDAD SEGÚN TIPO DE DELITOS GÉNERICOS: DEL 1 DE ENERO AL 31 DE MARZO 2018 (P)

DELITOS	TOTAL	SEXO Y RANGO EDAD												SIN DATOS
		FEMENINO						MASCULINO						
		0 -9	10 -17	18 -29	30 - 49	50 y Más	SIN DATOS	0 -9	10 -17	18 -29	30 - 49	50 y Más	SIN DATOS	
TOTAL...	3785	268	781	574	765	210	281	173	165	68	113	65	217	105
Delitos Contra La Vida y La Integridad Personal	425	14	38	59	83	22	66	5	10	14	10	7	55	42
Delitos Contra La Libertad	86	5	10	17	13	6	8	7	5	1	5	1	4	4
Delitos Contra La Libertad E Integridad Sexual	906	113	510	90	47	5	53	31	30	6	4	2	13	2
Delitos Contra El Honor de La Persona Natural	15	0	0	1	2	2	0	0	1	1	2	4	1	1
Delitos Contra El Orden Jurídico Familiar y El Estado Civil	2041	129	205	371	580	162	124	123	113	23	69	40	94	8
Delitos Contra El Patrimonio Económico	168	7	10	19	21	9	16	7	6	10	12	7	28	16
Delitos Contra El Orden Económico	3	0	0	0	0	0	0	0	0	0	0	0	0	3
Delitos Contra La Seguridad Jurídica de Los Medios Electrónicos	0	0	0	0	0	0	0	0	0	0	0	0	0	0
Delitos Contra La Seguridad Colectiva	29	0	0	2	1	0	6	0	0	0	2	0	13	5
Delitos Contra La Administración Pública	13	0	2	0	3	0	2	0	0	0	5	0	1	0
Delitos Contra La Fe Pública	3	0	0	0	1	1	0	0	0	0	0	1	0	0
Delitos Contra La Administración de Justicia	7	0	0	2	3	2	0	0	0	0	0	0	0	0
Delitos Contra El Ambiente y El Ordenamiento Territorial	0	0	0	0	0	0	0	0	0	0	0	0	0	0
Delitos Contra La Personalidad Jurídica del Estado	0	0	0	0	0	0	0	0	0	0	0	0	0	0
Delitos Contra La Humanidad	40	0	0	9	4	0	2	0	0	11	4	1	1	8
Sin Identificar*	49	0	6	4	7	1	4	0	0	2	0	2	7	16

Nota(P): Esta información corresponde a datos preliminares 2018 tomadas de las Unidades de Protección a Víctimas, Testigos, Peritos y Demás intervinientes. *Además los datos sin identificar corresponden a testigo protegidos por lo que no contamos con el delito, edad y sexo específico de la víctima.

Fuente: Unidades de Atenciones a Víctimas



MINISTERIO PÚBLICO

PROCURADURÍA GENERAL DE LA NACIÓN

UNIDAD DE PROTECCIÓN A VÍCTIMAS, TESTIGOS, PERITOS Y DEMÁS INTERVINIENTES

**Cuadro 2. NÚMEROS DE INGRESOS EN LOS PROCESOS PENALES A NIVEL NACIONAL, POR ÁREA GEOGRÁFICA SEGÚN TIPO DE DELITO GÉNÉRICO:
DEL 1 DE ENERO AL 31 DE MARZO 2018 (P)**

TIPO DE DELITOS	TOTAL	ÁREA GEOGRÁFICA										
		PANAMÁ	SAN MIGUELITO	PANAMÁ OESTE	COLÓN	DARIÉN	COCLÉ	VERAGUAS	HERRERA	LOS SANTOS	CHIRIQUÍ	BOCAS DEL TORO
TOTAL...	3785	970	305	544	310	200	259	181	131	168	396	321
Delitos Contra La Vida y La Integridad Personal	380	81	30	49	104	3	15	8	7	30	27	26
Delitos Contra La Libertad	390	79	16	52	20	30	32	36	19	11	54	41
Delitos Contra La Libertad E Integridad Sexual	667	147	34	129	44	24	60	32	18	21	99	59
Delitos Contra El Honor de La Persona Natural	60	12	8	4	0	1	3	1	0	2	6	23
Delitos Contra El Orden Jurídico Familiar y El Estado Civil	2042	617	177	294	110	103	143	101	87	96	175	139
Delitos Contra El Patrimonio Económico	110	17	12	14	26	2	3	3	0	6	9	18
Delitos Contra El Orden Económico	10	1	0	0	0	0	1	0	0	0	0	8
Delitos Contra La Seguridad Jurídica de Los Medios Electrónicos	0	0	0	0	0	0	0	0	0	0	0	0
Delitos Contra La Seguridad Colectiva	21	6	1	1	5	0	1	0	0	0	3	4
Delitos Contra La Administración Pública	6	0	0	0	0	2	1	0	0	0	0	3
Delitos Contra La Fe Pública	35	1	1	0	0	33	0	0	0	0	0	0
Delitos Contra La Administración de Justicia	5	5	0	0	0	0	0	0	0	0	0	0
Delitos Contra El Ambiente y El Ordenamiento Territorial	2	1	0	0	0	0	0	0	0	1	0	0
Delitos Contra La Personalidad Jurídica del Estado	2	0	1	0	0	0	0	0	0	0	1	0
Delitos Contra La Humanidad	8	2	0	0	0	1	0	0	0	0	5	0
Sin Identificar*	47	1	25	1	1	1	0	0	0	1	17	0

Nota(P): Esta información corresponde a datos preliminares 2018 tomadas de las Unidades de Protección a Víctimas, Testigos, Peritos y Demás intervinientes.* Además los datos sin identificar corresponden a información de la cual no contamos con el delito específico.

Fuente: Unidades de Atenciones a Víctimas



**PROCURADURÍA GENERAL DE LA NACIÓN
UNIDAD DE PROTECCIÓN A VÍCTIMAS, TESTIGOS, PERITOS Y DEMÁS INTERVINIENTES**

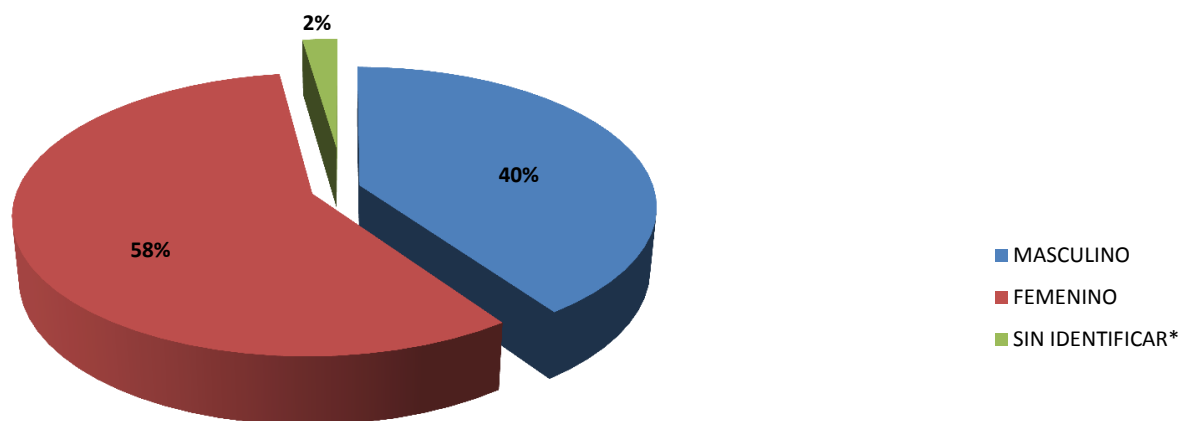
**Cuadro 3. NÚMEROS DE VÍCTIMAS EN LOS PROCESO PENALES, A NIVEL NACIONAL, POR ÁREA GEOGRÁFICA SEGÚN GÉNERO:
DEL 1 DE ENERO AL 31 DE MARZO 2018 (P)**

GÉNERO	TOTAL	ÁREA GEOGRÁFICA										
		PANAMÁ	SAN MIGUELITO	PANAMÁ OESTE	COLÓN	DARIÉN	COCLÉ	VERAGUAS	HERRERA	LOS SANTOS	CHIRIQUÍ	BOCAS DEL TORO
TOTAL...	<u>3785</u>	<u>970</u>	<u>305</u>	<u>544</u>	<u>310</u>	<u>200</u>	<u>259</u>	<u>181</u>	<u>131</u>	<u>168</u>	<u>396</u>	<u>321</u>
MASCULINO	1523	399	175	333	137	34	40	25	28	34	231	87
FEMENINO	2176	566	118	199	171	155	214	156	103	134	137	223
SIN IDENTIFICAR*	86	5	12	12	2	11	5	0	0	0	28	11

Nota(P): Esta información corresponde a datos preliminares 2018 tomadas de las Unidades de Protección a Víctimas, Testigos, Peritos y Demás intervinientes. *Además los datos sin identificar corresponden aquellos donde no contamos con el género específico.

Fuente: Unidades de Atenciones a Víctimas

**Gráfico 1. PORCENTAJE DE NÚMEROS DE VÍCTIMAS EN LA UNIDAD DE PROTECCIÓN A VÍCTIMAS, TESTIGOS, PERITOS Y DEMÁS INTERVINIENTES DE LOS PROCESO PENALES, A NIVEL NACIONAL, POR GÉNERO:
DEL 1 DE ENERO AL 31 DE MARZO 2018**



Fuente: Unidades de Atenciones a Víctimas



MINISTERIO PÚBLICO

PROCURADURÍA GENERAL DE LA NACIÓN

UNIDAD DE PROTECCIÓN A VÍCTIMAS, TESTIGOS, PERITOS Y DEMÁS INTERVINIENTES

Cuadro 4. NÚMEROS DE INGRESOS DE LOS PROCESOS PENALES, A NIVEL NACIONAL, POR ÁREA GEOGRÁFICA SEGÚN TIPO DE ATENCIÓN BRINDADA A LAS VÍCTIMAS: DEL 1 DE ENERO AL 31 DE MARZO 2018 (P)

ESPECIALIDAD	TOTAL	ÁREA GEOGRÁFICA										
		PANAMÁ	SAN MIGUELITO	PANAMÁ OESTE	COLÓN	DARIÉN	COCLÉ	VERAGUAS	HERRERA	LOS SANTOS	CHIRIQUÍ	BOCAS DEL TORO
TOTAL...	8668	2329	922	1433	448	1170	300	224	282	365	870	325
PSICOLOGÍA	6654	1883	743	1215	318	1056	172	100	168	265	497	237
TRABAJO SOCIAL	1275	65	145	203	77	114	76	68	76	49	364	38
ATENCIÓN LEGAL	739	381	34	15	53	0	52	56	38	51	9	50

Nota(P): Esta información corresponde a datos preliminares 2018 tomadas de las Unidades de Protección a Víctimas, Testigos, Peritos y Demás intervinientes.

Fuente: Unidades de Atenciones a Víctimas

Gráfico 2. NÚMEROS DE INGRESOS DE LA UNIDAD DE PROTECCIÓN A VÍCTIMAS, TESTIGOS, PERITOS Y DEMÁS INTERVINIENTES DE LOS PROCESOS PENALES, A NIVEL NACIONAL, POR TIPO DE ATENCIÓN BRINDADA A LAS VÍCTIMAS: DEL 1 DE ENERO AL 31 DE MARZO 2018



Fuente: Unidades de Atenciones a Víctimas



MINISTERIO PÚBLICO

PROCURADURÍA GENERAL DE LA NACIÓN

UNIDAD DE PROTECCIÓN A VÍCTIMAS, TESTIGOS, PERITOS Y DEMÁS INTERVINIENTES

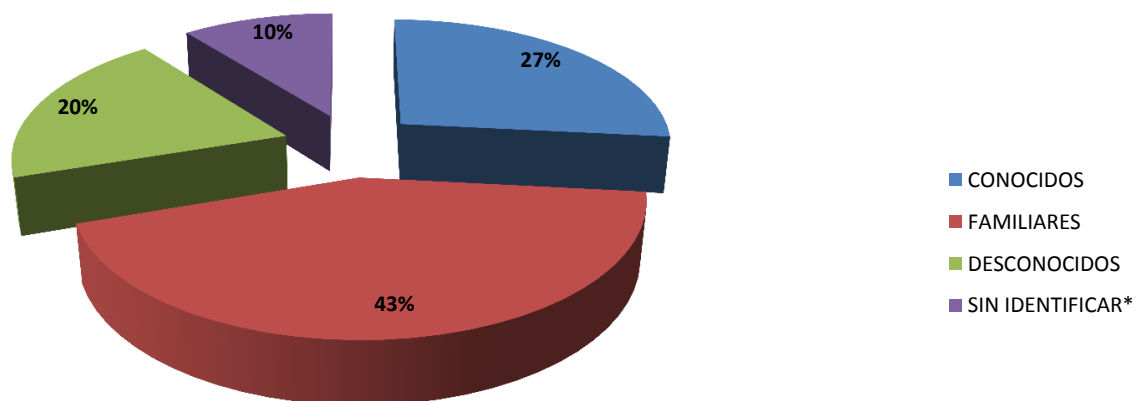
Cuadro 5. NÚMEROS DE INGRESOS DE CARPETAS DE LA UNIDAD DE PROTECCIÓN A VÍCTIMAS DE LOS PROCESOS PENALES, A NIVEL NACIONAL, POR ÁREA GEOGRÁFICA SEGÚN TIPO DE RELACIÓN DE LA VÍCTIMA CON EL AGRESOR: DEL 1 DE ENERO AL 31 DE MARZO 2018 (P)

RELACIÓN CON LA VÍCTIMA	TOTAL	ÁREA GEOGRÁFICA										
		PANAMÁ	SAN MIGUELITO	PANAMÁ OESTE	COLÓN	DARIÉN	COCLÉ	VERAGUAS	HERRERA	LOS SANTOS	CHIRIQUÍ	BOCAS DEL TORO
TOTAL...	<u>3785</u>	<u>970</u>	<u>305</u>	<u>544</u>	<u>310</u>	<u>200</u>	<u>259</u>	<u>181</u>	<u>131</u>	<u>168</u>	<u>396</u>	<u>321</u>
CONOCIDOS	1008	236	81	111	49	36	99	59	41	53	109	134
FAMILIARES	1634	487	130	280	109	88	91	71	75	53	181	69
DESCONOCIDOS	743	242	51	59	103	49	41	42	5	0	35	116
SIN IDENTIFICAR*	400	5	43	94	49	27	28	9	10	62	71	2

Nota(P): Esta información corresponde a datos preliminares 2018 tomadas de las Unidades de Protección a Víctimas, Testigos, Peritos y Demás intervinientes. *Además los datos sin identificar corresponden aquellos donde no contamos con la especificación de la relación de la víctima.

Fuente: Unidades de Atenciones a Víctimas

Gráfico 3. PORCENTAJE DEL NÚMERO DE INGRESOS DE CARPETAS DE LA UNIDAD DE PROTECCIÓN A VÍCTIMAS DE LA UNIDAD DE PROTECCIÓN A VÍCTIMAS, TESTIGOS, PERITOS Y DEMÁS INTERVINIENTES DE LOS PROCESOS PENALES, A NIVEL NACIONAL, POR TIPO DE RELACIÓN DE LA LA VÍCTIMA CON EL AGRESOR: DEL 1 DE ENERO AL 31 DE MARZO 2018



Fuente: Unidades de Atenciones a Víctimas



MINISTERIO PÚBLICO

PROCURADURÍA GENERAL DE LA NACIÓN

UNIDAD DE PROTECCIÓN A VÍCTIMAS, TESTIGOS, PERITOS Y DEMÁS INTERVINIENTES

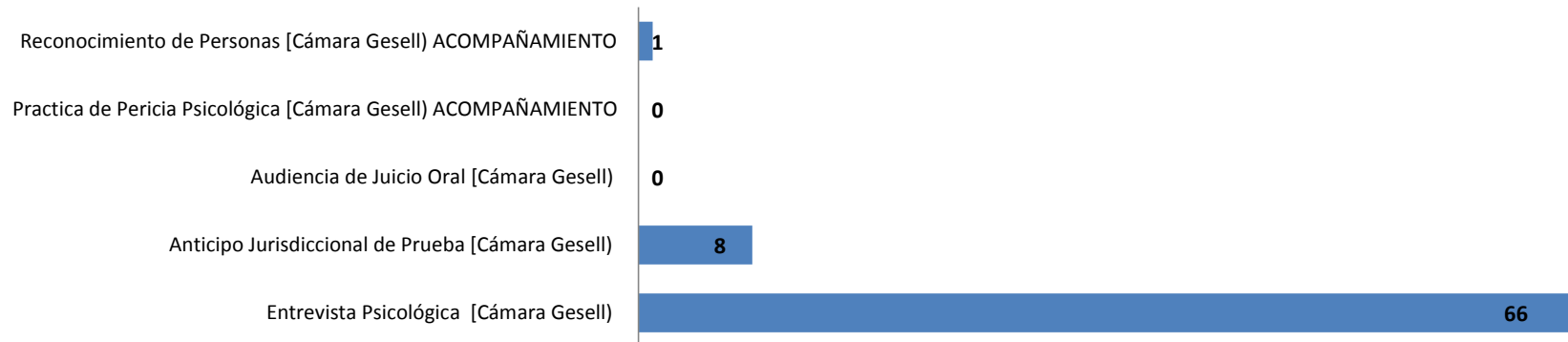
Cuadro 6. NÚMEROS DE INGRESOS DE CARPETAS DE LA UNIDAD DE PROTECCIÓN A VÍCTIMAS DE LOS PROCESOS PENALES, A NIVEL NACIONAL, POR ÁREA GEOGRÁFICA EN EL PROCESO PENAL EN EL PRIMER DISTRITO JUDICIAL SEGÚN, TIPO DE SERVICIO DE LA CAMARA DE GESELL: DEL 1 DE ENERO AL 31 DE MARZO 2018 (P)

TIPOS DE SERVICIOS	ÁREA GEOGRÁFICA						
	TOTAL	PANAMÁ	PANAMÁ OESTE	HERRERA	LOS SANTOS	CHIRIQUÍ	BOCAS DEL TORO
TOTAL...	75	24	8	11	13	12	7
Entrevista Psicológica [Cámara Gesell)	66	24	7	6	13	12	4
Anticipo Jurisdiccional de Prueba [Cámara Gesell)	8	0	1	5	0	0	2
Audiencia de Juicio Oral [Cámara Gesell)	0	0	0	0	0	0	0
Practica de Pericia Psicológica [Cámara Gesell) ACOMPAÑAMIENTO	0	0	0	0	0	0	0
Reconocimiento de Personas [Cámara Gesell) ACOMPAÑAMIENTO	1	0	0	0	0	0	1

Nota(P): Esta información corresponde a datos preliminares 2018 tomadas de las Unidades de Protección a Víctimas, Testigos, Peritos y Demás intervinientes.

Fuente: Unidades de Atenciones a Víctimas

Gráfico 4. NÚMEROS DE INGRESOS DE CARPETAS DE LA UNIDAD DE PROTECCIÓN A VÍCTIMAS DE LOS PROCESOS PENALES, A NIVEL NACIONAL, POR ÁREA GEOGRÁFICA EN EL PROCESO PENAL A NIVEL NACIONAL SEGÚN, TIPO DE SERVICIO DE LA CAMARA DE GESELL: DEL 1 DE ENERO AL 31 DE MARZO 2018



Fuente: Unidades de Atenciones a Víctimas