



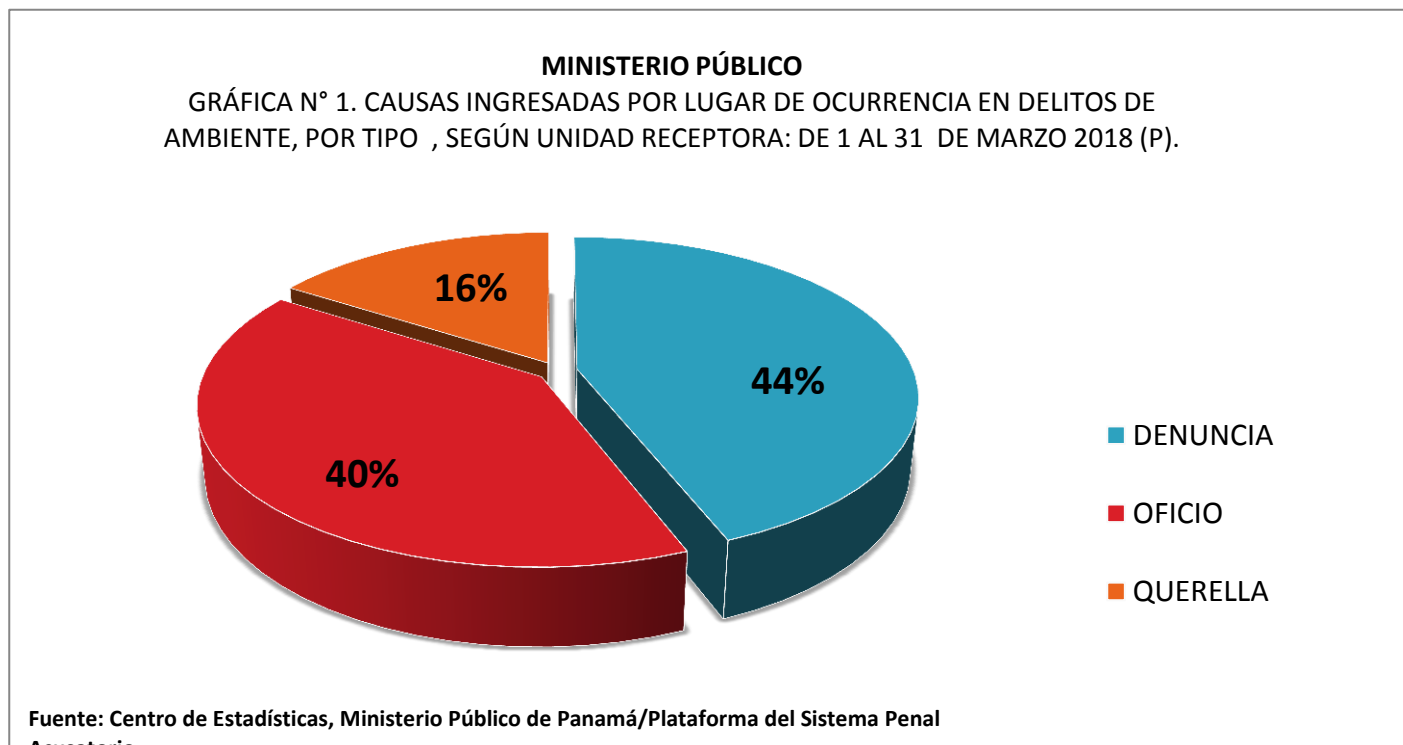
**PROCURADURIA GENERAL DE LA NACIÓN  
MINISTERIO PÚBLICO**

CUADRO N°1. CAUSAS INGRESADAS POR LUGAR DE OCURRENCIA EN DELITOS DE AMBIENTE, POR TIPO DE DENUNCIA ,  
SEGÚN UNIDAD RECEPTORA: DE 1 AL 31 DE MARZO 2018 (P).

UNIDAD RECEPTORA	TOTAL	TIPO DE DENUNCIA		
		DENUNCIA	OFICIO	QUERELLA
<b>TOTAL...</b>	<b>25</b>	<b>11</b>	<b>10</b>	<b>4</b>
Atención Primaria de Metetí	3	-	3	-
Personería de Las Minas	2	-	2	-
Unidad Receptora - Personería de Bocas Del Toro	2	-	1	1
Personería de Boquete-Unidad Receptora	2	1	-	1
Personería de Parita	2	1	-	1
Otras Unidades de Atención Primaria	14	9	4	1

Nota: (p) se refiere a los datos preliminares

Fuente: Centro de Estadísticas, Ministerio Público de Panamá/Plataforma del Sistema Penal Acusatorio.





**PROCURADURIA GENERAL DE LA NACIÓN  
MINISTERIO PÚBLICO**

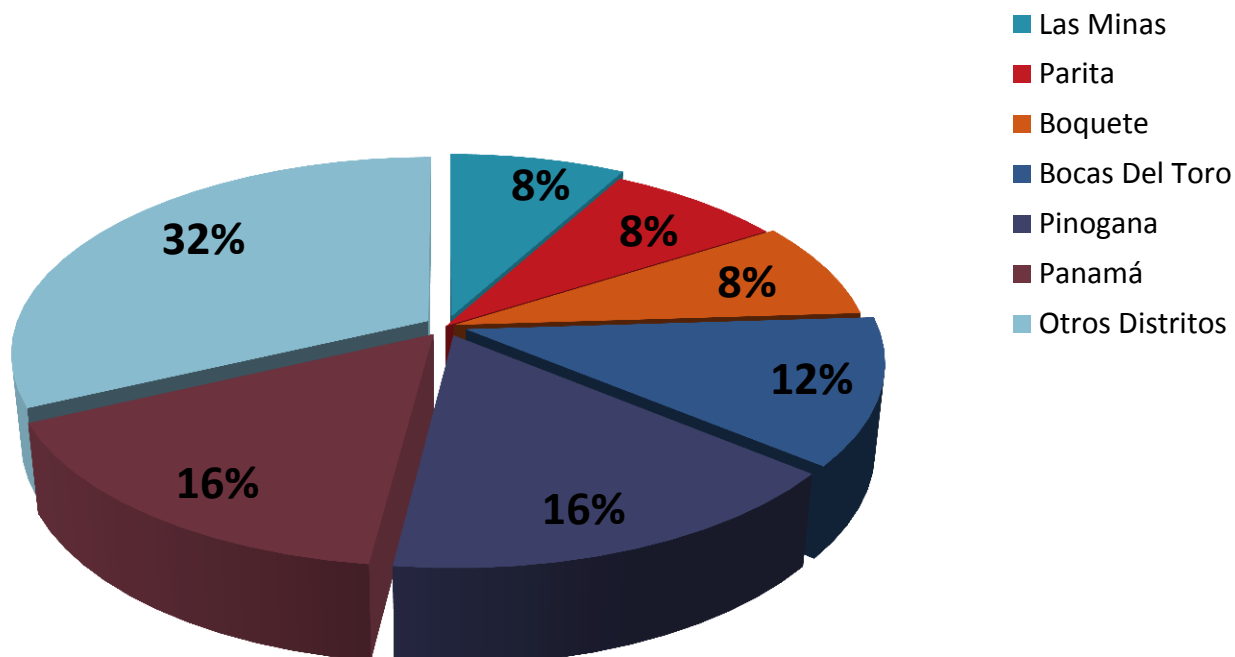
**CUADRO N° 2. DISTRIBUCIÓN DE LAS CAUSAS REGISTRADAS EN DELITOS DE AMBIENTE, SEGÚN DISTRITO: DE 1 AL 31 DE MARZO 2018(P).**

DISTRITOS	NÚMERO	PORCENTAJE
<b>TOTAL...</b>	<b>25</b>	<b>100%</b>
Las Minas	2	8%
Parita	2	8%
Boquete	2	8%
Bocas Del Toro	3	12%
Pinogana	4	16%
Panamá	4	16%
Otros Distritos	8	32%

Nota: (p) se refiere a los datos preliminares

Fuente: Centro de Estadísticas, Ministerio Público de Panamá/Plataforma del Sistema Penal Acusatorio.

**MINISTERIO PÚBLICO**  
**GRÁFICA N° 2. DISTRIBUCIÓN DE LAS CAUSAS REGISTRADAS EN DELITOS DE AMBIENTE,**  
**SEGÚN DISTRITO: DE 1 AL 31 DE MARZO 2018(P).**



Fuente: Centro de Estadísticas, Ministerio Público de Panamá/Plataforma del Sistema Penal Acusatorio. .



**PROCURADURIA GENERAL DE LA NACIÓN  
MINISTERIO PÚBLICO**

**CUADRO N°3. CAUSAS INGRESADAS POR LUGAR DE OCURRENCIA EN DELITOS DE AMBIENTE, SEGÚN  
DELITO ESPECIFICO: DE 1 AL 31 DE MARZO 2018(P).**

DELITO ESPECIFICO	NÚMERO	PORCENTAJE
<b>TOTAL...</b>	<b>25</b>	<b>100%</b>
Contra Los Animales Doméstico	6	24%
Destrucción de los recursos naturales	9	36%
Ejecución de Obras sin la aprobación previa de los requisitos establecidos	1	4%
Extraer recursos o especies de la vida silvestre, acuática o terrestre protegidas o en peligro de extinción	2	8%
Importe material radiactivo, aguas residuales, desechos o residuos sólidos, líquidos o gaseosos	1	4%
Incendio de Masa Vegetal	1	4%
Tala o destrucción de formaciones vegetales arbóreas o arbustico en áreas especiales	5	20%

Nota: (p) se refiere a los datos preliminares

Fuente: Centro de Estadísticas, Ministerio Público de Panamá/Plataforma del Sistema Penal Acusatorio.



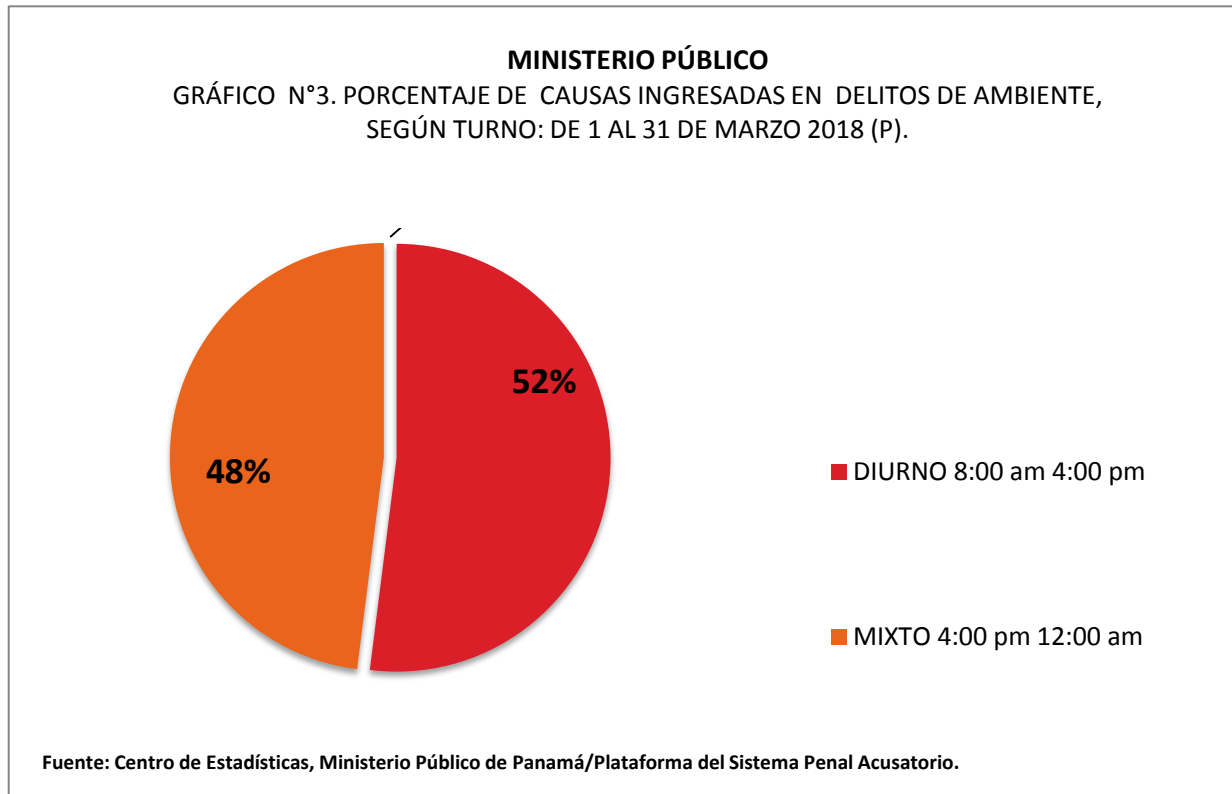
**PROCURADURIA GENERAL DE LA NACIÓN  
MINISTERIO PÚBLICO**

CUADRO N°4. CAUSAS INGRESADAS, EN DELITOS DE AMBIENTE, SEGÚN TURNO: DE 1 AL 31 DE MARZO 2018(P).

TURNO	NÚMERO	PORCENTAJE
<b>TOTAL...</b>	<b>25</b>	<b>100%</b>
MATUTINO 12:00 am 8:00 am	0	0%
DIURNO 8:00 am 4:00 pm	13	52%
MIXTO 4:00 pm 12:00 am	12	48%

Nota: (p) se refiere a los datos preliminares

Fuente: Centro de Estadísticas, Ministerio Público de Panamá/Plataforma del Sistema Penal Acusatorio.





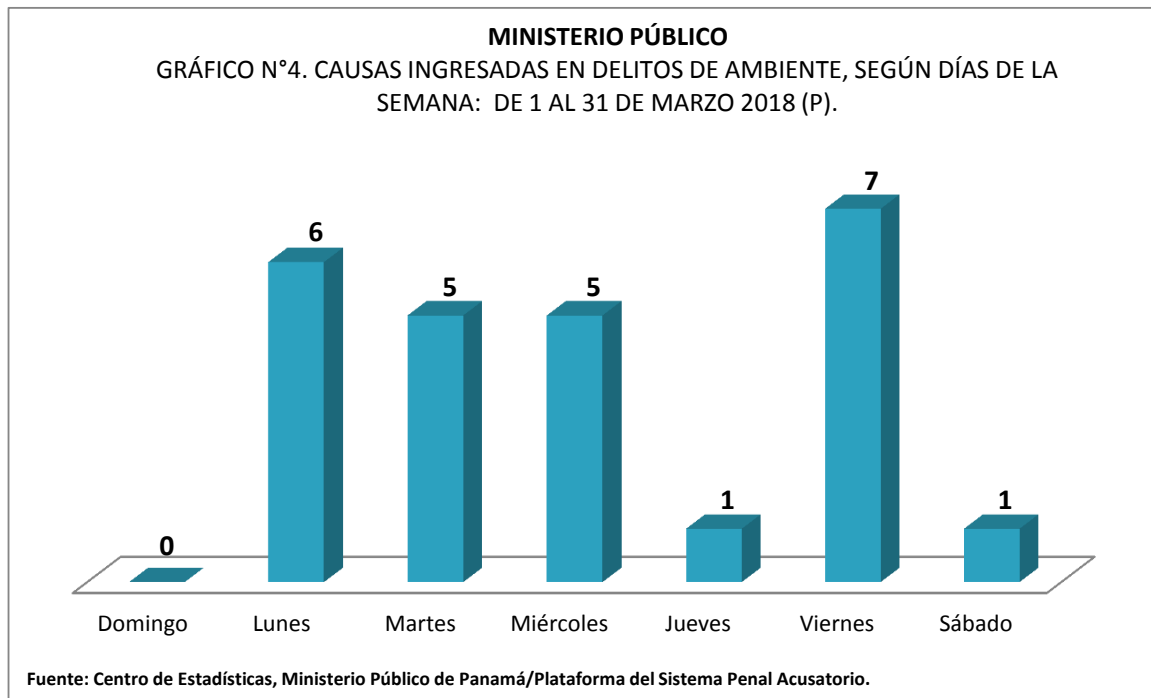
**PROCURADURIA GENERAL DE LA NACIÓN  
MINISTERIO PÚBLICO**

CUADRO N°5. CAUSAS INGRESADAS EN DELITOS DE AMBIENTE, SEGÚN DÍA DE LA SEMANA: DE 1 AL 31 DE MARZO 2018 (P).

DÍA	NÚMERO	PORCENTAJE
<b>TOTAL...</b>	<b>25</b>	<b>100%</b>
Domingo	0	0%
Lunes	6	24%
Martes	5	20%
Miércoles	5	20%
Jueves	1	4%
Viernes	7	28%
Sábado	1	4%

Nota: (p) se refiere a los datos preliminares

Fuente: Centro de Estadísticas, Ministerio Público de Panamá/Plataforma del Sistema Penal Acusatorio.





**PROCURADURIA GENERAL DE LA NACIÓN  
MINISTERIO PÚBLICO**

**CUADRO N° 6. NÚMERO DE SENTENCIAS REGISTRADAS EN DELITOS DE AMBIENTE, SEGÚN TIPO DE PROCEDIMIENTO APLICADO: DE 1 AL 31 DE MARZO 2018 (P).**

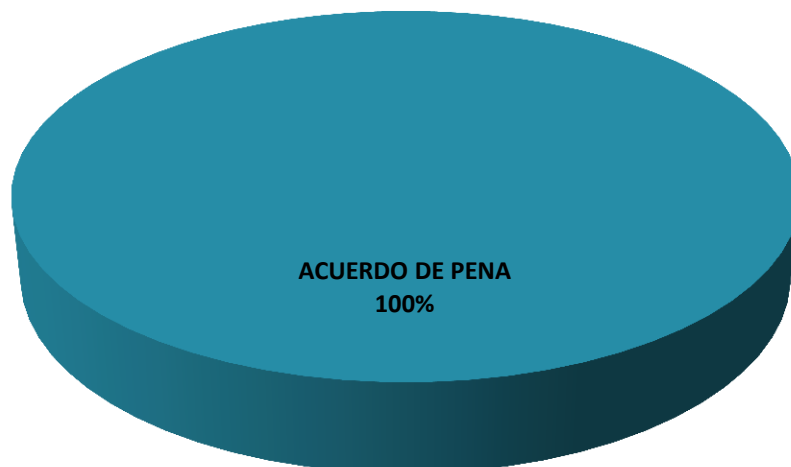
SENTENCIAS	NÚMERO	PORCENTAJE
<b>TOTAL...</b>	<b>1</b>	<b>100%</b>
ACUERDO DE PENA	1	100%
PROCESO SIMPLIFICADO	0	0%
PROCEDIMIENTO DIRECTO	0	0%
PROCEDIMIENTO DIRECTO INMEDIATO	0	0%
PROCESO SIMPLIFICADO INMEDIATO	0	0%
JUICIO ORAL	0	0%

Nota: (p) se refiere a los datos preliminares

Fuente: Centro de Estadísticas, Ministerio Público de Panamá/Plataforma del Sistema Penal Acusatorio.

**MINISTERIO PÚBLICO**

**GRÁFICA N° 5. NÚMERO DE SENTENCIAS REGISTRADAS EN DELITOS DE AMBIENTE, SEGÚN TIPO DE PROCEDIMIENTO APLICADO: DE 1 AL 31 DE MARZO 2018 (P).**



Fuente: Centro de Estadísticas, Ministerio Público de Panamá/Plataforma del Sistema



**PROCURADURIA GENERAL DE LA NACIÓN  
MINISTERIO PÚBLICO**

**CUADRO N° 7. CAUSAS EGRESADAS REGISTRADAS EN DELITOS DE AMBIENTE, SEGÚN TIPO DE SALIDA: DE 1 AL 31 DE MARZO 2018 (P).**

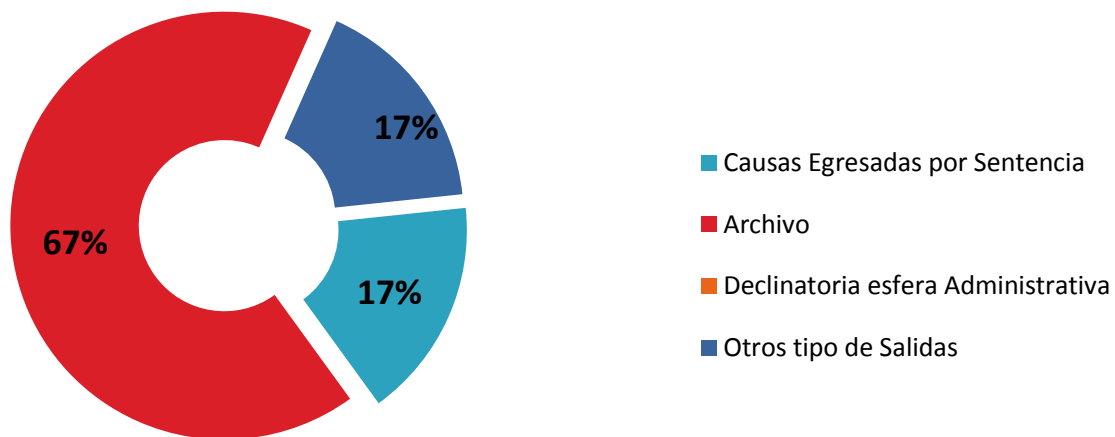
TIPO DE SALIDA	NÚMERO	PORCENTAJE
<b>TOTAL...</b>	<b>6</b>	<b>100%</b>
Causas Egresadas por Sentencia	1	17%
Archivo	4	67%
Declinatoria esfera Administrativa	0	0%
Otros tipo de Salidas	1	17%

Nota: (p) se refiere a los datos preliminares

Fuente: Centro de Estadísticas, Ministerio Público de Panamá/Plataforma del Sistema Penal Acusatorio.

**MINISTERIO PÚBLICO**

**GRÁFICO N° 6. CAUSAS EGRESADAS REGISTRADAS EN DELITOS DE AMBIENTE, SEGÚN TIPO DE SALIDA: DE 1 AL 31 DE MARZO 2018 (P).**



Fuente: Centro de Estadísticas, Ministerio Público de Panamá/Plataforma del Sistema Penal Acusatorio.



**PROCURADURIA GENERAL DE LA NACIÓN  
MINISTERIO PÚBLICO**

**CUADRO N° 8. CAUSAS EGRESADAS POR MÉTODOS ALTERNOS DE SOLUCIÓN DE CONFLICTO REGISTRADAS EN DELITOS DE AMBIENTE, SEGÚN TIPO: DE 1 AL 31 DE MARZO 2018 (P).**

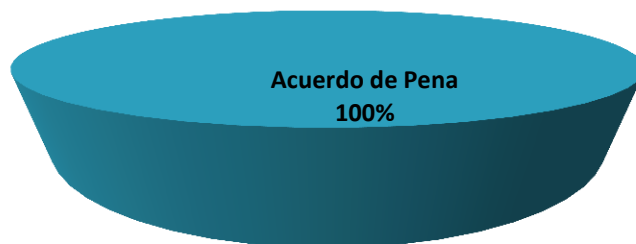
	NÚMERO	PORCENTAJE
<b>TOTAL...</b>	<b>1</b>	<b>100%</b>
Acuerdo de Pena	1	100%
Criterio de Oportunidad	0	0%
Desistimiento	0	0%
Mediación y Conciliación	0	0%
Suspensión del Proceso Sujeto a Condiciones	0	0%

Nota: (p) se refiere a los datos preliminares

Fuente: Centro de Estadísticas, Ministerio Público de Panamá/Plataforma del Sistema Penal Acusatorio.

**MINISTERIO PÚBLICO**

**GRÁFICA N° 7. CAUSAS EGRESADAS POR MÉTODOS ALTERNOS DE SOLUCIÓN DE CONFLICTO REGISTRADAS EN DELITOS DE AMBIENTE, SEGÚN TIPO: DE 1 AL 31 DE MARZO 2018 (P).**



Fuente: Centro de Estadísticas, Ministerio Público de Panamá/Plataforma del Sistema





**PROCURADURIA GENERAL DE LA NACIÓN  
MINISTERIO PÚBLICO**

CUADRO N°9. CAUSAS INGRESADAS POR LUGAR DE OCURRENCIA EN DELITOS DE AMBIENTE, SEGÚN PROVINCIA , POR TIPO DE DELITO:  
DE 1 AL 31 DE MARZO 2018 (P).

PROVINCIA	TOTAL	TIPO DE DELITO			
		ANIMALES DOMESTICOS	RECURSOS NATURALES	TRAMITACION Y CUMPLIMIENTO URBANISTICO	VIDA SILVESTRE
<b>TOTAL...</b>	<b>25</b>	<b>6</b>	<b>16</b>	<b>1</b>	<b>2</b>
Chiriquí	3	-	3	-	-
Bocas Del Toro	4	-	2	-	2
Coclé	1	1	-	-	-
Colón	1	-	1	-	-
Comarca Emberá	0	-	-	-	-
Comarca Kuna Yala	0	-	-	-	-
Comarca Ngöbe Buglé	1	1	-	-	-
Darién	4	-	4	-	-
Herrera	4	-	4	-	-
Los Santos	0	-	-	-	-
Panamá	5	2	2	1	-
Panamá Oeste	2	2	-	-	-
Veraguas	0	-	-	-	-

Nota: (p) se refiere a los datos preliminares

Fuente: Centro de Estadísticas, Ministerio Público de Panamá/Plataforma del Sistema Penal Acusatorio.