



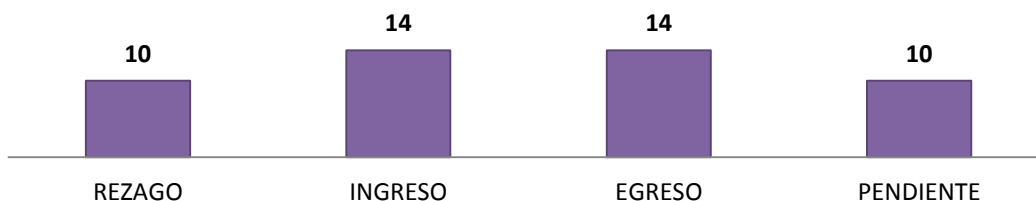
**MINISTERIO PÚBLICO
OFICINA DE CONSEJO DISCIPLINARIO
CUADRO 1. MOVIMIENTO DE EXPEDIENTES
DEL 1 DE ENERO AL 28 DE FEBRERO 2018(p)**

MOVIMIENTO DE EXPEDIENTE	TOTAL	%
REZAGO	10
INGRESO	14
EGRESO	14	58.3%
PENDIENTE	10	41.7%

(p): se refiere a cifras preliminares

Fuente: Ministerio Público, Oficina De Consejo Disciplinario

Grafica 1. MOVIMIENTO DE EXPEDIENTES EN LAS OFICINA DE CONSEJO DISCIPLINARIO SEGÚN TIPO: DEL 1 DE ENERO AL 28 DE FEBRERO DEL 2018



Fuente: Ministerio Público, Oficina De Consejo Disciplinario

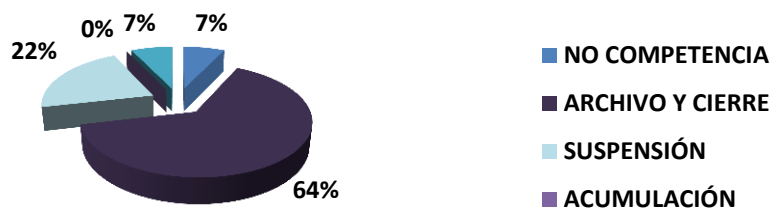
**MINISTERIO PÚBLICO
OFICINA DE CONSEJO DISCIPLINARIO
CUADRO 2. TIPOS DE SALIDAS
DEL 1 DE ENERO AL 28 DE FEBRERO 2018(p)**

TIPOS DE SALIDAS	NÚMERO	%
TOTAL	14	100%
NO COMPETENCIA	1	7.1%
ARCHIVO Y CIERRE	9	64.3%
SUSPENSIÓN	3	21.4%
ACUMULACIÓN	0	0.0%
DESTITUCIÓN	1	7.1%

(p): se refiere a cifras preliminares

Fuente: Ministerio Público, Oficina De Consejo Disciplinario

Grafica 2. PORCENTAJE DE SALIDAS DE LOS EXPEDIENTES EN LAS OFICINA DE CONSEJO DISCIPLINARIO SEGÚN TIPO: DEL 1 DE ENERO AL 28 DE FEBRERO 2018



Fuente: Ministerio Público, Oficina De Consejo Disciplinario



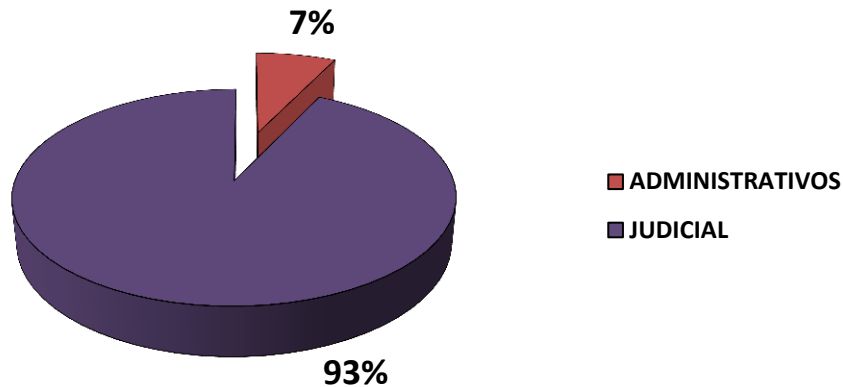
**MINISTERIO PÚBLICO
OFICINA DE CONSEJO DISCIPLINARIO
CUADRO 3. TIPO DE FUNCIONARIOS INVESTIGADOS
DEL 1 DE ENERO AL 28 DE FEBRERO 2018(p)**

TIPO DE FUNCIONARIO	NÚMERO	%
TOTAL	14	100%
ADMINISTRATIVOS	1	7.1%
JUDICIAL	13	92.9%

(p): se refiere a cifras preliminares

Fuente: Ministerio Público, Oficina De Consejo Disciplinario

Grafica 3. PORCENTAJE DE COLABORADORES INVESTIGADOS EN LAS OFICINA DE CONSEJO DISCIPLINARIO SEGÚN TIPO: DEL 1 DE ENERO AL 28 DE FEBRERO DEL 2018



Fuente: Ministerio Público, Oficina De Consejo Disciplinario