



MINISTERIO PÚBLICO

CUADRO N°1. CAUSAS INGRESADAS POR LUGAR DE OCURRENCIA EN EL PRIMER DISTRITO JUDICIAL, POR TIPO, SEGÚN UNIDAD RECEPTORA: DEL 1 AL 31 DE ENERO DE 2018(P)

UNIDAD RECEPTORA	TOTAL	TIPO		
		DENUNCIA	OFICIO	QUERELLA
TOTAL...	4546	3206	1230	110
Unidades de Atención Primaria Sede principal de Panamá	243	163	79	1
Sub Regionales de Atención Primaria de Panamá	1529	1175	298	56
Sub-Secretaría General - Despacho Superior	4	0	1	3
Unidades de Atención Primaria de Familia	305	228	75	2
Sede Principal Sección de Homicidios Panamá	44	6	38	0
Unidades de Atención Primaria Especializadas de Drogas	106	1	105	0
Unidades de Atención Primaria Especializadas Delincuencia Organizada	9	6	3	0
Unidades de Atención Primaria Especializadas Anticorrupcion	39	29	7	3
Unidades de Atención Primaria Especializada Propiedad Intelectual	43	11	32	0
Personerías de Panamá	8	7	1	0
Otras Unidades de Atención Primaria	11	11	0	0
Unidades de Atención Primaria Sede principal de San Miguelito	449	360	80	9
Unidad Receptora de Drogas de San Miguelito	51	0	51	0
Unidad Receptora de Familia de San Miguelito	93	60	32	1
Otras Unidades de Atención Primaria	23	14	9	
Unidades de Atención Primaria Sede principal de Panamá Oeste	341	282	44	15
Sub Regional de Arraijan	448	357	90	1
Unidades de Atención Primaria de Familia	125	99	25	1
Unidades de Atención Primaria Especializadas de Droga	20	1	19	-
Personerías de Panamá Oeste	151	99	45	7
Otras Unidades de Atención Primaria	17	8	9	-
Unidades de Atención Primaria Sede principal de Colón	322	213	99	10
Unidades de Atención Primaria de Familia	0	0	0	0
Unidades de Atención Primaria Drogas de Colón	32	0	32	0
Personerías de Colon	35	24	11	0
Otras Unidades de Atención Primaria	20	11	8	1
Unidades de Atención Primaria Sede principal de Darién	31	17	14	-
Unidades de Atención Primaria de Familia	24	14	10	-
Unidades de Atención Primaria Drogas de Darien	2		2	-
Personerías de Darién	12	8	4	-
Otras Unidades de Atención Primaria	9	2	7	-

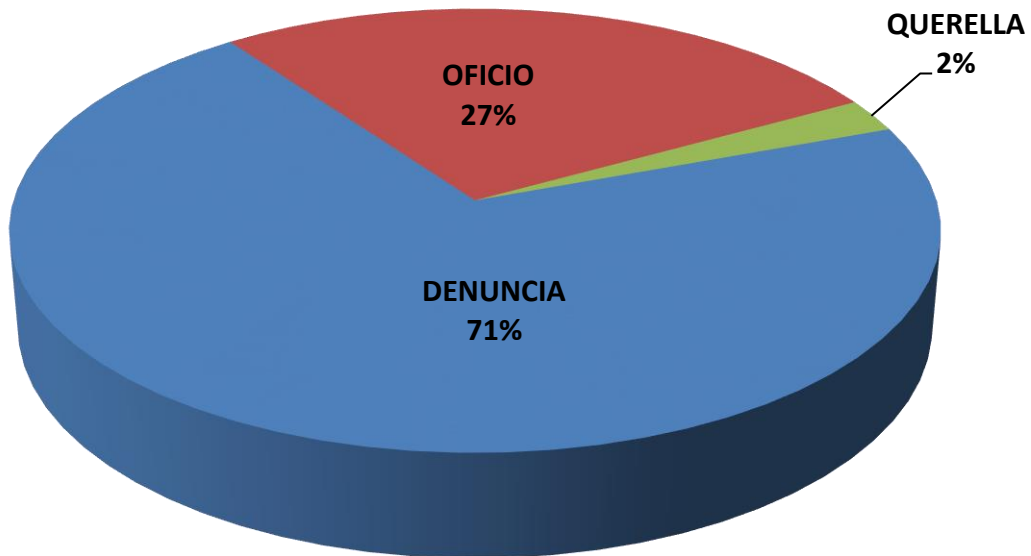
Fuente: Centro de Estadísticas, Ministerio Público de Panamá

Nota: (p) se refiere a los datos preliminares



MINISTERIO PÚBLICO

GRÁFICO N°1. CAUSAS INGRESADAS POR LUGAR DE OCURRENCIA EN EL PRIMER DISTRITO JUDICIAL, POR TIPO: DEL 1 AL 31 DE ENERO DE 2018(P)



Fuente: Centro de Estadísticas, Ministerio Público de Panamá



MINISTERIO PÚBLICO

CUADRO N° 2. DISTRIBUCIÓN DE LAS CAUSAS REGISTRADAS EN EL PRIMER DISTRITO JUDICIAL DE PANAMÁ, SEGÚN PROVINCIA Y DISTRITO: DEL 1 AL 31 DE ENERO DE 2018(P)

DISTRITOS	NÚMERO	PORCENTAJE
TOTAL...	<u>4546</u>	<u>100%</u>
Panamá	<u>2957</u>	<u>65%</u>
Balboa	9	0%
Chepo	91	2%
Chiman	1	0%
Panamá	2240	49%
Taboga	0	0%
San Miguelito	616	14%
Panamá Oeste	<u>1102</u>	<u>24%</u>
Arraiján	485	11%
Capira	39	1%
Chame	92	2%
La Chorrera	442	10%
San Carlos	44	1%
Colón	<u>404</u>	<u>9%</u>
Chagres	12	0%
Colón	362	8%
Donoso	4	0%
Portobelo	15	0%
Santa Isabel	11	0%
Comarca Guna Yala	<u>5</u>	<u>0%</u>
Darién	<u>78</u>	<u>2%</u>
Cémaco	7	0%
Chepigana	42	1%
Pinogana	29	1%
Comarca Emberá Wonaam	<u>0</u>	<u>0%</u>

Fuente: Centro de Estadísticas, Ministerio Público de Panamá

Nota: (p) se refiere a los datos preliminares



MINISTERIO PÚBLICO

**CUADRO N°3. CAUSAS INGRESADAS POR LUGAR DE OCURRENCIA, EN EL PRIMER DISTRITO JUDICIAL, POR CIRCUITO JUDICIAL
SEGÚN DELITO GENÉRICO: DEL 1 AL 31 DE ENERO DE 2018(P)**

DELITO GENÉRICO	NÚMERO	PORCENTAJE	PANAMÁ	SAN MIGUELITO	PANAMÁ OESTE	COLÓN	DARIÉN
TOTAL...	4546	100%	2341	616	1102	409	78
Titulo I - Delitos Contra La Vida y La Integridad Personal	586	13%	299	91	126	59	11
Titulo II - Delitos Contra La Libertad	73	2%	36	11	21	4	1
Titulo III - Delitos Contra La Libertad E Integridad Sexual	236	5%	128	23	62	16	7
Titulo IV - Delitos Contra El Honor de La Persona Natural	13	0%	5	1	6	1	-
Titulo V - Delitos Contra El Orden Jurídico Familiar y El Estado Civil	877	19%	317	93	308	135	24
Titulo VI - Delitos Contra El Patrimonio Económico	1990	44%	1115	284	466	101	24
Título VII Delitos Contra El Orden Económico	117	3%	78	6	19	14	-
Titulo VIII - Delitos Contra La Seguridad Jurídica de Los Medios Electrónicos	6	0%	4	2	-	-	-
Título IX - Delitos Contra La Seguridad Colectiva	494	11%	264	91	63	72	4
Titulo X - Delitos Contra La Administración Pública	38	1%	21	1	9	6	1
Titulo XI - Delitos Contra La Fe Pública	67	1%	51	7	7	-	2
Titulo XII - Delitos Contra La Administración de Justicia	34	1%	17	5	10	1	1
Titulo XIII - Delitos Contra El Ambiente y El Ordenamiento Territorial	15	0%	6	1	5	-	3
Titulo XIV - Delitos Contra La Personalidad Jurídica del Estado	0	0%	0	-	0	-	-
Titulo XV - Delitos Contra la Humanidad	0	0%	0	-	0	-	-

Fuente: Centro de Estadísticas, Ministerio Público de Panamá

Nota: (p) se refiere a los datos preliminares



MINISTERIO PÚBLICO

CUADRO N°4. CAUSAS INGRESADAS EN EL PRIMER DISTRITO JUDICIAL, POR CIRCUITO JUDICIAL, SEGÚN TURNO: DEL 1 AL 31 DE ENERO DE 2018(P)

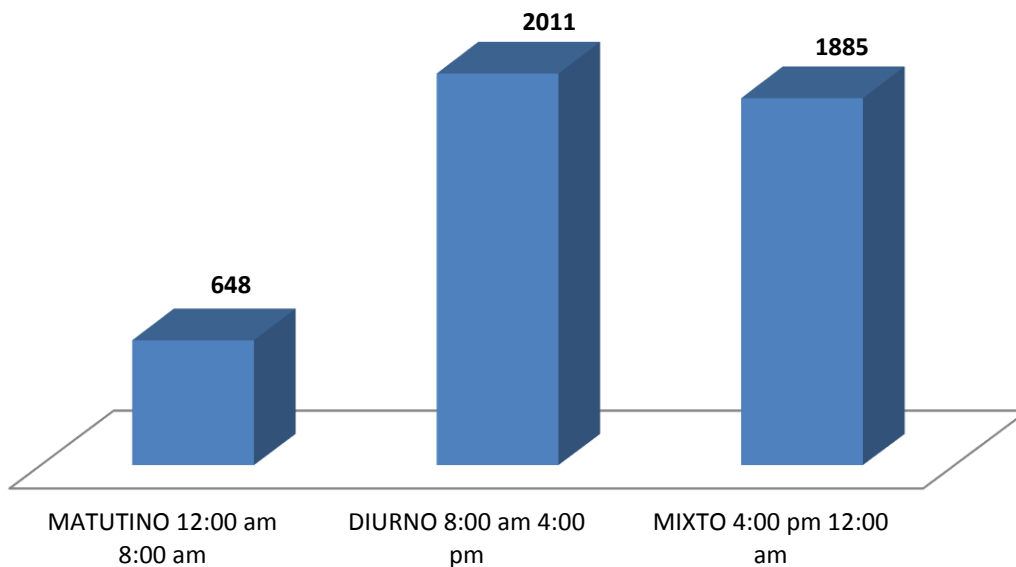
TURNO	NÚMERO	PORCENTAJE	PANAMÁ	SAN MIGUELITO	PANAMÁ OESTE	COLÓN	DARIÉN
TOTAL...	4544	100%	2341	616	1100	409	78
MATUTINO 12:00 am 8:00 am	648	14%	306	96	186	55	5
DIURNO 8:00 am 4:00 pm	2011	44%	1074	284	399	211	43
MIXTO 4:00 pm 12:00 am	1885	41%	961	236	515	143	30

Fuente: Centro de Estadísticas, Ministerio Público de Panamá

Nota: (p) se refiere a los datos preliminares

MINISTERIO PÚBLICO

GRÁFICO N°3. PORCENTAJE CAUSAS INGRESADAS EN EL PRIMER DISTRITO JUDICIAL, POR TIPO, SEGÚN DISTRITO: DEL 1 AL 31 DE ENERO DE 2018(P))



Fuente: Centro de Estadísticas, Ministerio Público de Panamá



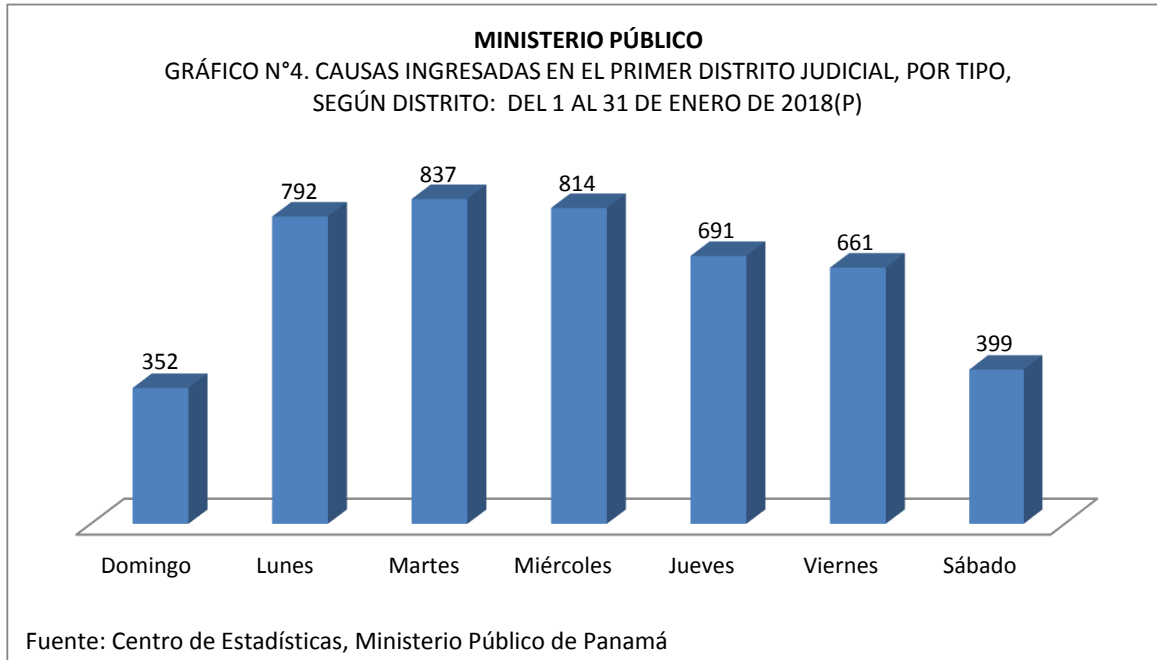
MINISTERIO PÚBLICO

CUADRO N°5. CAUSAS INGRESADAS EN EL PRIMER DISTRITO JUDICIAL, POR CIRCUITO JUDICIAL, SEGÚN DÍA DE LA SEMANA: DEL 1 AL 31 DE ENERO DE 2018(P)

DÍA	NÚMERO	PORCENTAJE	PANAMÁ	SAN MIGUELITO	PANAMÁ OESTE	COLÓN	DARIÉN
TOTAL...	4546	100%	2341	616	1102	409	78
Domingo	352	8%	151	59	113	26	3
Lunes	792	17%	380	111	201	86	14
Martes	837	18%	398	129	212	79	19
Miércoles	814	18%	435	103	198	67	11
Jueves	691	15%	384	76	156	61	14
Viernes	661	15%	383	77	136	55	10
Sábado	399	9%	210	61	86	35	7

Fuente: Centro de Estadísticas, Ministerio Público de Panamá

Nota: (p) se refiere a los datos preliminares





MINISTERIO PÚBLICO

CUADRO N° 6. NÚMERO DE AUDIENCIAS REALIZADAS EN EL PRIMER DISTRITO JUDICIAL, POR CIRCUITO JUDICIAL, SEGÚN TIPO: DEL 1 AL 31 DE ENERO DE 2018(P)

TIPO DE AUDIENCIAS	NÚMERO	PORCENTAJE	PANAMÁ	SAN MIGUELITO	PANAMÁ OESTE	COLÓN	DARIÉN
TOTAL...	<u>3571</u>	<u>100%</u>	<u>1957</u>	<u>473</u>	<u>612</u>	<u>420</u>	<u>109</u>
Audiencias de Control Posterior	<u>347</u>	<u>10%</u>	220	24	86	15	2
Audiencia de Disposición de Evidencia	<u>131</u>	<u>4%</u>	72	38	8	13	-
Audiencia de Legalización de Aprehesión	<u>322</u>	<u>9%</u>	152	43	65	55	7
Audiencia de Formulación De Imputación	<u>570</u>	<u>16%</u>	260	68	102	112	28
Audiencia de Solicitud de Medida Cautelar	<u>305</u>	<u>9%</u>	133	38	66	56	12
Audiencia de Reemplazo de Medida Cautelar	<u>5</u>	<u>0%</u>	1	3	-	1	-
Audiencia Medidas de Protección	<u>24</u>	<u>1%</u>	14	1	4	5	-
Audiencias de Sobreseimiento	<u>8</u>	<u>0%</u>	6	1	-	1	-
Audiencia de Validación de Acuerdo	<u>189</u>	<u>5%</u>	129	12	26	15	7
Audiencia de Acusación	<u>96</u>	<u>3%</u>	42	12	32	4	6
Audiencia de Suspensión del Proceso Sujeto a Condiciones	<u>183</u>	<u>5%</u>	70	35	15	57	6
Audiencia de Sentencia	<u>202</u>	<u>6%</u>	148	20	23	4	7
Audiencia de Derivación a Mediación	<u>40</u>	<u>1%</u>	20	3	14	3	-
Audiencia de Desistimiento	<u>28</u>	<u>1%</u>	14	1	7	5	1
Audiencia de Revisión de Cumplimiento de la Sentencia	<u>20</u>	<u>1%</u>	10	0	9	1	-
Audiencia de Verificación del Proceso Sujeto a Condiciones	<u>43</u>	<u>1%</u>	5	2	14	22	-
Audiencia de Apelación	<u>54</u>	<u>2%</u>	27	6	15	5	1
Audiencia de Fase Intermedia	<u>64</u>	<u>2%</u>	30	8	22	4	-
Audiencias imnominadas	<u>187</u>	<u>5%</u>	98	14	48	18	9
Audiencia de Juicio Oral	<u>33</u>	<u>1%</u>	18	3	9	3	-
Audiencia de Incautación de Datos	<u>28</u>	<u>1%</u>	-	5	18	5	-
Audiencia de Acumulación de Casos	<u>7</u>	<u>0%</u>	-	5	-	2	-
Audiencia de Prueba Anticipada	<u>0</u>	<u>0%</u>	-	0	-	-	-
Audiencia de Revisión de la Medida	<u>19</u>	<u>1%</u>	-	1	13	4	1
Audiencia de Criterio de Oportunidad	<u>0</u>	<u>0%</u>	-	0	-	-	-
Audiencia de Afectación de Derechos	<u>15</u>	<u>0%</u>	-	4	6	5	-
Audiencia de Secuestro Penal	<u>0</u>	<u>0%</u>	-	0	-	-	-
Audiencia de Control de Legalidad	<u>2</u>	<u>0%</u>	-	2	-	-	-
Audiencia de Revision de archivos	<u>3</u>	<u>0%</u>	-	2	1	-	-
Audiencia de Solicitud de Cumplimiento	<u>196</u>	<u>5%</u>	96	91	-	-	9
Audiencia de Verificación de Cumplimiento	<u>404</u>	<u>11%</u>	361	31	-	-	12
Audiencia de Revocatoria del Proceso Sujeto a Condiciones	<u>0</u>	<u>0%</u>	-	0	-	-	-
Audiencia de Validación de Acuerdo de mediación	<u>40</u>	<u>1%</u>	25	0	9	5	1
Audiencia de Revisión de Acuerdo de mediación	<u>2</u>	<u>0%</u>	2	0	-	-	-
Audiencia de Verificación de Medida Cautelar	<u>4</u>	<u>0%</u>	4	0	-	-	-

Fuente: Centro de Estadísticas, Ministerio Público de Panamá



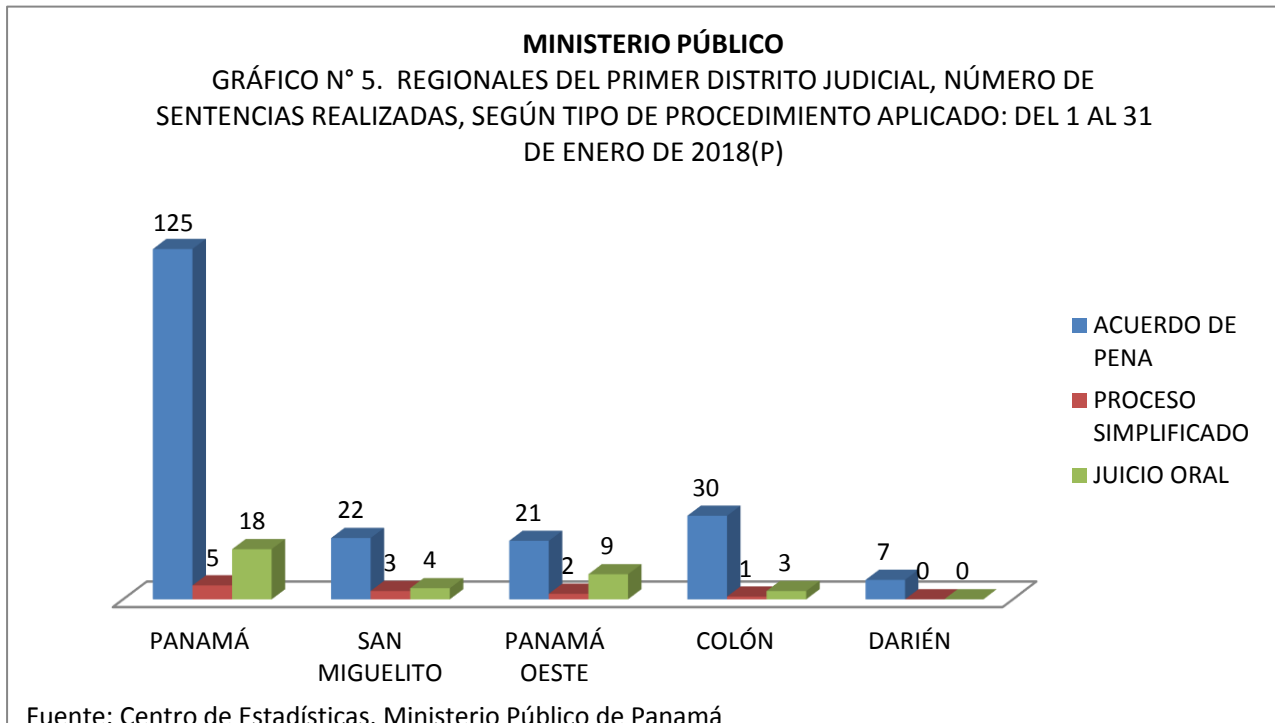
MINISTERIO PÚBLICO

CUADRO N° 7. NÚMERO DE SENTENCIAS REGISTRADAS EN EL PRIMER DISTRITO JUDICIAL, POR CIRCUITO JUDICIAL, SEGÚN TIPO DE PROCEDIMIENTO APLICADO: DEL 1 AL 31 DE ENERO DE 2018(P)

SENTENCIAS	NÚMERO	PORCENTAJE	PANAMÁ	SAN MIGUELITO	PANAMÁ OESTE	COLÓN	DARIÉN
TOTAL...	251	100%	149	29	32	34	7
ACUERDO DE PENA	205	82%	125	22	21	30	7
PROCESO SIMPLIFICADO	11	4%	5	3	2	1	0
PROCEDIMIENTO DIRECTO	0	0%	0	0	0	0	0
PROCEDIMIENTO DIRECTO INMEDIATO	1	0%	1	0	0	0	0
PROCESO SIMPLIFICADO INMEDIATO	0	0%	0	0	0	0	0
JUICIO ORAL	34	14%	18	4	9	3	0

Fuente: Centro de Estadísticas, Ministerio Público de Panamá

Nota: (p) se refiere a los datos preliminares





MINISTERIO PÚBLICO

CUADRO N° 8. NÚMERO DE SENTENCIAS REGISTRADAS EN EL PRIMER DISTRITO JUDICIAL, POR CIRCUITO JUDICIAL, SEGÚN FALLO DEL JUEZ: DEL 1 AL 31 DE ENERO DE 2018(P)

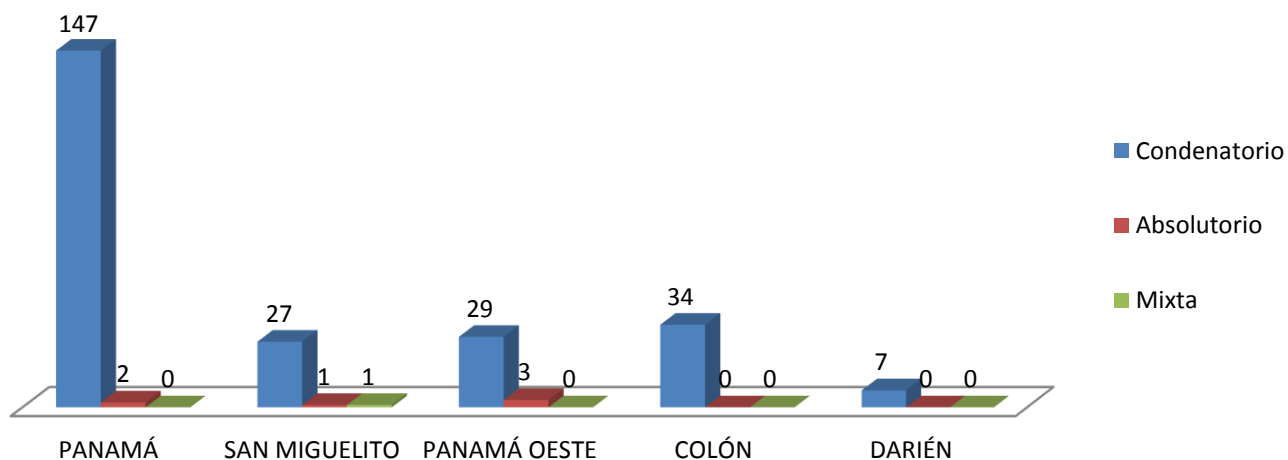
SENTENCIAS	NÚMERO	PORCENTAJE	PANAMÁ	SAN MIGUELITO	PANAMÁ OESTE	COLÓN	DARIÉN
TOTAL...	251	100%	149	29	32	34	7
Condenatorio	244	97%	147	27	29	34	7
Absolutorio	6	2%	2	1	3	0	0
Mixta	1	0%	0	1	0	0	0

Fuente: Centro de Estadísticas, Ministerio Público de Panamá

Nota: (p) se refiere a los datos preliminares

MINISTERIO PÚBLICO

GRÁFICO N° 6. NÚMERO DE SENTENCIAS REGISTRADAS EN EL PRIMER DISTRITO JUDICIAL, POR CIRCUITO JUDICIAL, SEGÚN FALLO DEL JUEZ: DEL 1 AL 31 DE ENERO DE 2018(P)



Fuente: Centro de Estadísticas, Ministerio Público de Panamá



MINISTERIO PÚBLICO

**CUADRO N° 9. CANTIDAD DE APREHENSIONES EN EL PRIMER DISTRITO JUDICIAL, SEGÚN RESULTADO:
DEL 1 AL 31 DE ENERO DE 2018(P)**

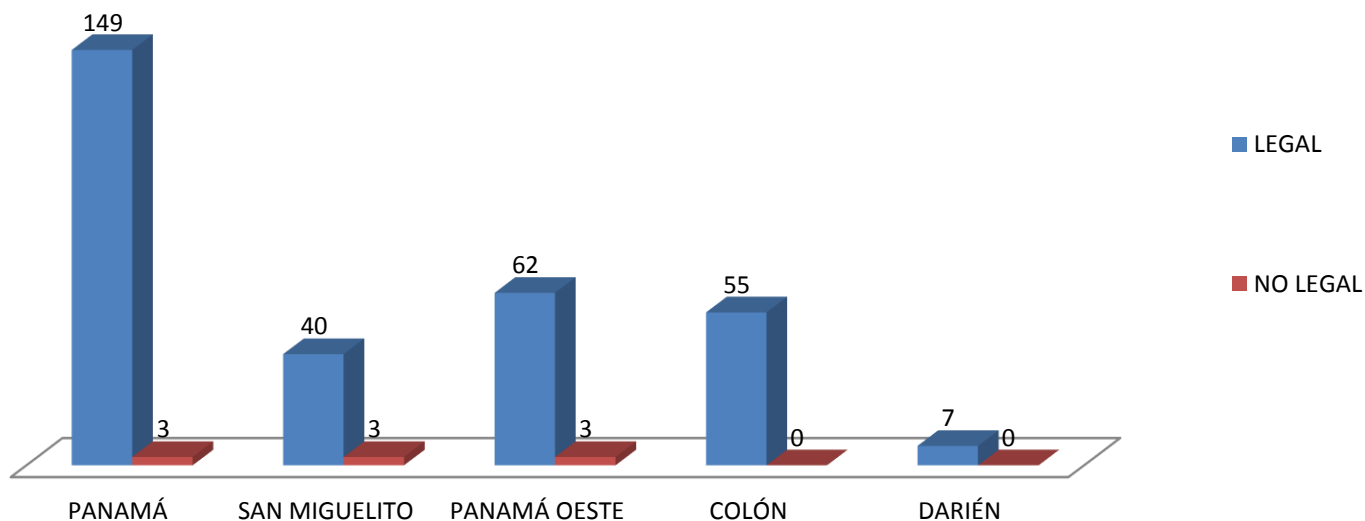
AUDIENCIA DE LEGALIDAD DE APREHENSIÓN	NÚMERO	PORCENTAJE	PANAMÁ	SAN MIGUELITO	PANAMÁ OESTE	COLÓN	DARIÉN
TOTAL...	322	100%	152	43	65	55	7
LEGAL	313	97%	149	40	62	55	7
NO LEGAL	9	3%	3	3	3	0	0

Fuente: Centro de Estadísticas, Ministerio Público de Panamá

Nota: (p) se refiere a los datos preliminares

MINISTERIO PÚBLICO

GRÁFICO N° 7. REGIONALES DEL PRIMER DISTRITO JUDICIAL, APREHENSIONES, SEGÚN RESULTADO: DEL 1 AL 31 DE ENERO DE 2018(P)



Fuente: Centro de Estadísticas, Ministerio Público de Panamá



MINISTERIO PÚBLICO

**CUADRO N° 10. NÚMERO DE APREHENSIONES EN EL PRIMER DISTRITO JUDICIAL,
POR CIRCUITO JUDICIAL , SEGÚN TIPO: DEL 1 AL 31 DE ENERO DE 2018(P)**

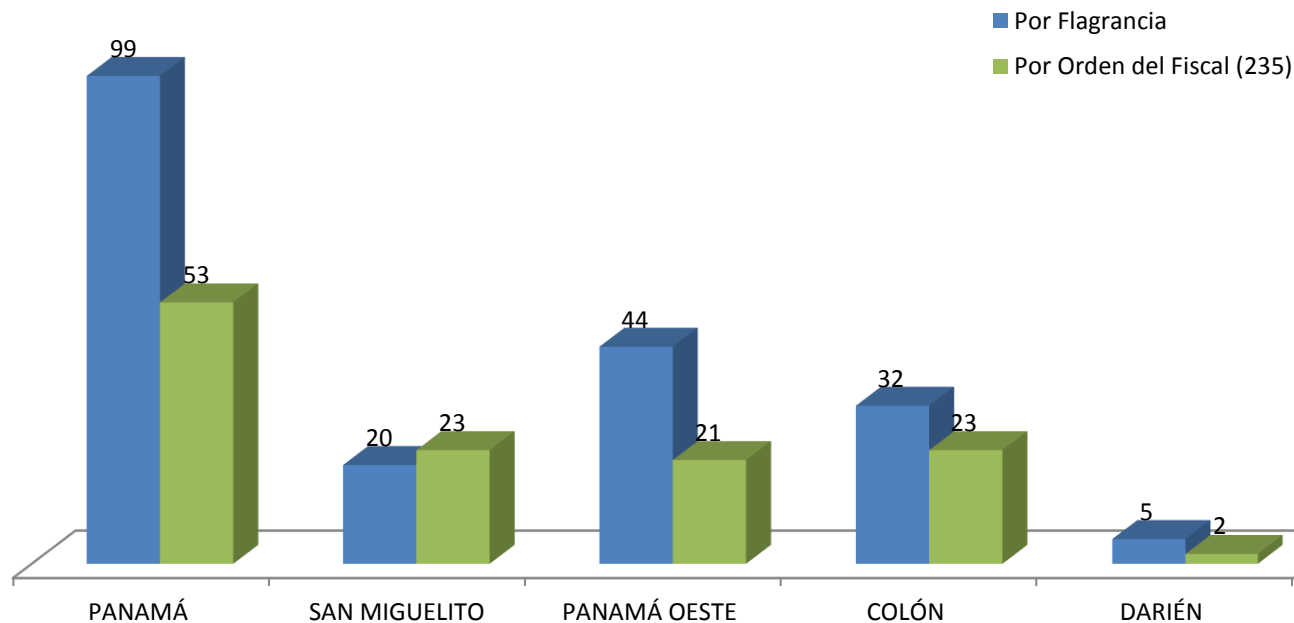
DETENCIONES	NÚMERO	PORCENTAJE	PANAMÁ	SAN MIGUELITO	PANAMÁ OESTE	COLÓN	DARIÉN
TOTAL...	322	100%	152	43	65	55	7
Por Flagrancia	200	62%	99	20	44	32	5
Por Orden del Fiscal (235)	122	38%	53	23	21	23	2

Fuente: Centro de Estadísticas, Ministerio Público de Panamá

Nota: (p) se refiere a los datos preliminares

MINISTERIO PÚBLICO

**GRÁFICO N° 9. REGIONALES DEL PRIMER DISTRITO JUDICIAL, FLAGRANCIAS, SEGÚN TIPO: DEL
1 AL 31 DE ENERO DE 2018(P)**



Fuente: Centro de Estadísticas, Ministerio Público de Panamá



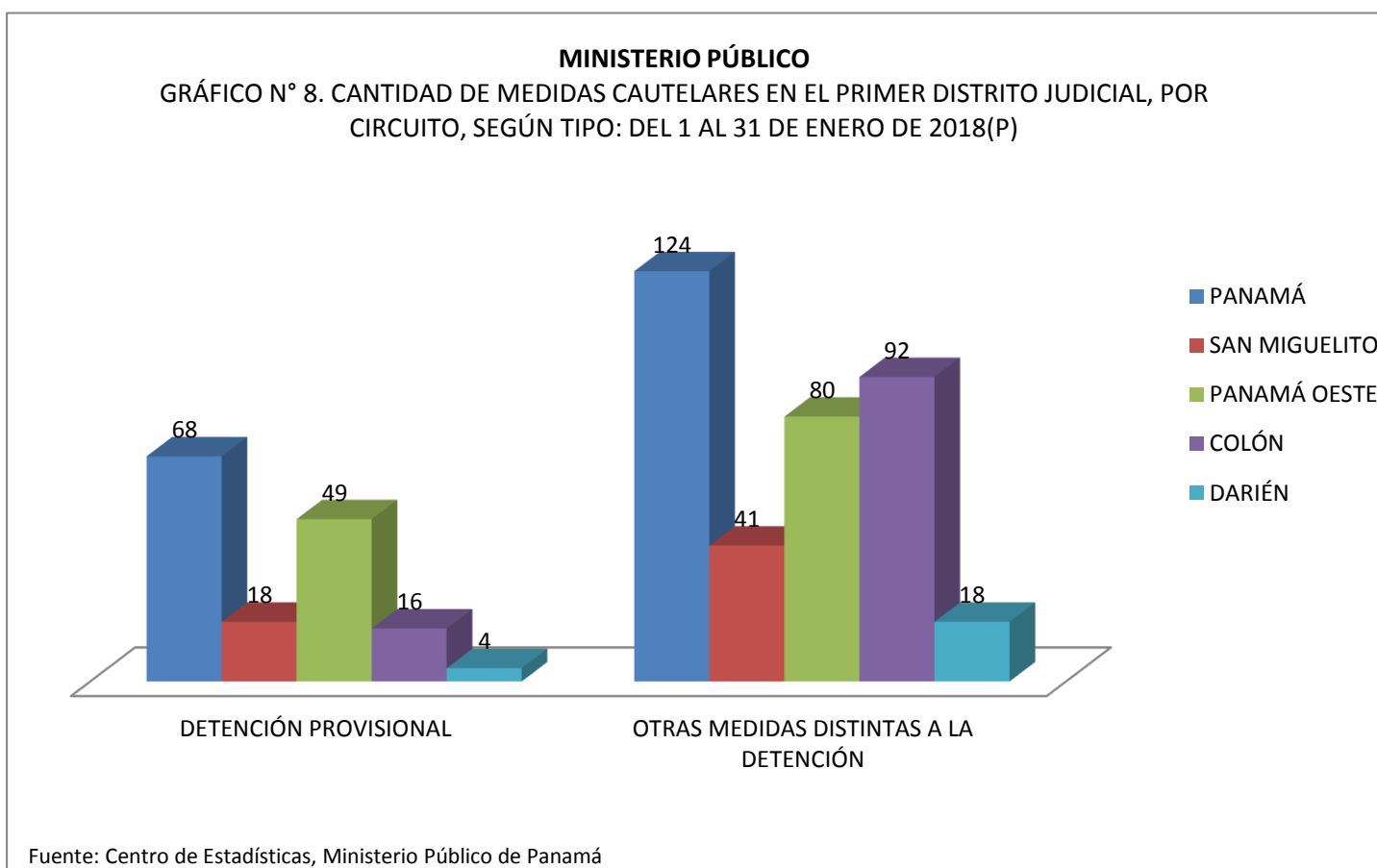
MINISTERIO PÚBLICO

CUADRO N° 11. CANTIDAD DE MEDIDAS CAUTELARES EN EL PRIMER DISTRITO JUDICIAL, POR TIPO, SEGÚN CIRCUITO JUDICIAL: DEL 1 AL 31 DE ENERO DE 2018(P)

CIRCUITO JUDICIAL	NÚMERO	PORCENTAJE	DETENCIÓN PROVISIONAL	OTRAS MEDIDAS DISTINTAS A LA DETENCIÓN
TOTAL...	510	100%	155	355
PANAMÁ	192	38%	68	124
SAN MIGUELITO	59	12%	18	41
PANAMÁ OESTE	129	25%	49	80
COLÓN	108	21%	16	92
DARIÉN	22	4%	4	18

Fuente: Centro de Estadísticas, Ministerio Público de Panamá

Nota: (p) se refiere a los datos preliminares





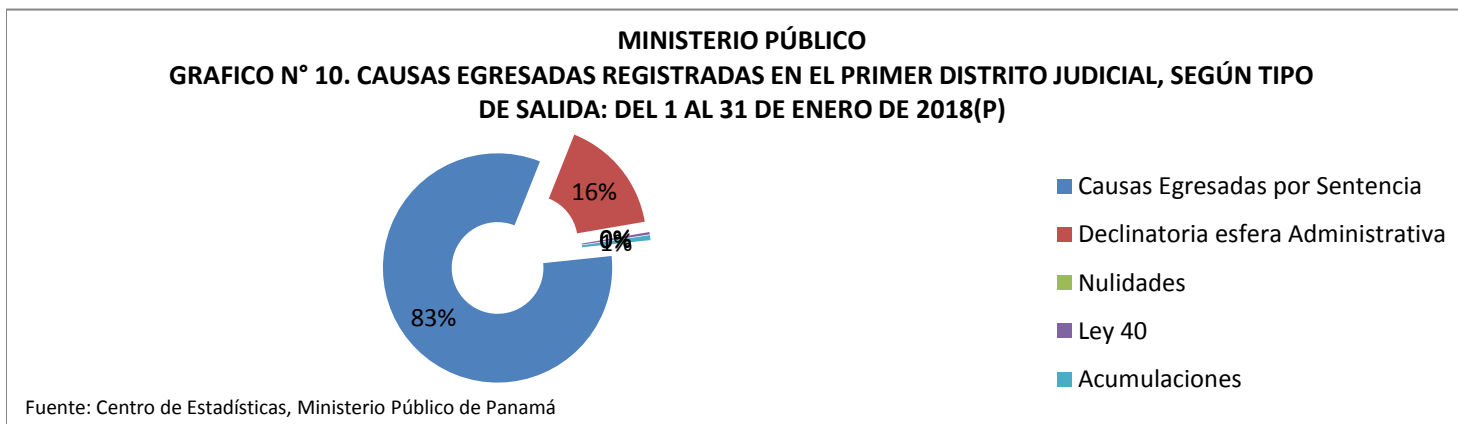
MINISTERIO PÚBLICO

CUADRO N° 12. CAUSAS EGRESADAS REGISTRADAS EN EL PRIMER DISTRITO JUDICIAL, POR CIRCUITO JUDICIAL SEGÚN; TIPO DE SALIDA: DEL 1 AL 31 DE ENERO DE 2018(P)

TIPO DE SALIDA	NÚMERO	PORCENTAJE	PANAMÁ	SAN MIGUELITO	PANAMÁ OESTE	COLÓN	DARIÉN
TOTAL...	387	100%	224	64	44	51	4
Causas Egresadas por Sentencia	239	62%	140	33	32	34	0
Declinatoria esfera Administrativa	47	12%	13	19	0	12	3
Nulidades	0	0%	0	-	0	0	0
Ley 40	1	0%	1	-	0	0	0
Acumulaciones	2	1%	1	-	1	0	0
Extinsion de la Accion Penal	0	0%	0	-	0	0	0
Sobreseimientos	37	10%	15	9	9	3	1
Por Metodo Alterno	47	12%	40	3	2	2	0
Otros tipo de Salidas	14	4%	14	-	0	0	0

Fuente: Centro de Estadísticas, Ministerio Público de Panamá

Nota: (p) se refiere a los datos preliminares





MINISTERIO PÚBLICO

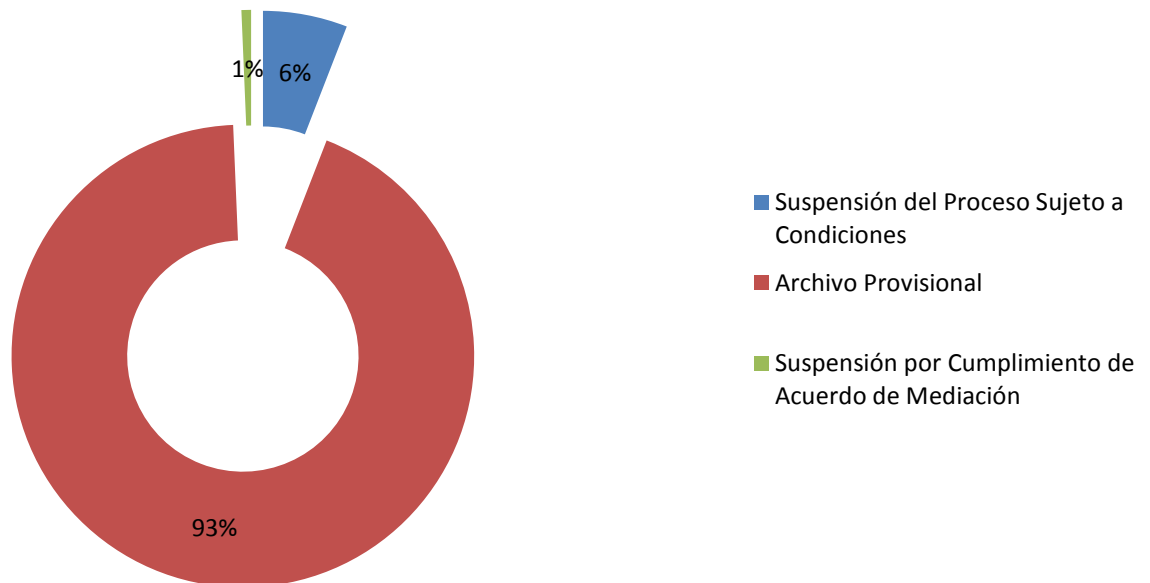
CUADRO N° 13. CAUSAS EN SUSPENSIÓN REGISTRADAS EN EL PRIMER DISTRITO JUDICIAL, POR CIRCUITO JUDICIAL, SEGÚN TIPO DE SUSPENSIÓN: DEL 1 AL 31 DE ENERO DE 2018(P)

	NÚMERO	PORCENTAJE	PANAMÁ	SAN MIGUELITO	PANAMÁ OESTE	COLÓN	DARIÉN
TOTAL...	2983	100%	1368	377	892	314	32
Suspensión del Proceso Sujeto a Condiciones	176	6%	63	35	15	57	6
Archivo Provisional	2787	93%	1304	342	863	252	26
Suspensión por Cumplimiento de Acuerdo de Mediación	20	1%	1	-	14	5	0

Fuente: Centro de Estadísticas, Ministerio Público de Panamá

Nota: (p) se refiere a los datos preliminares

MINISTERIO PÚBLICO
GRAFICO N° 11. PORCENTAJE DE CAUSAS EN SUSPENSIÓN REGISTRADAS EN EL PRIMER DISTRITO JUDICIAL, POR CIRCUITO JUDICIAL, SEGÚN TIPO DE SUSPENSIÓN: DEL 1 AL 31 DE ENERO DE 2018(P)



Fuente: Centro de Estadísticas, Ministerio Público de Panamá



MINISTERIO PÚBLICO

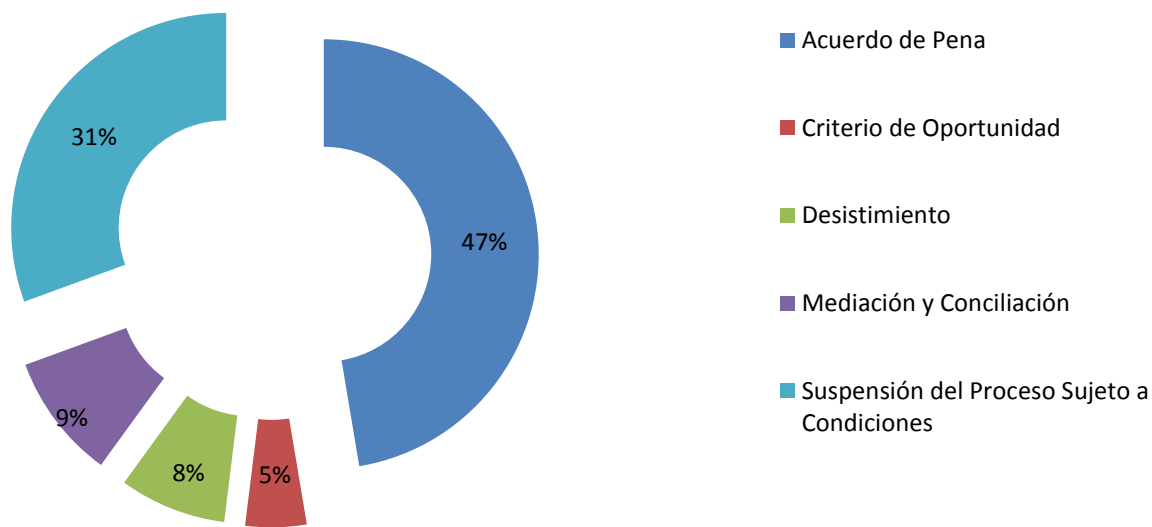
CUADRO N° 14. CAUSAS EGRESADAS POR MÉTODOS ALTERNOS DE SOLUCIÓN DE CONFLICTO REGISTRADAS EN EL PRIMER DISTRITO JUDICIAL, POR CIRCUITO JUDICIAL, SEGÚN TIPO: DEL 1 AL 31 DE ENERO DE 2018(P)

TIPO DE METODO ALTERNO	NÚMERO	PORCENTAJE	PANAMÁ	SAN MIGUELITO	PANAMÁ OESTE	COLÓN	DARIÉN
TOTAL...	435	100%	210	61	57	99	8
Acuerdo de Pena	206	47%	126	22	21	30	7
Criterio de Oportunidad	20	5%	20	0	0	0	0
Desistimiento	35	8%	19	1	7	7	1
Mediación y Conciliación	41	9%	19	3	14	5	0
Suspensión del Proceso Sujeto a Condiciones	133	31%	26	35	15	57	0

Fuente: Centro de Estadísticas, Ministerio Público de Panamá

Nota: (p) se refiere a los datos preliminares

MINISTERIO PÚBLICO
GRAFICO N° 12. CAUSAS EGRESADAS POR MÉTODOS ALTERNOS DE SOLUCIÓN DE CONFLICTO REGISTRADAS EN EL PRIMER DISTRITO JUDICIAL, POR CIRCUITO JUDICIAL, SEGÚN TIPO: DEL 1 AL 31 DE ENERO DE 2018(P)



Fuente: Centro de Estadísticas, Ministerio Público de Panamá



MINISTERIO PÚBLICO

**CUADRO N°15. CAUSAS EGRESADAS POR MÉTODOS ALTERNOS DE SOLUCIÓN DE CONFLICTO REGISTRADAS, EN EL PRIMER DISTRITO JUDICIAL, POR CIRCUITO JUDICIAL, SEGÚN DELITO GENÉRICO
SEGÚN DELITO GENÉRICO: DEL 1 AL 31 DE ENERO DE 2018(P)**

DELITO GENÉRICO	NÚMERO	PORCENTAJE	PANAMÁ	SAN MIGUELITO	PANAMÁ OESTE	COLÓN	DARIÉN
TOTAL...	435	100%	210	61	57	99	8
Titulo I - Delitos Contra La Vida y La Integridad Personal	50	11%	27	3	11	8	1
Titulo II - Delitos Contra La Libertad	2	0%	1	-	0	0	1
Titulo III - Delitos Contra La Libertad E Integridad Sexual	16	4%	9	1	0	5	1
Titulo IV - Delitos Contra El Honor de La Persona Natural	2	0%	0	-	2	0	0
Titulo V - Delitos Contra El Orden Jurídico Familiar y El Estado Civil	93	21%	1	32	8	51	1
Titulo VI - Delitos Contra El Patrimonio Económico	134	31%	95	9	20	9	1
Título VII Delitos Contra El Orden Económico	10	2%	9	1	0	0	0
Titulo VIII - Delitos Contra La Seguridad Jurídica de Los Medios Electrónicos	0	0%	0	-	0	0	0
Título IX - Delitos Contra La Seguridad Colectiva	115	26%	58	15	15	25	2
Titulo X - Delitos Contra La Administración Pública	2	0%	2	-	0	0	0
Titulo XI - Delitos Contra La Fe Pública	6	1%	5	-	1	0	0
Titulo XII - Delitos Contra La Administración de Justicia	3	1%	2	-	0	1	0
Titulo XIII - Delitos Contra El Ambiente y El Ordenamiento Territorial	2	0%	1	-	0	0	1
Titulo XIV - Delitos Contra La Personalidad Jurídica del Estado	0	0%	0	-	0	0	0
Titulo XV - Delitos Contra la Humanidad	0	0%	0	-	0	0	0

Fuente: Centro de Estadísticas, Ministerio Público de Panamá

Nota: (p) se refiere a los datos preliminares



MINISTERIO PÚBLICO

**CUADRO N°16. SENTENCIAS REGISTRADAS, EN EL PRIMER DISTRITO JUDICIAL, POR CIRCUITO JUDICIAL,
SEGÚN DELITO GENÉRICO: DEL 1 AL 31 DE ENERO DE 2018(P)**

DELITO GENÉRICO	NÚMERO	PORCENTAJE	PANAMÁ	SAN MIGUELITO	PANAMÁ OESTE	COLÓN	DARIÉN
TOTAL...	251	100%	149	29	32	34	7
Título I - Delitos Contra La Vida y La Integridad Personal	15	6%	7	1	3	3	1
Título II - Delitos Contra La Libertad	1	0%	1	-	0	0	-
Título III - Delitos Contra La Libertad E Integridad Sexual	11	4%	7	-	2	1	1
Título IV - Delitos Contra El Honor de La Persona Natural	2	1%	0	2	0	0	-
Título V - Delitos Contra El Orden Jurídico Familiar y El Estado Civil	5	2%	1	-	0	3	1
Título VI - Delitos Contra El Patrimonio Económico	93	37%	71	7	10	4	1
Título VII Delitos Contra El Orden Económico	2	1%	1	1	0	0	-
Título VIII - Delitos Contra La Seguridad Jurídica de Los Medios Electrónicos	0	0%	0	-	0	0	-
Título IX - Delitos Contra La Seguridad Colectiva	118	47%	59	18	16	23	2
Título X - Delitos Contra La Administración Pública	0	0%	0	-	0	0	-
Título XI - Delitos Contra La Fe Pública	2	1%	1	-	1	0	-
Título XII - Delitos Contra La Administración de Justicia	1	0%	1	-	0	0	-
Título XIII - Delitos Contra El Ambiente y El Ordenamiento Territorial	1	0%	0	-	0	0	1
Título XIV - Delitos Contra La Personalidad Jurídica del Estado	0	0%	0	-	0	0	-
Título XV - Delitos Contra La Humanidad	0	0%	0	-	0	0	-

Fuente: Centro de Estadísticas, Ministerio Público de Panamá

Nota: (p) se refiere a los datos preliminares



MINISTERIO PÚBLICO

CUADRO N°17. NÚMERO DE ARCHIVOS REGISTRADOS, EN EL PRIMER DISTRITO JUDICIAL, POR CIRCUITO JUDICIAL, SEGÚN DELITO GENÉRICO: DEL 1 AL 31 DE ENERO DE 2018(P)

DELITO GENÉRICO	NÚMERO	PORCENTAJE	PANAMÁ	SAN MIGUELITO	PANAMÁ OESTE	COLÓN	DARIÉN
TOTAL...	2787	100%	1304	342	863	252	26
Título I - Delitos Contra La Vida y La Integridad Personal	202	7%	80	49	46	20	7
Título II - Delitos Contra La Libertad	16	1%	5	-	7	3	1
Título III - Delitos Contra La Libertad E Integridad Sexual	45	2%	26	5	5	7	2
Título IV - Delitos Contra El Honor de La Persona Natural	6	0%	1	1	2	2	-
Título V - Delitos Contra El Orden Jurídico Familiar y El Estado Civil	754	27%	303	73	269	107	2
Título VI - Delitos Contra El Patrimonio Económico	1539	55%	778	171	507	72	11
Título VII Delitos Contra El Orden Económico	8	0%	6	-	1	1	-
Título VIII - Delitos Contra La Seguridad Jurídica de Los Medios Electrónicos	0	0%	0	-	-	-	-
Título IX - Delitos Contra La Seguridad Colectiva	171	6%	83	38	14	36	-
Título X - Delitos Contra La Administración Pública	15	1%	12	-	1	2	-
Título XI - Delitos Contra La Fe Pública	14	1%	8	1	3	2	-
Título XII - Delitos Contra La Administración de Justicia	8	0%	1	3	4	-	-
Título XIII - Delitos Contra El Ambiente y El Ordenamiento Territorial	8	0%	1	-	4	-	3
Título XIV - Delitos Contra La Personalidad Jurídica del Estado	0	0%	0	-	0	-	-
Título XV - Delitos Contra la Humanidad	1	0%	0	1	0	-	-

Fuente: Centro de Estadísticas, Ministerio Público de Panamá

Nota: (p) se refiere a los datos preliminares